



Memoria Anual
tricot
2024

MEMORIA ANUAL 2024 EMPRESAS TRICOT S.A.

ÍNDICE

1. RESUMEN ECONÓMICO Y FINANCIERO	9
2. PERFIL DE LA ENTIDAD	13
2.1 Visión, misión, propósito, valores y adherencia a la normativa aplicable	15
2.2 Reseña histórica	19
2.3 Propiedad	22
2.3.1 Situación de control	22
2.3.2 Cambios importantes en la propiedad o control	22
2.3.3 Identificación de socios o accionistas mayoritarios	22
2.3.4 Acciones, sus características y derechos.....	23
2.3.5 Otros valores	25
3 GOBIERNO CORPORATIVO	27
3.1 Marco de gobernanza	29
3.2 Directorio	45
3.3 Comité de Directores	55
3.4 Principales ejecutivos	60
3.5 Adherencia a códigos nacionales o internacionales	63
3.6 Gestión de riesgos	64



ÍNDICE

4	ESTRATEGIA	77
4.1	Horizontes de tiempo	78
4.2	Objetivos estratégicos	78
4.3	Planes de inversión	81
5	PERSONAS	83
5.1.1.	Número de personas por género.....	84
5.1.2	Número de personas por nacionalidad.....	84
5.1.3	Número de personas por rango de edad.....	85
5.1.4	Antigüedad laboral.....	85
5.1.5	Número de personas con discapacidad	85
5.2	Formalidad laboral.....	86
5.3	Adaptabilidad laboral	86
5.4	Equidad salarial por género	86
5.4.1	Política de equidad.....	86
5.4.2	Brecha salarial	86
5.5	Acoso laboral y sexual	87
5.6	Seguridad laboral	87
5.7	Permiso postnatal.....	88
5.8	Capacitación y beneficios.....	89
5.9	Política de subcontratación	91




ÍNDICE

6	MODELO DE NEGOCIOS	93
6.1	Sector industrial	95
6.2	Negocios	98
6.3	Grupos de interés	109
6.4	Propiedades e instalaciones	111
6.5	Subsidiarias, asociadas e inversiones en otras sociedades	113
7	GESTIÓN DE PROVEEDORES	121
7.1	Pago a proveedores	122
7.2	Evaluación de proveedores	125
8	INDICADORES	127
8.1	Cumplimiento legal y normativo	128
8.2	Indicadores de sostenibilidad por tipo de industria	130
9	HECHOS RELEVANTES	141
10	COMENTARIOS DE ACCIONISTAS Y DEL COMITÉ DE DIRECTORES	145



ÍNDICE

11	INFORMES FINANCIEROS	151
12	DECLARACIÓN DE RESPONSABILIDAD	155
13	ÍNDICE DE CONTENIDOS DE ESTÁNDARES DE REPORTABILIDAD	159
	13.1 Índice de indicadores del Sustainability Accounting Standards Board (SASB).....	160
	13.2. Índice de indicadores NCG N° 461 CMF	163
	INFORMES FINANCIEROS	165
	Empresas Tricot S.A. y Subsidiarias.....	167
	Análisis Razonado Cuarto Trimestre 2024	277
	Tricot S.A. y Subsidiarias.....	325
	Tricot Financiero S.A. y Subsidiarias	365
	Tricot SPA	401



Polera
\$4.990





RESUMEN ECONÓMICO Y FINANCIERO

RESUMEN ECONÓMICO Y FINANCIERO

INDICADORES ECONÓMICOS

EVOLUCIÓN DE LOS INDICADORES ECONÓMICOS	2022	2023	2024
Variación del IPC	12,8%	3,9%	4,5%
Tipo de cambio (CLP\$ por US\$ a diciembre de cada año)	855,86	877,12	996,46
UF al cierre de cada año	35.110,98	36.789,36	38.416,69

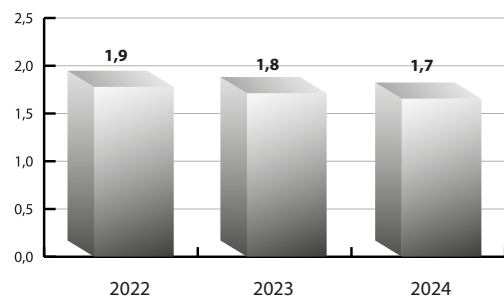
SITUACIÓN FINANCIERA

EVOLUCIÓN DE LOS INDICADORES FINANCIEROS	2022	2023	2024
BALANCE			
Activos	321.996	327.386	346.832
Pasivos	191.200	192.129	204.415
Patrimonio	130.796	135.257	142.417
ESTADO DE RESULTADOS			
Ingresos de Explotación	209.422	215.953	237.863
Resultado Operacional	13.177	17.429	28.887
Resultado no Operacional	(3.359)	(5.371)	(7.372)
Utilidad neta	11.825	10.685	17.300
ÍNDICES			
Liquidez	1,9	1,8	1,7
Leverage	1,5	1,4	1,4
Leverage neto	1,1	1,0	1,0
Rentabilidad sobre patrimonio	9,3%	8,2%	12,8%
Rentabilidad sobre los activos	4,2%	3,3%	5,3%
Margen utilidad	5,6%	4,9%	7,3%
Margen EBITDA	14,1%	16,8%	20,2%

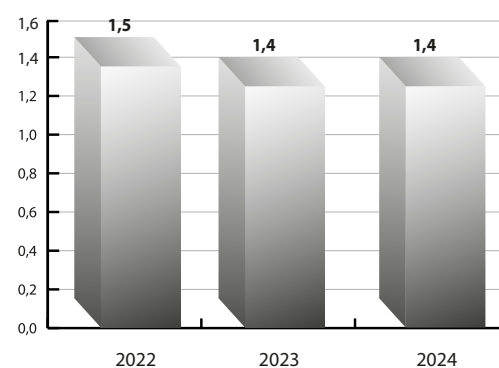
CLASIFICACIÓN ADMINISTRACIÓN DE CARTERA (FellerRate Clasificadora de Riesgo)

Políticas y procedimientos crediticios	Más que satisfactorio	Más que satisfactorio	Más que satisfactorio
Administración directa de activos	Más que satisfactorio	Más que satisfactorio	Más que satisfactorio

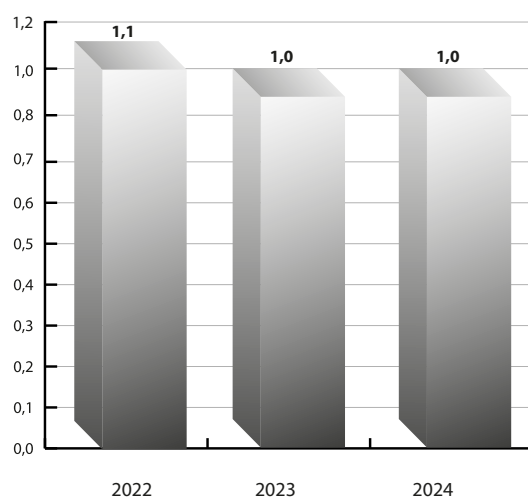
Liquidez



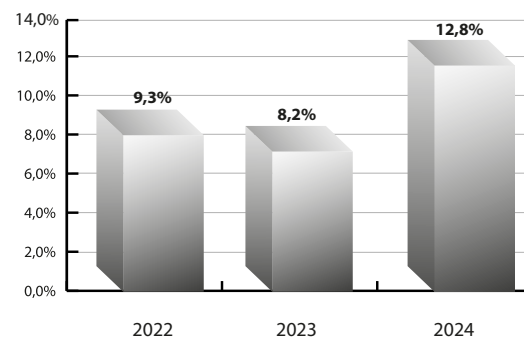
Leverage



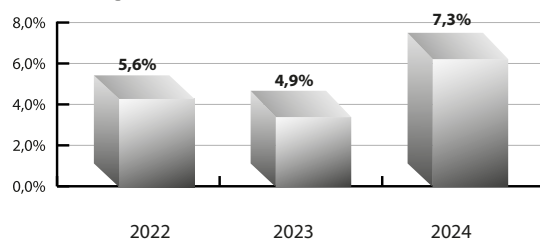
Leverage Neto



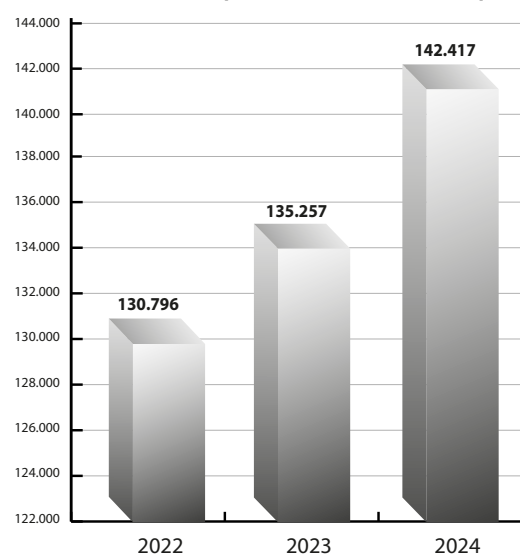
Rentabilidad sobre patrimonio



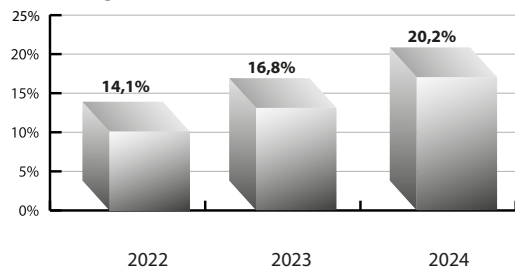
Margen utilidad



Patrimonio (en MM\$ nominales)



Margen EBITDA





Top
\$3.990

2. PERFIL DE LA ENTIDAD

A woman with long brown hair and blue eyes is posing on a balcony. She is wearing a long-sleeved leopard print blouse and dark blue jeans. Her right arm is raised, resting her hand on her head. The background shows a blurred cityscape under a clear blue sky. A large, semi-transparent white circular graphic is on the right side of the image.

Blusa
\$6.990

2. PERFIL DE LA IDENTIDAD

2.1 VISIÓN, MISIÓN, PROPÓSITO Y VALORES

VISIÓN

Empresas Tricot busca contribuir a la felicidad y a la expresión de identidad de las personas a través de la comunidad de la moda, proveyendo experiencias a los clientes bajo el principio “Moda al mejor precio”. La compañía es un retailer especialista de excelencia, así como una empresa líder en la creación de moda que permite ser accesible a todos sus clientes.

MISIÓN

El negocio de Tricot se encuentra centrado en la venta de vestuario y accesorios de moda, en un mix adecuado para un público masivo con la mejor relación precio-calidad posible, y que busca el máximo desarrollo sostenible de los canales físicos y digitales. Así también, cuenta con un negocio crediticio, que permite a sus clientes acceso al mercado financiero.

La experiencia de usuario de la propuesta omnicanal es clave para el desarrollo del futuro de la compañía.

Por otra parte, para el mercado del retail financiero, se requiere contar con un adecuado nivel de desarrollo y tamaño del negocio crediticio. Como emisores de la tarjeta de crédito denominada Tricot Visa, ésta, constituye un medio de pago fundamental para maximizar el acceso a los productos y servicios que la compañía ofrece, estableciendo una relación permanente y sólida con el cliente, a través de plataformas físicas y digitales.

Tricot busca mantener un nivel de inversión para un crecimiento sostenible de sus ingresos entre un 10% y 15% anual, con un nivel de deuda adecuado a su industria y riesgos específicos adoptados por la empresa.

El crecimiento será alcanzado bajo una estrategia de omnicanalidad y mediante el desarrollo de un ecosistema físico-digital centrado en el cliente. Esto implica el mejoramiento continuo de los locales comerciales existentes, nuevas aperturas y robustecimiento de los canales digitales y logísticos, así como una mayor actividad en el negocio crediticio y/o potenciales nuevos productos.

Es misión de la compañía, el permanente mejoramiento de la gestión, a través de capacitaciones y el uso de mejores tecnologías en los distintos procesos de la cadena de valor.

Siendo congruentes con la visión, es también una tarea constante explorar nuevas oportunidades de negocios que beneficien a los clientes.

PROPÓSITO

El propósito corporativo surge como una consecuencia natural de la misión y visión de la empresa. Al tener en el centro del quehacer a los clientes junto con la propuesta de “moda al mejor precio”, surge la necesidad de tener un equipo en torno a la comunidad de la moda y alineado con el desarrollo de la visión y misión de la empresa, de tal forma que todos los que participan de esta comunidad, ya sean clientes, colaboradores, inversionistas o comunidad en general, puedan contribuir desde la posición que les corresponde al mejor desarrollo del propósito.

VALORES

La conducta de Empresas Tricot se encuentra basada en los siguientes principios y valores:

Clientes

Los clientes son la base del éxito y la relación con ellos debe ser a largo plazo. Se busca superar sus expectativas, y, por lo tanto, el accionar de la empresa tiene como objetivo lo anterior en cada proceso de la cadena de valor.



Blusa
\$ 7.990

2. PERFIL DE LA IDENTIDAD

Accionistas

El desarrollo sostenible de la compañía requiere de la capacidad de proveer un retorno sobre la inversión ajustado por riesgo que sea aceptable y atractivo para los accionistas. Parte de la política de Tricot consiste en desarrollar negocios con riesgo acotado a su industria, con el máximo nivel de transparencia y cumplimiento a las normas financieras, contables y legales vigentes. El comportamiento de la empresa se funda en la mantención de una conducta ética, transparente y apegada al cumplimiento de la normativa vigente.

Colaboradores y familiares

Empresas Tricot se enfoca en que sus colaboradores tengan una buena calidad de vida, trabajo estable y posibilidades de desarrollo profesional. El buen desempeño se retribuye correctamente, buscando la satisfacción de los colaboradores y su permanencia en la empresa.

Los valores en la vida laboral de Tricot demandan una conducta ética, trabajo en equipo, comunicaciones directas y abiertas, respeto por el individuo, integridad, diversidad y exigencia de realizar un esfuerzo para alcanzar el máximo potencial de cada uno. Esto la lleva a ser una empresa de excelencia y líderes en su negocio.

Proveedores

El vínculo con los proveedores es fundamental para el desarrollo del giro del negocio. La relación con ellos se basa en una perspectiva de largo plazo, conducida de manera leal y transparente, que permita el crecimiento y beneficio mutuo, apegada en todo momento al cumplimiento normativo.

Sociedad

Empresas Tricot desarrolla sus actividades de acuerdo con principios éticos y con estricto apego a la legislación vigente. La compañía mantiene especial preocupación por el respeto a los derechos e intereses ajenos y por apoyar iniciativas que conduzcan a mejoras sociales, educativas y culturales en un marco de cuidado y respeto del medioambiente.

Medioambiente

El compromiso con el medioambiente es parte esencial de la visión de la compañía y su cultura organizacional. La crisis del cambio climático requiere de la ayuda de todos. Empresas Tricot vela por una operación que evite o minimice los impactos negativos en el ecosistema y su biodiversidad, realizando esfuerzos que impulsen la circularidad de los productos.

ADHERENCIA A CÓDIGOS NACIONALES O INTERNACIONALES

Empresas Tricot se suscribe a los Principios Rectores sobre Derechos Humanos y Empresas, según da cuenta el capítulo de Derechos Humanos el cual se encuentra incorporado en el Código de Ética de la organización, al cual se adhieren todos los colaboradores de la empresa. En dicho capítulo Empresas Tricot busca asegurar el cuidado y respeto a los derechos humanos de todas las personas que forman parte de la comunidad Tricot.

A woman with long blonde hair is walking through a field of tall, golden-brown grass. She is wearing a bright blue, long-sleeved button-down shirt with a subtle grid pattern and white high-waisted pants. Her hair is blowing in the wind. She is holding a large, light-colored wicker basket in her left hand. The background is a soft-focus field of similar grass. The image is framed by a circular border with white decorative lines.

Blusa
\$7.990

2. PERFIL DE LA IDENTIDAD

2.2 RESEÑA HISTÓRICA

La historia de tiendas Tricot se remonta a 1952 con la creación del área de ventas de la fábrica Textiles Pollak Hermanos, una empresa familiar destacada en la elaboración de lanas y textiles que se comercializaban a nivel mayorista.

En 2004 se implementó un cambio en la estructura de la propiedad, profesionalizando la administración y efectuando una reorganización comercial enfocada en el aumento de la comercialización de productos importados, reforzando el programa de marketing, racionalizando el nivel de inventarios y fortaleciendo la administración del negocio financiero.

Estos son los hitos más grandes en la historia de Empresas Tricot S.A.:

1952

Creación de Textiles Pollak Hermanos, empresa dedicada a la venta y fabricación de textiles.

1955

Inauguración de la primera sucursal de Tricot en la Plaza de Armas, calle Monjitas N° 505, Santiago.

1964

Inauguración de sucursal Arica. Tricot comienza un plan de regionalización.

1999

Creación de Tricard S.A., filial financiera de la empresa, para administrar el negocio crediticio.

2001

Tricard comienza a otorgar avances en efectivo.

2004

Reestructuración societaria y cambio de propiedad, separándose totalmente de Textiles Pollak Hnos.

2005

Apertura de la oficina exclusiva en China para búsqueda de proveedores, control de calidad y desarrollo logístico.

Implementación de la estrategia “Moda al mejor precio”.

Implementación del cross-docking desde China y automatización de la reposición a sucursales en un 100%.

2006

Inauguración de la primera sucursal con nuevo formato en Coquimbo.

2007

Pago anticipado del convenio con bancos acreedores, como resultado de la reestructuración de pasivos del 2003.

2008

Inauguración de 9 nuevas tiendas, con un total de 38 sucursales de Arica a Punta Arenas.

2.PERFIL DE LA IDENTIDAD

2009

Implementación del control de identidad biométrico para origen y administración, asociado al negocio financiero.

2010

Aumento de las sucursales a 46 e inicio de la implementación de un nuevo Sistema de Crédito.

2011

Aumento de las sucursales a 51. Apertura de la primera sucursal en la zona oriente de Santiago. Comienza la habilitación del nuevo centro de distribución.

2012

Aumento de las sucursales a 55 puntos de venta. Reorganización de empresas. Creación de una nueva matriz: Empresas Tricot S.A.; Tricot S.A. se divide para crear Tricot Financiero S.A. con el objetivo de construir una organización que refleje los negocios retail (Tricot S.A.) y financiero (Tricot Financiero S.A.).

2013

A finales del año, la empresa comienza a operar con la tarjeta abierta VISA y logra aumentar a 63 tiendas Tricot.

2014

Masificación del uso de la tarjeta Tricot Visa.

Inauguración de 13 nuevas sucursales, cerrando el año con un total de 76 tiendas Tricot.

2015

Apertura de Tricot Irarrázaval. Se completa el traspaso de la tarjeta Tricot al formato Visa.

2016

Apertura de tres nuevas tiendas Tricot.

2017

Comienza la operación de venta on-line a través del sitio web www.tricot.cl en febrero.

La sociedad inicia la transacción de sus acciones en la Bolsa de Comercio de Santiago en agosto.

Apertura de siete nuevas tiendas, tres en Santiago y cuatro en regiones.

2018

A inicios del 2018 Visa Internacional autoriza a Tricard S.A. para conexión directa a Visa Net para operar sus transacciones internacionales.

Apertura de seis nuevas tiendas: tres en Santiago y tres en regiones.

2019

Se inicia el proyecto de automatización del Centro de Distribución y del WMS (software de gestión de inventarios), que permitirá satisfacer los requerimientos futuros.

Durante el 2019 se consolida el negocio de *E-Commerce* con ventas que crecieron un 42,4% respecto al 2018, alcanzando un 1,3% de las ventas de la empresa.

Apertura de nueve tiendas: seis en Santiago y tres en regiones.

2.PERFIL DE LA IDENTIDAD

2020

Crecimiento de las ventas del canal *E-Commerce* en un 180%, pasando de representar un 1,3% en 2019 a un 4,9% en el año 2020 de la venta retail de la empresa.

Implementación de la plataforma web de operación auto atendida para obtención de avance en efectivo y otras operaciones financieras.

Apertura de tres nuevas tiendas, dos en Santiago y una en regiones pese a todos los desafíos enfrentados durante la pandemia.

2021

Ampliación de C.D. de Vicuña Mackenna 3600 dedicado a *E-Commerce* pasando de 5.000 m² en el cuarto trimestre del 2020, a 8.000 m² en el primer trimestre del año.

Adquisición del nuevo Centro de Distribución ubicado en Avenida San Ignacio N° 0201, comuna de Quilicura, con una superficie total de 19.500 m² y 14.141 m² construidos, que permitirá soportar los planes de crecimiento para los próximos años tanto en el canal físico como especialmente en el canal digital.

Este año se abrieron siete nuevas tiendas, dos en Santiago y cinco en regiones, con gran convicción en el futuro y con grandes desafíos por la pandemia.

2022

La Comisión para el Mercado Financiero (CMF) autoriza a su subsidiaria Tricard S.A. a operar la tarjeta de pago con provisión de fondos (prepago).

En diciembre entra en producción el nuevo sitio web para *E-Commerce* bajo plataforma Salesforce, con un diseño y funcionalidades orientando a Mobile.

En octubre se fusionan las tiendas de Apumanque 1 y Apumanque 2, generando un solo local, lo que reduce la cantidad de locales

de 108 a 107, pero manteniendo los mismos metros cuadrados.

Apertura de dos nuevas tiendas: Antofagasta Espacio Urbano y Mall Arauco Quilicura.

2023

Inicia sus operaciones el nuevo Centro de Distribución San Ignacio (C.D.) ubicado en la comuna de Quilicura, después de que la empresa austriaca KNAPP finalizara el montaje del nuevo sistema mecanizado, lo que permite a la empresa servir todo el requerimiento del canal online y su esperado crecimiento, al menos hasta el año 2030, y también asistir el servicio de distribución a tiendas que presta el C.D. ubicado en Av. Pedro Montt, comuna de Santiago.

Debut del nuevo sitio web para *E-Commerce* bajo plataforma Salesforce, con un diseño y funcionalidades orientado a equipos Mobile.

Apertura de nuevas tiendas en Providencia y Portal Temuco, y se reinaugura la sucursal de Chillán, que cuenta con 1.350 metros cuadrados.

2024

Se inició la incorporación de un nuevo sistema de pago denominado "*Self Checkout*" en 39 tiendas, junto con la remodelación de los centros de cajas de dichos locales comerciales.

Atención remota, con 85 sucursales, que permiten prestaciones financieras se realiza en forma remota. De esta manera, nuestros clientes pueden acceder de manera centralizada a todas las funcionalidades del tradicional mesón de atención del área de crédito mediante estaciones de videollamadas, manteniendo un alto nivel de servicio.

Instalación de planta solar para permitir generar un porcentaje considerable de la energía requerida por el Centro de Distribución Pedro Montt, ubicado en calle Pedro Montt N° 2445.

2.PERFIL DE LA IDENTIDAD

2.3. PROPIEDAD

2.3.1 SITUACIÓN DE CONTROL

- El grupo controlador de Empresas Tricot es la Familia Pollak Ben-David y en su conjunto posee el 71,9% de la propiedad. La familia forma parte de la compañía desde su creación en 1952 y actualmente algunos de sus miembros son parte del Directorio de la matriz y sus filiales.
- El accionista controlador es Inversiones Retail Chile S.A. RUT: 99.560.970-3, con el 71,9% de la propiedad: No existe otro accionista mayoritario.
- El grupo controlador no tiene un acuerdo de actuación conjunta vigente al cierre del ejercicio 2024.

A continuación, se presentan a las personas naturales que participan a través de la persona jurídica indicada anteriormente:

Rut	8.439.568-4	6.349.176-4	5.711.412-6	5.711.410-k
Nombre	Carolina Lanis Pollak	Dalia Pollak Ben-David	Andrés Pollak Ben-David	Henry Pollak Ben-David
Porcentaje de propiedad en la sociedad controladora (directo e indirecto)	18,00%	17,46%	17,29%	3,79%

2.3.2. CAMBIOS IMPORTANTES EN LA PROPIEDAD O CONTROL

No se registraron cambios importantes en la propiedad de la sociedad durante el 2024.

2.3.3. IDENTIFICACIÓN DE SOCIOS O ACCIONISTAS MAYORITARIOS

Principales Accionistas al 31 de diciembre de 2024

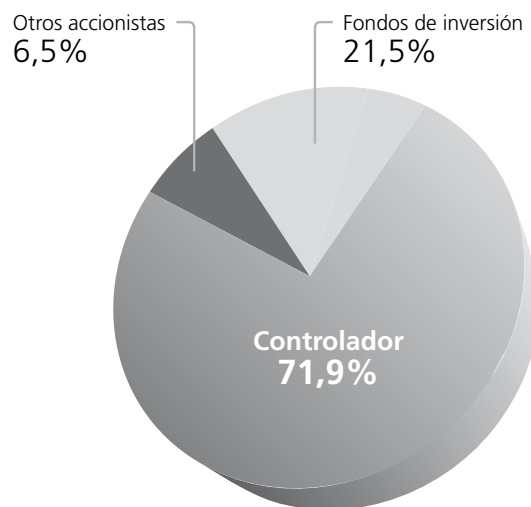
Razón social de la compañía	Nº de acciones suscritas	% de participación
Inversiones Retail Chile S.A	308.293.488	71,9%
Compass Small Cap Chile Fondo De Inversion	19.818.147	4,6%
AFP Habitat S A Para Fdo Pension C	12.561.879	2,9%
Pionero Fondo De Inversion	11.497.689	2,7%
Toesca Small Cap Chile Fondo De Inversion	9.753.305	2,3%
AFP Habitat S A Fondo Tipo A	9.643.835	2,2%
AFP Cuprum S A Fondo Tipo A	6.172.395	1,4%
AFP Habitat S A Fondo Tipo B	5.917.537	1,4%
AFP Cuprum S A Para Fdo Pension C	5.307.208	1,2%
Siglo XXI Fondo De Inversion	4.220.523	1,0%
AFP Capital S A Fondo De Pension Tipo C	3.816.022	0,9%
BCI Small Cap Chile Fondo De Inversion	3.647.255	0,9%
Otros 52 accionistas	28.060.214	6,5%
TOTAL	428.709.497	100,0%

Nota: Número de Accionistas 64.

Empresa Tricot no tiene clases o series de acciones o de participación que otorguen diferentes derechos a sus titulares

2.PERFIL DE LA IDENTIDAD

Participación porcentual de los accionistas.



2.3.4. ACCIONES, SUS CARACTERÍSTICAS Y DERECHOS

i.) SERIES DE ACCIONES

Empresas Tricot S.A cuenta con una sola clase y serie de acciones con iguales derechos.

ii.) POLÍTICA DE DIVIDENDOS

Conforme a lo dispuesto en los estatutos de Empresas Tricot S.A. y salvo a un acuerdo diferente adoptado en la junta respectiva, la política determina que se debe distribuir anualmente -como dividendo en dinero- al menos el 30% de las utilidades líquidas de cada ejercicio entre aquellos accionistas inscritos en el registro respectivo al quinto día hábil anterior a la fecha establecida para el pago de los dividendos.

En consecuencia, la Junta de Accionistas distribuye anualmente al menos el 30% de las utilidades líquidas que arroje el balance al término del ejercicio anterior o el porcentaje superior de dichas utilidades que determine la misma junta. Con todo, conforme lo dispone la Ley

de Sociedades Anónimas, con el voto conforme de la unanimidad de las acciones emitidas podría acordarse distribuir una cifra inferior al 30% de las utilidades líquidas que arroje el balance.

La Junta Ordinaria de accionistas, celebrada el 22 de marzo de 2024, acordó para el ejercicio 2024 una política de reparto de dividendo equivalente al 40% de las utilidades líquidas que arroje el balance.

Por su parte, el Directorio podrá, bajo la responsabilidad personal de los directores que concurran al acuerdo respectivo, entregar dividendos provisorios durante el ejercicio, con cargo a las utilidades de éste, siempre que no haya pérdidas acumuladas.

2.PERFIL DE LA IDENTIDAD

iii.) INFORMACIÓN ESTADÍSTICA

A. DIVIDENDOS

Pagos por concepto de dividendos provisorios, definitivos, utilidad del ejercicio y utilidades acumuladas de ejercicios anteriores:

Dividendos repartidos	Monto pagado	Porcentaje de la utilidad del ejercicio	Porcentaje de las utilidades acumuladas de ejercicios anteriores
Dividendo Definitivo Oct- Dic. 2023	5.545.943	-	52%
Provisorios de EERR Ene-Junio 2024	2.865.640	16,6%	-
Provisorios de EERR Julio-Septiembre 2024	418.340	2,4%	-

Dividendos pagados por acción en los últimos tres años:

AÑO	Dividendos pagados por acción \$
2022	27,58
2023	24,92
2024	40,35

DIVIDENDOS

ChM\$ nominales	2022	2023	2024
Dividendos distribuidos	10.722.167	4.184.777	8.829.761

2.PERFIL DE LA IDENTIDAD

B. TRANSACCIONES EN BOLSA

Empresas Tricot cotiza sus acciones en la Bolsa de Comercio de Santiago.

Detalle del registro de las transacciones bursátiles para el período 2024, según lo Certificado AC-41813 de Bolsa de Comercio de Santiago:

Trimestre	PRECIO (Cierre)	PRESENCIA BURSÁTIL (%)	VOLÚMEN (unidades)	MONTOS TRANSADOS (M\$)
1T24	301,03	3,89	2.377.392	723.028
2T24	425,00	3,33	2.033.824	820.624
3T24	440,00	7,22	5.664.039	2.545.562
4T24	428,00	8,33	1.492.650	641.496

Nota: Inicio de transacciones el 11 de Agosto del 2017

C. NÚMERO DE ACCIONISTAS

Número de accionistas	Año
64	2024

Al término del periodo anual correspondiente al 2024 Empresas Tricot registra 64 accionistas.

2.3.5. OTROS VALORES

No hay otros valores emitidos por la empresa al cierre del ejercicio anual al que está referida esta memoria.



Chaqueta
\$ 14.990

3. GOBIERNO CORPORATIVO



Chaqueta sin mangas
\$ 12.990

3. GOBIERNO CORPORATIVO

3.1. MARCO DE GOBERNANZA

El gobierno corporativo se encuentra alineado a un conjunto de principios, normas y procedimientos con el fin de crear valor sostenible a los grupos de interés: Directorio, gerentes, inversionistas, comunidad, fundaciones, colaboradores, sindicato, y principalmente; clientes. Estos principios son la protección de los derechos de los accionistas, la divulgación oportuna y precisa de información relevante de la compañía, y la responsabilidad del Directorio en la aprobación de directrices estratégicas de control de la gestión ejecutiva y de relación con sus grupos de interés.

En lo que concierne a las políticas y procedimientos, la empresa supervisa el cumplimiento del Código de Ética, aplicándosele la Política General sobre Operaciones con Partes Relacionadas y Manejo de Conflictos de Interés, así también, da estricto cumplimiento al Manual de Manejo de Información de Interés para el Mercado, todo de conformidad con la normativa vigente y aplicable, documento el cual fue ratificado por el Directorio durante el 2024.

La estructura de gobierno corporativo de la empresa la constituye un Directorio conformado por ocho miembros -cuatro de ellos ligados a la propiedad- elegidos por la Junta de Accionistas. La permanencia de los directores en su cargo es por un período de tres años, luego del cual el Directorio es reelecto o renovado.

El Directorio en su conjunto designa un Gerente General que está dotado de las facultades propias de su cargo y de todas aquellas que expresamente aquél le otorgue. De acuerdo a la normativa vigente, los cargos de Presidente del Directorio y Gerente General no pueden ser ejercidos por la misma persona. La periodicidad de reunión del Directorio es mensual, donde se evalúa y orienta el desarrollo de la empresa.

Tanto los directores como los ejecutivos principales se encuentran suscritos a los valores corporativos de Empresas Tricot, los cuales se centran en la honestidad, veracidad,

equidad frente a todos los accionistas y compromiso con el desarrollo de la empresa y del país.

Sostenibilidad

En octubre de 2021, Empresas Tricot tomó la decisión de sistematizar los temas ambientales, sociales y de gobernanza (ASG) de la compañía con un foco conservador, en línea con la estrategia del negocio y de los requerimientos normativos. El motor de creación de un área que sistematizara los temas ASG surge a partir de los diversos requerimientos de información por parte de los inversionistas minoritarios y de los clientes en general.

Es así como Empresas Tricot y sus filiales reconocen la importancia de la compatibilidad del crecimiento económico con el desarrollo social y medioambiental de su entorno. La empresa cuenta con un área enfocada en permear la sostenibilidad hacia todos los componentes de la cadena de valor a través de una estrategia validada e integrada por todas las gerencias y el Directorio.

Esta área se encuentra a cargo de promover el cumplimiento de dicha estrategia, así como también visibilizar las brechas y oportunidades de desarrollo sostenible para que sean gestionadas por medio de iniciativas de impacto, para todos los grupos de interés. Este trabajo se encuentra alineado a los pilares de sostenibilidad, los cuales permiten enmarcar las acciones de aporte social y ambiental que realiza la compañía. Asimismo, la estrategia considera la divulgación de la gestión de sostenibilidad hacia los grupos de interés por medio de diversas herramientas de comunicación.

En el año 2023, el área de sostenibilidad desarrolló una política con el objetivo de oficializar la estrategia previamente mencionada y establecer un marco estructural bajo una serie de pilares para encauzar el aporte social y medioambiental hacia los desafíos mundiales respecto al bienestar de las generaciones actuales y futuras en el marco de los Objetivos de Desarrollo Sostenible (ODS) aprobados por la ONU. Esta acción se respalda con la adherencia a los Principios Rectores sobre Derechos Humanos estipulados en el Código de Ética,

3. GOBIERNO CORPORATIVO

así como aquellos desafíos que se vinculan con el cambio climático. Sobre esto último, la Política de Sostenibilidad define las bases de una gobernanza corporativa que procura evitar o minimizar los impactos a la sociedad y al planeta.

El área de sostenibilidad reporta de forma directa a la Gerente de Contraloría, siendo esta gerencia a su vez un componente estratégico del control del gobierno corporativo de la compañía.

Medio ambiente y cambio climático

El compromiso con el medioambiente es parte esencial de la visión de la compañía y su cultura organizacional. Empresas Tricot entiende que la crisis del cambio climático requiere la acción de todas las personas naturales y jurídicas. Por lo anterior, la compañía vela por una operación que evite o minimice los impactos negativos en el ecosistema y su biodiversidad, haciendo todos los esfuerzos por impulsar la circularidad de los productos y la efectividad de los procesos, definiciones que son parte de su gobierno corporativo.

En esa línea, la sociedad y sus subsidiarias adhieren a los principios del “Desarrollo Sostenible”, los cuales compatibilizan el desarrollo económico, junto con el cuidado del medio ambiente y la seguridad y salud de sus colaboradores. Empresas Tricot y sus filiales reconocen que estos principios son claves para el bienestar de sus colaboradores, el cuidado del entorno y para lograr el éxito de sus operaciones.

La gobernanza climática de Empresas Tricot aún no ha sido definida de acuerdo con lineamientos internacionales (Task Force on Climate-related Financial Disclosures-TCFD), sin embargo, los riesgos y oportunidades climáticas son identificadas, evaluadas y gestionadas de forma integrada a la gestión de riesgos estratégicos de la compañía.

Social y de derechos humanos

El Grupo de Empresas Tricot adhiere a las normas y principios consagrados en la Constitución Política de Chile, así como también a la Declaración Universal de Derechos Humanos, y

a la Convención sobre los Derechos del Niño de las Naciones Unidas.

La empresa desarrolla sus operaciones respetando los derechos y libertades de todas las personas con las que se relaciona en el ejercicio de su actividad, y adhiere firmemente a los principios rectores sobre la actuación de las empresas y sus miembros en materia de Derechos Humanos.

Empresas Tricot impulsa en forma permanente, para el desarrollo y ejecución de cada uno de sus actos y los de sus colaboradores, la honestidad, vocación de servicio, imparcialidad, iniciativa, compromiso, trabajo en equipo y respeto, valores que reflejan su compromiso con un actuar transparente y leal hacia las personas, sus libertades y derechos, en consistencia con los lineamientos generales en materia de Derechos Humanos.

La compañía rechaza y condena públicamente cualquier tipo de abuso o violación de los Derechos Humanos, razón por la cual ha puesto a disposición de los colaboradores canales y procedimientos de denuncias directas y transparentes, con el propósito de detectar y corregir cualquier anomalía relacionada a un posible abuso o violación de los Derechos Humanos, entre otras materias. Es responsabilidad de todos los colaboradores cumplir con estos lineamientos, normas y procedimientos establecidos al respecto. En este sentido, todos los proveedores internacionales suscriben una carta de compromiso, apegándose a los principios de Derechos Humanos antes mencionados y los proveedores nacionales, se adhieren al Código de Ética, el cual incluye todos los temas antes mencionados.

Según lo antedicho, la empresa impulsa el compromiso, no sólo del grupo empresarial y colaboradores, sino también de los socios comerciales y terceros, personas naturales o jurídicas vinculadas a las operaciones de la compañía de las cuales se espera una completa adhesión a los principios ya detallados.

En este contexto, Empresas Tricot es una organización de carácter formal y estructura vertical. La plana ejecutiva tiene acceso directo a sus colaboradores y viceversa, lo cual facilita la comunicación y el flujo de información, reduciéndose cualquier barrera organizacional que permita el libre desarrollo de las capacidades individuales y grupales.

3. GOBIERNO CORPORATIVO

Los valores de la vida laboral en Empresas Tricot demandan una conducta ética, trabajo en equipo, comunicación directa y abierta, respeto por el individuo y autoexigencia; en todos los niveles de la organización, destacando el rol y responsabilidad de los gerentes, directores y accionistas.

Libre competencia y modelo de prevención del delito

La forma en cómo la compañía detecta y administra (i) los conflictos de interés, (ii) las conductas que pudieran afectar la libre competencia y competencia leal, y (iii) la prevención de la corrupción y lavado de activos y financiamiento del terrorismo se realiza a través de la Subgerencia de Cumplimiento Normativo, la cual forma parte del sistema de gestión de riesgos a través del Modelo de las Tres Líneas de Defensa.

Por otro lado, la empresa cuenta con un Modelo de Prevención de Delitos (MPD), conforme a las disposiciones de la Ley N° 20.393, el cual busca implementar una organización corporativa que evite la comisión de los delitos materia de dicha norma y otros delitos por parte de los colaboradores de la empresa, así como también de sus proveedores, y cualquier otra entidad que se relacione de manera directa con la compañía.

El modelo contempla los deberes de dirección, prevención y supervisión impuestos por la Ley. La última actualización del Modelo de Prevención de Delitos se realizó en septiembre del 2024, el que considera la incorporación de los denominados delitos económicos, como parte del ámbito de control de este modelo. Desde la entrada en vigencia del MPD y hasta el 2024, no se han registrado sanciones relacionadas con dicho MPD.

Finalmente, y con el objetivo de prevenir y detectar incumplimientos normativos que puedan afectar la libre competencia, la empresa cuenta con un "Manual de Libre Competencia", el cual busca garantizar que su participación y desempeño en el mercado no constituya una condición que impida o dificulte injustamente la competencia en él.

Al efecto, además de las acciones que la compañía ha ejecutado en tal sentido, el Manual de Libre Competencia

otorga herramientas concretas, proactivas y permanentes a los colaboradores de Tricot para desincentivar y prevenir toda conducta que pueda ser considerada contraria a la libre competencia en el mercado. Además, este manual busca facilitar e incrementar la competencia en el mercado y promocionar las prácticas pro-competitivas.

Cabe destacar que, durante el año 2024, la empresa no recibió sanciones en este ámbito.

GRUPOS DE INTERÉS

En el año 2023, la compañía actualizó su análisis de materialidad para conocer y abordar los intereses de los principales grupos de interés. Este estudio permitió identificar, evaluar y priorizar los impactos y riesgos de sostenibilidad específicos de la compañía y de su entorno.

A continuación, se presentan los grupos de interés identificados en este análisis de materialidad y el valor de ellos en la compañía:

- Grupo de interés: Directorio y gerentes

Valor del grupo de interés: Orientación estratégica, supervisión y toma de decisiones clave para la continuidad operativa de la compañía.

- Grupo de interés: Inversionistas

Valor del grupo de interés: Financiamiento y respaldo económico, lo que permite a la empresa realizar inversiones, expandirse y operar de manera efectiva.

- Grupo de interés: Comunidad y fundaciones

Valor del grupo de interés: Construcción de relaciones positivas y la promoción de prácticas responsables y sostenibles.

3. GOBIERNO CORPORATIVO

- Grupo de interés: Colaboradores y sindicato

Valor del grupo de interés: Contribución directa a la experiencia del cliente, a la eficiencia operativa y a la capacidad de la empresa para adaptarse a un entorno de negocios dinámico.

- Grupo de interés: Clientes

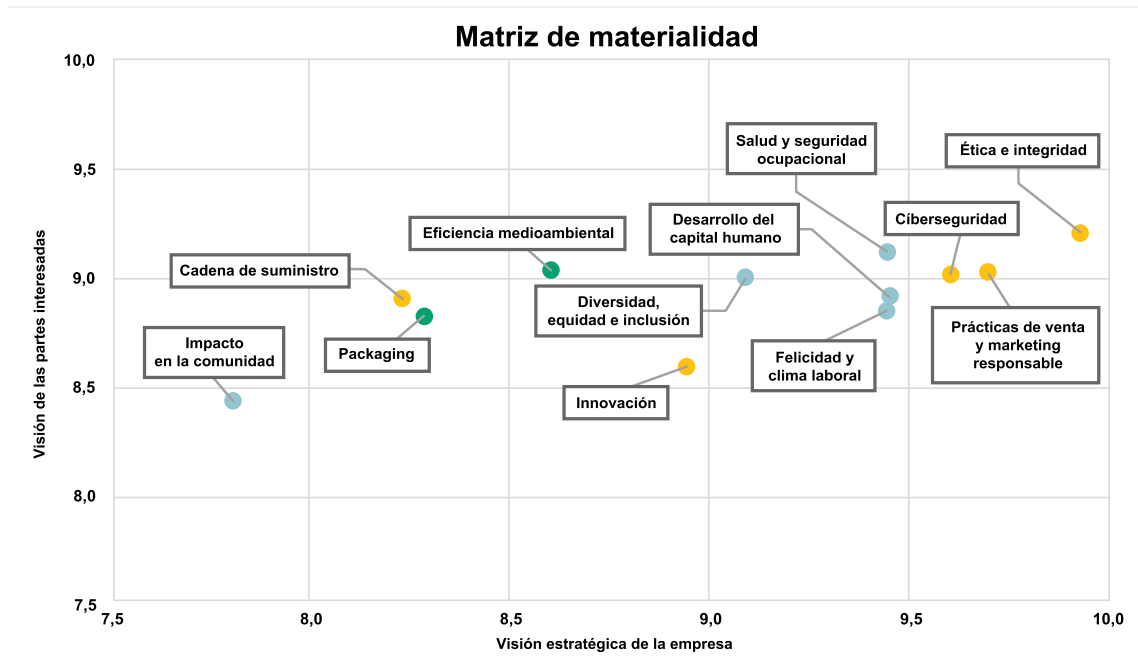
Valor del grupo de interés: Valor multidimensional, ya que influye en aspectos financieros, de reputación, de lealtad y de dinamismo de la compañía en adaptarse a las demandas del mercado.

El proceso de análisis de materialidad de riesgos e impactos, consideró tanto un análisis cualitativo, por medio de la revisión de información interna de la empresa y con el desarrollo de un taller, como también un análisis cuantitativo, por medio de encuestas. Con estos recursos, construimos la matriz de materialidad de Empresas Tricot, la cual conecta la visión estratégica del negocio (eje x), con la visión de los grupos de interés (eje y).

Todos los temas trazados en la matriz son relevantes, en diversos grados, tanto para Empresas Tricot como para sus grupos de interés.

Listado de temas materiales 2023, aplicables al año 2024:

Nº	Temas materiales 2024
1	Ética e integridad
2	Prácticas de venta y marketing responsable
3	Desarrollo del capital humano
4	Ciberseguridad
5	Innovación
6	Salud y seguridad ocupacional
7	Felicidad y clima laboral
8	Eficiencia medioambiental
9	Cadena de suministro
10	Diversidad, equidad e inclusión
11	Packaging
12	Impacto en la comunidad



3. GOBIERNO CORPORATIVO

La gestión de los temas materiales identificados en este proceso, serán parte importante de la estrategia de la empresa a corto, mediano y largo plazo, y concentrará los recursos y enfocará los esfuerzos de la compañía en los temas ASG más importante para cada grupo. Con esta información, se lograrán definir metas que son proporcionales al grado de importancia que estos temas tienen para el negocio y sus grupos de interés, como también definir KPIs relacionados.

INVESTIGACIÓN Y DESARROLLO

La estrategia de Empresas Tricot se encuentra centrada en sus clientes, entregando una oferta de productos con la mejor relación precio-calidad posible a través de una propuesta omnicanal de puntos de venta, lo cual convierte cada venta en una experiencia de moda. Este enfoque requiere la promoción de la innovación en toda la cadena de valor.

Si bien no existe un presupuesto específico destinado a innovación, la entidad promueve el desarrollo de mejoras desde sus distintas gerencias dándoles la libertad de presentar diversas propuestas a la Gerencia General, área que lidera la toma de decisiones respecto a las definiciones y prioridades establecidas por el Directorio de la compañía.

Como ejemplo de lo anterior, el área de Sostenibilidad presentó diversos proyectos que fueron aprobados por la Gerencia General e implementados por las respectivas gerencias de Ventas y Sucursales y de Logística, durante el periodo 2024. El primer proyecto consistió en la instalación de paneles solares de última generación, diseñados para producir energía limpia y renovable, reduciendo nuestra dependencia de fuentes tradicionales y disminuyendo nuestro impacto. El proyecto cuenta con una potencia peak de 367,79 (kWp) y una potencia nominal de 300 (kW). El parque solar se compone de 556 módulos fotovoltaicos de 665 (w) instalados en coplanar al techo del recinto. Específicamente, las placas fotovoltaicas son de clasificación Tier One (Trina Solar, Longi, Canadian Solar) y los inversores son de marca Huawei (2XSUN2000-50KLT-M3). Cada fila de paneles fotovoltaicos está compuesta de dos paneles verticales, el área total de ocupación de superficie fotovoltaica es de 1.750 metros cuadrados y el área de ocupación de la planta es de 2.200 metros cuadrados. La incorporación de este sistema conllevó múltiples beneficios

que perduraran en tanto la planta fotovoltaica se encuentre en operación. En primer lugar, se estima que permitirá evitar la emisión de una considerable cantidad de gases de efecto invernadero cada año, lo que contribuye directamente a la lucha contra el cambio climático. Además, la generación propia de energía permite abastecer una parte significativa del consumo energético del centro de distribución, lo que se traduce en una reducción de costos operativos a largo plazo y una operación más eficiente. Otro aspecto relevante es que este proyecto aporta resiliencia energética, ya que contar con una fuente de energía renovable nos proporciona mayor estabilidad frente a las fluctuaciones en los precios de la electricidad.

Este avance también fortalece nuestro rol en el desarrollo de la sostenibilidad dentro del sector de retail, alineándonos con los Objetivos de Desarrollo Sostenible, particularmente con el ODS 7, relacionado con energía asequible y no contaminante, y el ODS 13, enfocado en la acción por el clima. Con este hito, seguimos avanzando hacia una operación más responsable y eficiente, reafirmando nuestro compromiso con las generaciones presentes y futuras.

Como segundo proyecto presentado y aprobado por el área antedicha se implementó un proyecto integral con el área de Ventas y Sucursales, de recambio de iluminación a tecnología LED en todas nuestras sucursales a nivel nacional. Este proyecto se empezó a desarrollar en etapas, donde este año se intervinieron 20 de 105 tiendas.

Este cambio no solo permite reducir el consumo energético de forma significativa, sino que también optimiza los costos operativos y refuerza nuestros objetivos de minimizar la huella ambiental, ya que la tecnología LED es altamente eficiente debido a que consume hasta un 80% menos de energía en comparación con las tecnologías tradicionales, lo que reduce significativamente nuestras emisiones indirectas de CO₂. Además, su larga vida útil, que es hasta 10 veces mayor que la de otras opciones de iluminación, contribuye a disminuir la generación de residuos asociados al recambio frecuente de luminaria.

Otro aspecto importante por considerar es la mejora en la calidad de la iluminación que ofrecen estas luces, creando ambientes más seguros tanto para los colaboradores como para los clientes.

3. GOBIERNO CORPORATIVO

En línea de lo anterior, y como parte del compromiso con la sostenibilidad y la promoción de la economía circular, en 2024, Tricot amplió la alianza estratégica con Ecocitex, emprendimiento chileno dedicado al reciclaje textil y la valorización de ropa en desuso.

Este programa busca transformar un desafío ambiental en una oportunidad para fomentar el emprendimiento local, evitar el desperdicio textil y promover un modelo más sostenible para la industria de la moda. La iniciativa fue implementada en las 105 tiendas operativas a lo largo de todo Chile, ofreciendo a los clientes la posibilidad de depositar su ropa en desuso en puntos de reciclaje habilitados en todas las sucursales.

Dentro de los objetivos principales destacamos el reciclaje textil, la reducción de residuos, el fomento del emprendimiento local y la educación ambiental, sensibilizando a nuestros clientes sobre la importancia del reciclaje textil y del consumo responsable.

En la constante búsqueda de entregar un mejor producto a sus clientes y más información sobre la composición de los mismos se incorporaron hangtags en ciertos productos donde destacamos las características de su materialidad noble y sustentable.

Estos hangtag no solo refuerzan nuestro enfoque en la sostenibilidad, sino que también educan a los clientes sobre la importancia de elegir materiales responsables con el medio ambiente. Entre los materiales destacados se encuentran aquellos fabricados con algodón orgánico, entre otros.

En Tricot, creemos en el poder de las alianzas para generar un impacto positivo en nuestra comunidad. Durante el 2024, unimos aún más fuerzas con la Corporación Yo Mujer, organización dedicada a la concientización, prevención y apoyo a las personas diagnosticadas con cáncer de mama. A través de esta colaboración, buscamos no solo recaudar fondos para esta importante causa, sino también sensibilizar a nuestros clientes y colaboradores sobre la importancia de la detección temprana y el cuidado de la salud, especialmente de las mujeres que equivalen al 67,6% de nuestros colaboradores y nuestro público objetivo. Durante el año 2024 el área de Sostenibilidad, junto a las Gerencias

de TI y de Administración y Finanzas, pudimos aumentar las recaudaciones, ya que se habilitó la opción para los clientes de efectuar una donación con tarjeta de crédito y débito, lo que llevó a duplicar la recaudación del año anterior en que solo estaba disponible la opción de donación en efectivo por nuestros clientes.

En línea con nuestra estrategia de innovación y mejora de la experiencia del cliente, durante el año 2024, se implementó un sistema de Self Check Out en 39 locales, proyecto el cual busca optimizar los procesos de compra, reducir los tiempos de espera y ofrecer mayor autonomía a los clientes.

Las estaciones de autopago se encuentran equipadas con tecnología de última generación, la cual incluye escáner de alta precisión, interfaces intuitivas para facilitar su uso, integración con método de pagos digitales, entre otros aspectos.

El diseño de estas estaciones priorizó la accesibilidad, asegurando que todos los clientes puedan hacer uso de esta innovación.

En lo que se refiere a Tricard, la compañía mantiene la implementación de un sistema de atención al público en sucursales sobre una plataforma de videollamada remota y centralizada, que avanzó durante el 2024 hasta un 81% de la cadena.

3. GOBIERNO CORPORATIVO

BARRERAS ORGANIZACIONALES

Empresas Tricot es una organización de carácter formal y estructura vertical. La plana ejecutiva tiene acceso directo a sus colaboradores y viceversa, lo cual facilita la comunicación y el flujo de información, reduciéndose cualquier barrera organizacional que permita el libre desarrollo de las capacidades individuales y grupales.

Los valores de la vida laboral en Empresas Tricot demandan una conducta ética, trabajo en equipo, comunicación directa y abierta, respeto por el individuo y autoexigencia; en todos los niveles de la organización, destacando el rol y responsabilidad de los gerentes, directores y accionistas.

Se incorporaron mejoras continuas a la Política de Recursos Humanos para cumplir con las expectativas de los colaboradores. Respecto a lo anterior, la empresa destaca lo siguiente:

Política de reclutamiento y selección

Empresas Tricot no discrimina por género, religión, nacionalidad u otra condición distinta de las competencias que sus cargos requieran. La Política de Diversidad, Inclusión y No Discriminación permite detectar y reducir barreras organizacionales, sociales o culturales que puedan inhibir la diversidad en el ambiente laboral. Esto se realiza por medio de un levantamiento de indicadores de medición, y con iniciativas que buscan abordar las brechas identificadas.

Política de promoción interna

Se promociona permanentemente a los colaboradores con el fin de que puedan cubrir cargos vacantes o nuevos puestos de trabajo, con una respectiva mejora en sus beneficios.

Política de inducción y capacitación

La compañía cuenta con un programa de inducción dirigido especialmente a los nuevos colaboradores; mientras que aquellos que llevan un mayor periodo de tiempo en la empresa, especialmente aquellos que cumplen funciones en los locales, tienen acceso a capacitaciones, tanto a nivel de jefaturas como de vendedores.

Existen distintos programas en esta materia, donde la empresa, utiliza la franquicia Sence en su totalidad, así como también recursos propios. Con ello se busca fomentar un crecimiento continuo de los distintos equipos de trabajo y de esta forma asegurar, además, mejoras en la productividad.

Academia Tricot: Portal web que permite capacitar a todas persona en obtener las competencias y habilidades para desarrollar su trabajo.

Talleres de capacitación: Mediante esta herramienta se busca el desarrollo de necesidades específicas identificadas en cada puesto de trabajo.

Convenciones: Instancias destinadas a ejecutivos y jefes de sucursales, éstas consideran programas de desarrollo grupal, motivacional y recreacional, entre otros ámbitos. El objetivo de las convenciones es fortalecer el concepto de trabajo en equipo, capacitación y conocimiento de las buenas prácticas de la compañía.

Cursos transversales: Cursos destinados a todos los colaboradores, con el objetivo de desarrollar habilidades generales.

Programa Tricot sin Etiquetas: Programa que tiene por finalidad promover e impulsar acciones que nos permitan potenciar el valor de la diversidad en Empresas Tricot, facilitando ambientes laborales inclusivos y respetuosos por las diferencias.

Durante el 2024, el programa Tricot sin Etiquetas incluyó capacitaciones internas, boletines informativos, reporte de indicadores y charlas de sensibilización.

Durante el año 2024 el Comité de Diversidad ha sesionado mensualmente, y ha apoyado a promover esta materia dentro de los diversos estamentos de la compañía, por medio de propuestas de iniciativas y detección de oportunidades de mejora.

3. GOBIERNO CORPORATIVO

Política de remuneraciones

Si bien Empresas Tricot no cuenta con una política específica de equidad en las remuneraciones, la empresa no ejerce ningún tipo de diferencia respecto a las remuneraciones percibidas en igualdad de condiciones y cargo.

Política de diversidad, inclusión y no discriminación

Empresas Tricot cuenta con una Política de Diversidad, Inclusión y No Discriminación, la cual declara la igualdad de condiciones para todos sus trabajadores. El objetivo de dicha Política consiste en fomentar e impulsar el valor de la diversidad, facilitando ambientes laborales inclusivos.

En el marco de esta Política y con foco en fomentar el rol de la mujer en la industria, se han desarrollado iniciativas tales como *Emprende Tricot*, programa que invita a mujeres, ya sean familiares de colaboradores o vecinas de las instalaciones, que son capacitadas en atención al cliente, manejo de caja, finanzas, entre otras materias.

La empresa impulsa iniciativas en términos de equidad de género, con políticas equitativas, lo que permite que la compañía se enfrente a sus colaboradores y clientes sin discriminar por género.

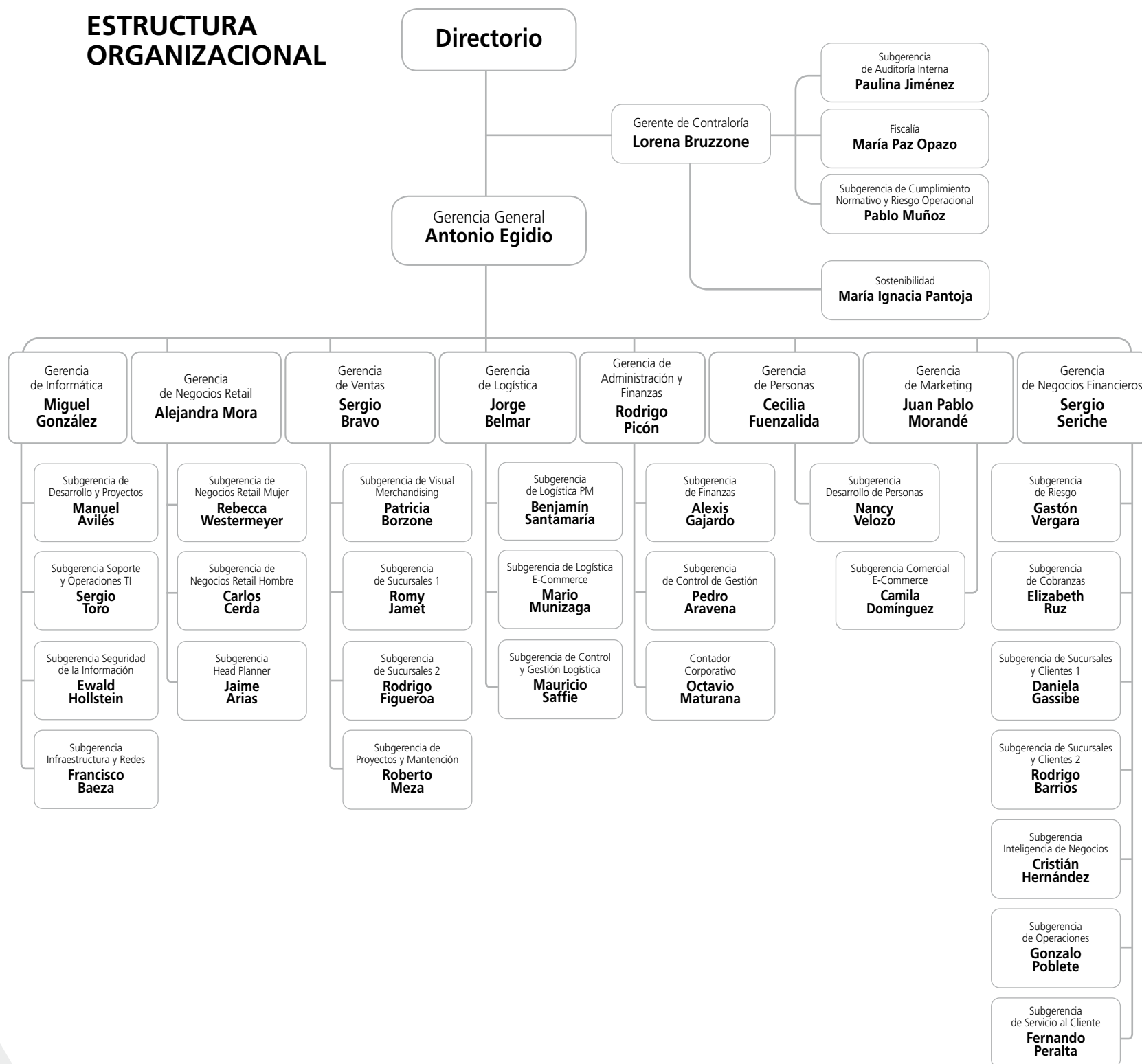
Prevención y gestión del acoso laboral y sexual

El Código de Ética y Reglamento de Orden, Higiene y Seguridad establece cláusulas de prohibición, sanción e investigación del acoso laboral y sexual con diversas herramientas de gestión y canalización, destacando el canal de integridad y denuncias, abierto para cualquier persona y especialmente disponible para todos los colaboradores de la compañía.

Con todo, para prevenir cualquier escenario de acoso laboral o sexual, el área de Personas realizó un curso de Indagación de Denuncias de Trabajadores por Acoso Laboral y/o Sexual en el Trabajo.

3. GOBIERNO CORPORATIVO

ESTRUCTURA ORGANIZACIONAL





Jeans
\$9.990

3. GOBIERNO CORPORATIVO

Gerente General

Antonio Egidio Fontana

Ingeniero Civil Industrial

Pontificia Universidad Católica de Chile

Gerente de Negocios Retail

Alejandra Mora Jarufe

Ingeniero Comercial

Universidad Adolfo Ibañez

Gerente de Negocios Financieros

Sergio Seriche Labbé

Ingeniero Comercial

Universidad de Chile

Gerente de Administración y Finanzas

Rodrigo Picón Bernier

Ingeniero Civil Industrial

Universidad Diego Portales

MBA IE Madrid

Gerente de Marketing

Juan Pablo Morandé Contardo

Ingeniero Comercial

Universidad de los Andes

MBA Pontificia Universidad Católica de Chile

Gerente de Ventas

Sergio Bravo Lagos

Ingeniero Civil

Pontificia Universidad Católica de Chile

Gerente de Personas

María Cecilia Fuenzalida Novoa

Ingeniero Comercial

Universidad de Chile

Gerente de Informática

Miguel González Sánchez

Ingeniero de Ejecución en Informática

Universidad de Las Américas

Gerente de Logística

Jorge Belmar Tello

Ingeniero Civil Industrial

Pontificia Universidad Católica de Chile

Gerente de Contraloría

Lorena Bruzzone Goldsmith

Abogado

Universidad de Chile

3. GOBIERNO CORPORATIVO

Subgerente de Desarrollo y Proyectos

Manuel Avilés Ponce

Ingeniero en Informática
Universidad de Ciencias de la Informática

Subgerente Soporte y Operaciones TI

Sergio Toro Jiménez

Ingeniero Comercial
Pontificia Universidad Católica de Valparaíso

Subgerente de Seguridad de la Información

Ewald Hollstein Berrios

Ingeniero en Conectividad y Redes
DUOC UC

Subgerente de Infraestructura y Redes

Francisco Javier Baeza Guerra

Ingeniero de Ejecución Industrial
Universidad de Santiago de Chile

Subgerente de Negocios Retail Mujer

Rebecca Westermeyer Salazar

Licenciada en Literatura
Universidad de Heidelberg

Subgerente de Negocios Retail Hombre

Carlos Cerda Torres

Visual Merchandiser
Scuola Vetrinistica Milano

Subgerente Head Planner

Jaime Arias Rolin

Ingeniero Gestión Logística
DUOC UC

Subgerente de Visual Merchandising

Patricia Borzone Weber

Arquitecto
UNIACC

Subgerente de Sucursales 1

Romy Jamet Gaete

Ingeniero Comercial
Universidad de Santiago de Chile

Subgerente de Sucursales 2

Rodrigo Figueroa Gacitúa

Ingeniero Comercial
Universidad de Santiago de Chile

Subgerente de Proyecto y Mantenición

Roberto Antonio Meza Zúñiga

Constructor Civil
Pontificia Universidad Católica de Chile

Subgerente de Logística PM

Benjamín Santamaría Concha

Ingeniero Civil Industrial
Universidad Diego Portales

Subgerencia de Logística E-Commerce

Mario Munizaga Cisternas

Ingeniero en Logística y Transporte
Universidad Andres Bello

Subgerente de Control de Gestion Logistica

Mauricio Saffie Vásquez

Ingeniero Comercial
Universidad de Chile

Subgerente Comercial de E-Commerce

Camila Domínguez Beltrando

Ingeniero Comercial
Universidad Adolfo Ibáñez

3. GOBIERNO CORPORATIVO

Subgerente de Finanzas

Alexis Gajardo Valdivieso

Contador Público y Auditor - Universidad de Santiago de Chile

Ingeniero Comercial - Universidad de Santiago de Chile

Magister en Finanzas - Universidad de Chile

Subgerente de Control de Gestión

Pedro Aravena González

Ingeniero Civil Industrial

Universidad de La Frontera

Contador Corporativo

Octavio Maturana Espinoza

Contador Auditor - Universidad Diego Portales

Ingeniero Comercial - Universidad de Tarapacá

Magister en Tributación - Universidad de Chile

Subgerente de Desarrollo de Personas

Nancy Velozo Neira

Psicóloga

Universidad Academia de Humanismo Cristiano

Subgerente de Riesgo

Gastón Vergara Pérez

Ingeniero Estadístico

Universidad de Santiago de Chile

Subgerente de Cobranzas

María Elizabeth Ruz Castro

Ingeniero Comercial

Universidad de las Américas

Subgerente de Sucursales y Clientes 1

Daniela Gassibe Cáceres

Ingeniero Comercial

Universidad Central

Subgerente de Sucursales y Clientes 2

Rodrigo Barrios Quinteros

Ingeniero Comercial

Universidad de Las Américas

Subgerente Inteligencia de Negocios

Cristián Hernández Hernández

Ingeniero en Informática

Universidad Católica de Temuco

Subgerente de Operaciones Tarjeta de Crédito

Gonzalo Poblete Navarro

Ingeniero Civil Eléctrico

Universidad de Chile

Subgerente de Servicio al Cliente

Fernando Peralta Córdova

Ingeniero Civil Industrial

Universidad de las Américas

Subgerente de Auditoría

Paulina Jiménez Pérez

Contador Público y Auditor

Universidad de Santiago de Chile

Fiscal

María Paz Opazo Lobo

Abogado

Universidad de Chile

Magister en Derecho

Universidad de Los Ángeles - California

Subgerente de Cumplimiento Normativo y Riesgo Operacional

Pablo Muñoz Barraza

Ingeniero Civil Industrial - Universidad Andrés Bello

MBA Universidad de Barcelona

Jefe de Sostenibilidad

María Ignacia Pantoja Scepanovic

Ingeniero Ambiental

Universidad Andrés Bello



Polera
\$7.990

3. GOBIERNO CORPORATIVO

CANALES DE COMUNICACIÓN

La empresa utiliza distintos canales como medios de relacionamiento para comunicarse con sus accionistas, inversionistas, medios de prensa, clientes y proveedores; de forma presencial (en las oficinas centrales ubicadas en Avenida Vicuña Mackenna 3600, Macul), o a través de conferencias telefónicas lideradas por el Gerente o por el Subgerente de Administración y Finanzas de Empresas Tricot S.A.

Además, en el sitio web contamos con un apartado especial dirigido a los inversionistas (www.tricot.cl/inversionistas.html). Así mismo, se realizan presentaciones trimestrales a los inversionistas, en forma virtual o remota, lo que permite canalizar preguntas e inquietudes de los accionistas, bonistas, clasificadores de riesgos y de la comunidad financiera en general.



Chaqueta
\$ 14.990

3. GOBIERNO CORPORATIVO

3.2 DIRECTORIO

PRESIDENTE

Andrés Pollak Ben-David

B.A. Music, Film Scoring
Berkley College of Music
RUT: 5.711.412-6

DIRECTORES

Salomón Minzer Muchnick

Ingeniero Comercial
Universidad de Chile
RUT: 6.229.742-5

Alan Pollak Lanis

Ingeniero Comercial
Universidad del Desarrollo
RUT: 19.246.387-4

Daniel Pollak Goldstein

Músico
Rut: 16.098.564-K

Patricio Reich Toloza

Ingeniero Civil Industrial
Universidad de Chile
MBA Universidad de Chicago
RUT: 4.945.681-6

Juan Pablo Ureta Prieto

Ingeniero Comercial
Universidad de Chile
RUT: 6.441.505-0

Carlos Budge Carvalho

Ingeniero Agrónomo
Pontificia Universidad Católica de Chile
M.A. y Ph.D. Economía Aplicada, Stanford University
RUT: 7.011.490-9

Andrea Fuchslocher Hofmann

Ingeniero Comercial
Universidad de Chile
RUT: 10.037.450-1

3. GOBIERNO CORPORATIVO

3.2 DIRECTORIO

RUT	Nombre	Fecha de nombramiento	Fecha de última elección	Profesión	Cargo
5.711.412-6	Andrés Pollak Ben-David	2012	22 de marzo de 2022	B.A. Music, Film Scoring	Presidente
6.229.742-5	Salomón Minzer Muchnick	2012	22 de marzo de 2022	Ingeniero Comercial	Vicepresidente
19.246.387-4	Alan Pollak Lanis	2024	23 de abril de 2024	Ingeniero Comercial	Director
16.098.564-K	Daniel León Pollak	2024	23 de abril de 2024	Músico	Director
4.945.681-6	Patricio Reich Toloza	2013	22 de marzo de 2022	Ingeniero Civil Industrial	Director
6.441.505-0	Juan Pablo Ureta Prieto	2013	22 de marzo de 2022	Ingeniero Comercial	Director
7.011.490-9	Carlos Budge Carvallo	2020	22 de marzo de 2022	Ingeniero Agrónomo	Director Independiente
10.037.450-1	Andrea Fuchslocher Hofmann	2020	22 de marzo de 2022	Ingeniero Comercial	Directora Independiente

Todos los directores de Empresas Tricot S.A. ejercen su cargo de forma titular, no hay directores suplentes.

Con fecha 23 de abril de 2024, se informó al Directorio la renuncia a su cargo de la directora señora Carolina Lanis Pollak y del director señor Henry Pollak Ben-David. El Directorio acordó designar en reemplazo de los directores

salientes a los señores Alan Pollak Lanis y Daniel León Pollak Goldstein. Dadas las renunciaciones de los directores en ejercicio, el Directorio en su conjunto deberá renovarse en la próxima Junta Ordinaria de Accionistas a efectuarse el año 2025.

DIETA DE DIRECTORES

RUT	Nombre	Ingreso fijo 2023 M\$	Ingreso fijo 2024 M\$
5.711.412-6	Andrés Pollak Ben-David	133.333	176.224
6.229.742-5	Salomón Minzer Muchnick	80.000	80.000
8.439.568-4	Carolina Lanis Pollak	53.333	17.778
5.711.410-K	Henry Pollak Ben-David	53.333	17.778
4.945.681-6	Patricio Reich Toloza	53.333	53.333
6.441.505-0	Juan Pablo Ureta Prieto	53.333	53.333
19.246.387-4	Alan Pollak Lanis	-	35.555
16.098.564-K	Daniel Pollak Goldstein	-	35.555
7.011.490-9	Carlos Budge Carvallo	53.333	53.333
10.037.450-1	Andrea Fuchslocher Hofmann	53.333	53.333
	Total	533.331	576.222

El directorio no percibe otro tipo de ingresos (ingreso variable, ingresos distintos de ser director, otro tipo de estipendio).

3. GOBIERNO CORPORATIVO

POLÍTICA DE CONTRATACIÓN DE EXPERTOS

Empresas Tricot S.A no cuenta con una política definida de contratación de expertos por parte del Directorio, sin embargo, el acto de contratación de expertos se encuentra regulado en los estatutos de Constitución de la Sociedad.

Anualmente, el calendario corporativo es aprobado por el Directorio, donde los propios directores son los que definen las capacitaciones que recibirán durante el año, tanto de asesores externos como de parte de las gerencias de la compañía.

Durante el 2024 se realizó una capacitación al Directorio relacionada a materias de ciberseguridad y seguridad de la información, además de una capacitación respecto de la Norma de Carácter General N° 505, de la Comisión para el Mercado Financiero, la que dice relación con las políticas para operaciones con partes relacionadas. Ninguna de ellas significaron costos asociados a la Sociedad.

Los servicios contratados por auditoría a los estados financieros fueron realizados por la empresa Deloitte Auditores y Consultores Limitada (RUT 80.276.200-3) por un total de UF 4.770, lo cual presenta un aumento de 1% respecto del monto desembolsado durante el año 2023 (UF 4.700).

Razón social de proveedores que asesoran al Directorio	Rut	Tipo de servicio	Monto M\$
Fernando Lagos / Nivel4	76.515.022-1	Charla temas de ciberseguridad y seguridad de la información	-
Mario Besanilla - Alcaino Abogados	76.254.922-0	Capacitación en temas de la NCG N° 505, de la CMF	-
Monto total desembolsado en asesorías para el Directorio			-

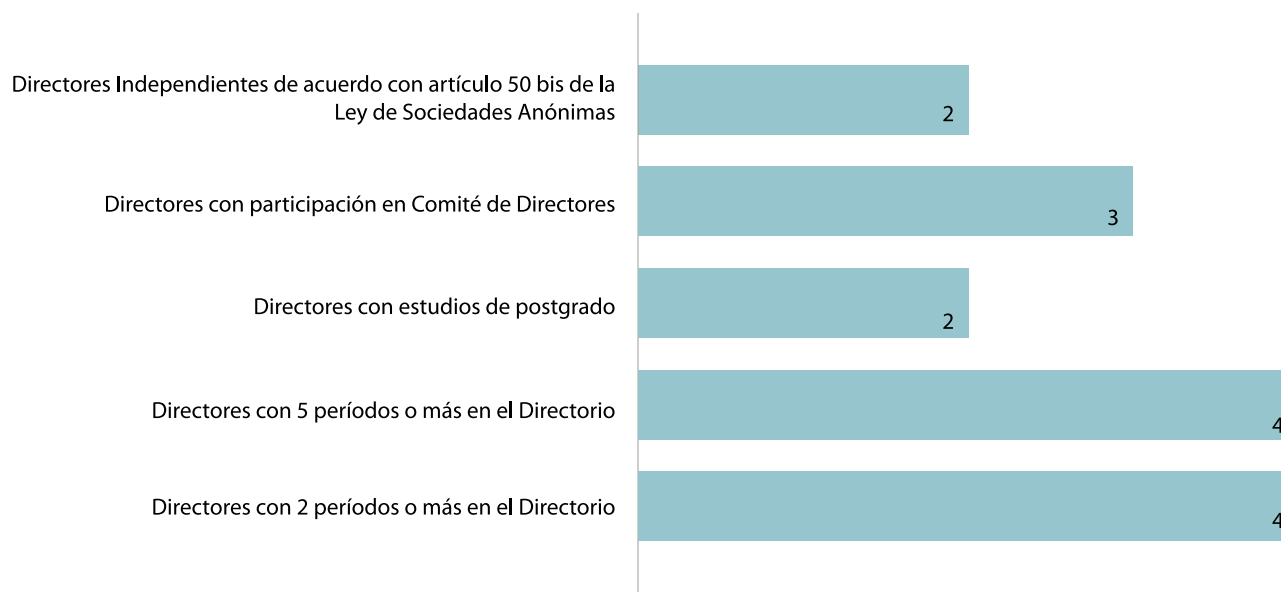
3. GOBIERNO CORPORATIVO

CONOCIMIENTO, HABILIDADES Y EXPERIENCIA

Directores	Profesión	Postgrado	Directores con 2 períodos o más en el Directorio	Directores con 5 períodos o más en el Directorio	Directores con estudios de postgrado	Directores con participación en Comité de Directores	Directores Independientes de acuerdo con artículo 50 bis de la Ley de Sociedades Anónimas
1 Andrés Pollak Ben-David	B.A. Music, Film Scoring		●	●			
2 Daniel Leon Pollak Goldstein	Músico						
3 Salomón Minzer Muchnick	Ingeniero Comercial		●	●			
4 Allan Pollak Lanis	Ingeniero Comercial						
5 Patricio Reich Toloza	Ingeniero Civil Industrial	MBA Universidad de Chicago	●	●	●		
6 Juan Pablo Ureta Prieto	Ingeniero Comercial		●	●		●	
7 Andrea Fuchslocher Hofmann	Ingeniero Comercial					●	●
8 Carlos Budge Carvallo	Ingeniero Agrónomo	PhD en Economía Stanford University			●	●	●

3. GOBIERNO CORPORATIVO

Matriz de conocimientos, habilidades y experiencias de los miembros del Directorio.



PROCEDIMIENTO PARA ELECCIÓN DE NUEVOS DIRECTORES

El proceso de inducción y bienvenida de un nuevo integrante del Directorio de Empresas Tricot S.A., incluye poner en su conocimiento aquellas materias que se consideran necesarias para el buen desarrollo y ejercicio de sus actividades, entendiendo éstas como herramientas que permiten la integración efectiva al negocio y que facilitan la contribución en las funciones del nuevo integrante.

Todo nuevo integrante del Directorio tiene acceso a una adecuada inducción para un correcto posicionamiento en su rol en los términos señalados en el Procedimiento de Inducción para nuevos integrantes del Directorio de Empresas Tricot S.A., de acuerdo a las siguientes actividades:

- Reunión inicial con el Presidente del Directorio.
- Presentación del nuevo director(a) al resto de los miembros del Directorio.
- Presentación del nuevo director(a) al Gerente General.

Algunas de las materias que se tratan son:

- Negocios, materias y riesgos, incluyendo temas de sostenibilidad que son considerados más relevantes, junto a otras materias que el Directorio considere pertinente.
- Grupos de interés relevantes que ha identificado la sociedad, así como de las razones por las que según Directorio tienen esta condición y de los principales mecanismos que se emplean para conocer las expectativas y mantener una relación estable y duradera con éstos.
- Misión, visión, objetivos estratégicos, principios y valores que debieran guiar el actuar de la sociedad, sus Directores y personal, así como las políticas de inclusión, diversidad, sostenibilidad y gestión de riesgos, aprobadas por el Directorio.
- Marco jurídico vigente más relevante aplicable a la entidad, al Directorio y a sus ejecutivos principales.
- Deberes de cuidado, reserva, lealtad, diligencia e información que conforme a la legislación vigente recaen en cada integrante del Directorio mediante ejemplos

3. GOBIERNO CORPORATIVO

de fallos, sanciones o pronunciamientos más relevantes que han ocurrido en el último año a nivel local con esos deberes.

- f) Principales acuerdos adoptados en los últimos dos años anteriores al inicio de su mandato y de las razones que se tuvieron en consideración para adoptar tales acuerdos o para descartar otras opciones evaluadas.
- g) Partidas más relevantes de los estados financieros trimestrales y anuales del último año, junto con sus respectivas notas explicativas, además de los criterios contables aplicados en la confección de dichos estados financieros.
- h) Conflictos de interés según Directorio y cómo en opinión de éste, o conforme al Código o Manual establecido al efecto, y sin perjuicio de aquellos conflictos de interés expresamente abordados por ley, debieran tratarse las situaciones en las que se pudieran presentar.

REUNIONES Y PERIODICIDAD

Las reuniones ordinarias de Directorio se realizan con una periodicidad mensual y el tiempo promedio mínimo de dedicación presencial y remota es de un total de diez horas. La fecha exacta de cada una de las reuniones mensuales queda estipulada en el calendario corporativo anual aprobado por el Directorio, a más tardar, en diciembre de cada año, respecto del año siguiente.

Las sesiones celebradas en el año 2024 fueron las siguientes:

2024	Día Sesión Directorio
Enero	30
Febrero	27
Marzo	26
Abril	23
Mayo	23
Junio	25
Julio	23
Agosto	20
Septiembre	24
Octubre	22
Noviembre	26
Diciembre	17

En todas las reuniones de Directorio, además de los miembros del mismo, participan el Gerente General, la Gerente de Contraloría -en su rol de Secretaria del Directorio- y el Gerente de Administración y Finanzas. En dichas reuniones se informan y discuten todas aquellas materias que por ley o por acuerdo de los miembros del órgano se defina, entre las cuales están los asuntos relacionados con las materias ambientales, sociales y de gobernanza (ASG).

En relación con los asuntos ambientales y sociales, estos son presentados al Directorio en la medida que se vayan informando cambios aplicables a la empresa y a las políticas vigentes, particularmente a la Política de Sostenibilidad, la cual fue aprobada en Directorio, en junio del año 2023. Así también, tanto como las decisiones estratégicas de cada área que se vinculan con materias de sostenibilidad y cambio climático, deben ser aprobadas en el presupuesto presentado anualmente al Directorio.

Durante el año 2024, el Directorio se reunió con la Gerencia de Contraloría para revisar las materias asociadas a Cumplimiento Normativo, Riesgo Operacional y Auditoría Interna; con la Gerencia de Informática, para la revisión de temas asociados a Seguridad de la Información; con la Gerencia de Logística, para conocer la estrategia y avances relacionadas a dicha área, y, por último con la Gerencia de Crédito y Cobranza, para revisión del negocio financiero.

Respecto de las reuniones relativas a cumplimiento normativo, en éstas se presentó la gestión semestral del área en materias relacionadas al Sistema de Prevención de Lavado de Activos y Financiamiento del Terrorismo ("PLAFT"), Modelo de Prevención de Delitos ("MPD"), gestión documental, capacitaciones y gestión del canal de integridad.

En cuanto a la reunión con la Subgerencia de Riesgo Operacional, se abordó la gestión de riesgos integral, estrategias de mitigación, tolerancia al riesgo y planes de acción. Se revisó también resultados de levantamiento de procesos considerados críticos y se evaluaron controles y medidas de contingencia.

Por otra parte, el área de Auditoría Interna presentó mensualmente, a través del Comité de Directores, el seguimiento del plan de auditoría y su cumplimiento, presentación de informes de auditoría emitidos en el período y gestión de planes de acción comprometidos por parte de la administración.

En la sesión de junio de 2024, la Gerencia de Informática presentó en detalle el gobierno de seguridad de la información y ciberseguridad al interior de Empresas Tricot, detallando las tres líneas de defensa existentes para efectos de detección y respuesta a eventuales ataques, así como apoyo externo que se recibe de parte de sus proveedores especialistas para realizar esta labor.

En septiembre de 2024, presentó la Gerencia de Logística, revisando los principales Key Perfomance Indicators (KPI) del área, informando como dichos indicadores inciden en el nivel de servicio en sucursales, mitigando la falta de stock. También, se informaron los KPI de despacho de *E-Commerce*, el avance al sistema OMS, la tecnología implementada en ambos Centros de Distribución, particularmente lo que tiene que relación con el sistema RFID (identificación por radio frecuencia) y su implementación progresiva en las tiendas y como lo anterior ha mejorado trascendentalmente la forma de hacer inventarios, junto con el funcionamiento del sistema Self Check Out.

Finalmente, durante la sesión de noviembre de 2024, la Gerencia de Crédito y Cobranza presentó al Directorio, un mapa de calor con la capacidad del modelo de provisión de

incobrables, y la metodología con apoyo de un segundo modelo que extrae información del archivo R04, que permite depurar de una mejor manera el perfil de cada cliente, optimizando la oferta y acceso a los clientes con mejores perfiles de riesgo de crédito.

VISITAS A TERRENO

Durante el año 2024, los nuevos miembros del Directorio, en el marco de su inducción, realizaron una visita a las instalaciones de Casa Matriz, así como al Centro de Distribución San Ignacio para constatar en terreno la implementación del sistema mecanizado *E-commerce* cuyo objetivo es la preparación y envío de pedidos del comercio electrónico y finalmente, concurren a la sucursal Irarrázaval para conocer el nuevo sistema *Self Check Out*.

En dichas visitas participó además, el Gerente General de la compañía.

EVALUACIÓN DE DESEMPEÑO Y CAPACITACIONES DEL DIRECTORIO

Dados los cambios en los integrantes del Directorio y la próxima renovación del Directorio, los actuales miembros decidieron no realizar una autoevaluación el año 2024.

Sin perjuicio de lo anterior, Empresas Tricot S.A. dispone de un calendario corporativo donde, en conjunto con los Directores, se definen las materias relevantes a capacitar. Durante el 2024 se realizó una capacitación al Directorio relacionada a materias de ciberseguridad y seguridad de la información, además de una capacitación respecto de la Norma de Carácter General N° 505, de la Comisión para el Mercado Financiero, la que dice relación con las políticas para operaciones con partes relacionadas.

Por otra parte, para identificar y reducir barreras de diversidad del Directorio, y dado que la norma así lo establece, Empresas Tricot S.A. posee dos directores independientes.

3. GOBIERNO CORPORATIVO

REUNIONES ORDINARIAS

Las características de las reuniones de Directorio son las siguientes:

- Las reuniones ordinarias de Directorio pueden efectuarse de forma presencial o de manera virtual, se realizan con una periodicidad mensual y el tiempo promedio mínimo de dedicación por parte de los miembros del Directorio es de diez horas al mes.
- Se consideran 12 reuniones mínimas en el año.
- Las sesiones ordinarias de Directorio se encuentran definidas en calendario corporativo, lo cual es aprobado durante el cuarto trimestre del año anterior. El calendario 2024 fue aprobado en sesión de Directorio realizada en octubre de 2023 y las sesiones se encuentran calendarizadas con un año de anticipación.
- La tabla con las temáticas que se abordarán en dicha reunión es enviada con una semana de anticipación a cada miembro.
- Las diversas experiencias profesionales de los miembros del Directorio permiten tener una visión amplia y variada sobre los temas debatidos y decisiones que deben ser tomadas por el Directorio. Además, sus miembros mantienen una constante actualización en temas contingentes y las eventuales repercusiones que podrían tener en la Sociedad.

PLAN DE CONTINUIDAD OPERACIONAL

Tricard S.A., filial de Empresas Tricot S.A., posee un Plan de Continuidad del Negocios, en donde se exponen las estrategias de respuesta que se deben emplear para dar soporte a la continuidad de las operaciones de la compañía ante eventos adversos.

Este plan de continuidad es un documento que se encuentra enfocado, en un primer alcance, a la recuperación de los procesos críticos del negocio, resultantes de la aplicación de la metodología de análisis de impacto de negocio (BIA), establecida en la gestión de continuidad de negocio de

Tricard S.A. En un segundo alcance, el plan entrega los escenarios de contingencia que servirán de línea base para las estrategias de recuperación descritas en el presente documento:

1. La ausencia de personal crítico.
2. La imposibilidad de acceder y/o utilizar las instalaciones físicas.
3. Falta total y parcial de los sistemas tecnológicos.
4. La falta de provisión de los servicios críticos contratados a proveedores.

Tricard S.A. mantiene planes individuales, no contenidos en dicho documento, y que contemplan otros escenarios de contingencia que pueden afectar de forma grave la continuidad de los servicios, tales como ataques maliciosos que afecten la ciberseguridad y escenario de riesgo de liquidez.

SISTEMAS DE INFORMACIÓN

No existe un sistema de acceso a la información por parte del Directorio. Toda la información a revisar en cada una de las sesiones al Directorio se envía vía correo electrónico, con al menos una semana de anticipación respecto de la sesión agendada.

Los comentarios al acta y/o cualquier documento revisado por el Directorio son recibidos a través de correo electrónico.

El acceso de información histórica, asociada a las actas de sesiones de Directorio, está custodiada de forma física por la Gerente de Contraloría.

Respecto del canal de integridad, éste tiene el carácter de confidencial y el acceso a las denuncias se encuentra acotado a un determinado grupo de colaboradores. Sin embargo, se presenta de forma agregada y semestral, la gestión del canal de integridad al Directorio, presentando, además el universo de denuncias recibidas, incluidas las que fueron descartadas y las que requirieron una investigación interna.

3. GOBIERNO CORPORATIVO

CONFORMACIÓN DEL DIRECTORIO

Distribución por género

Género	Director titular	Suplente	Total
Hombre	7	-	7
Mujer	1	-	1

Distribución por nacionalidad

Género	Chilena	Extranjera	Total
Hombre	7	-	7
Mujer	1	-	1

Distribución por rango etario

Rango de edad	Directores titulares		Directores suplentes	
	Hombre	Mujer	Hombre	Mujer
Menos de 30 años	1	-	-	-
31 y 40 años	1	-	-	-
41 y 50 años	-	-	-	-
51 y 60 años	-	1	-	-
61 y 70 años	4	-	-	-
Más de 70 años	1	-	-	-
Total	7	1	-	-

Distribución por antigüedad

Rango de antigüedad	Directores titulares		Directores suplentes	
	Hombre	Mujer	Hombre	Mujer
Menos de 3 años	2	-	-	-
Entre 3 y 6 años	1	1	-	-
Más de 6 y menos de 9 años	-	-	-	-
Más de 9 y menos de 12 años	2	-	-	-
Más de 12 años	2	-	-	-
Total	7	1	-	-

No existe brecha salarial (media y promedio) de los Directores, dado que la dieta es la misma para cada uno de ellos, con excepción del Presidente y Vicepresidente, que por sus funciones tienen una dieta distinta. Ningún miembro del Directorio es una persona con discapacidad.



Polera
\$4.990

3. GOBIERNO CORPORATIVO

3.3 COMITÉ DE DIRECTORES

El Comité de Directores de Empresas Tricot S.A. posee las siguientes facultades y funciones:

- a) Examinar los informes de auditores externos, el balance y los demás estados financieros presentados por los administradores o liquidadores de la Sociedad a los accionistas, y pronunciarse respecto de éstos en forma previa a su presentación a los accionistas para su aprobación.
- b) Proponer al Directorio nombres para los auditores externos y clasificadores privados de riesgo, en su caso, que serán sugeridos a la junta de accionistas respectiva. En caso de desacuerdo, el Directorio formará una sugerencia, sometiéndose ambas a la consideración de la junta de accionistas.
- c) Examinar los antecedentes relativos a las operaciones entre las partes relacionadas a que se refiere el Título XVI de la Ley y emitir un informe respecto a esas operaciones. Una copia del informe será enviada al Directorio, en el cual se dará lectura a éste en la sesión citada para la aprobación o rechazo de la operación respectiva.
- d) Examinar los sistemas de remuneraciones y planes de compensación de los gerentes, ejecutivos principales y trabajadores de la Sociedad.
- e) Preparar un informe anual de su gestión, en que se incluyan sus principales recomendaciones a los accionistas.
- f) Informar al Directorio respecto de la conveniencia de contratar o no a la empresa de auditoría externa para la prestación de servicios que no formen parte de la auditoría externa, cuando ellos no se encuentren prohibidos de conformidad a lo establecido en el artículo 242 de la Ley N° 18.045, en atención a si la naturaleza de tales servicios pueda generar un riesgo de pérdida de independencia y las demás materias que le encomiende la junta de accionistas o el Directorio, en su caso.

El Comité de Directores de Empresas Tricot S.A. se compone de los siguientes integrantes, los cuales han permanecido desde el año 2022, debiendo procederse a una nueva elección el año 2025.

RUT	Nombre	Cargo	Parte del Comité de Directores desde:
10.037.450-1	Andrea Fuchslocher Hofmann	Directora Independiente y Presidenta del Comité	2020
6.441.505-0	Juan Pablo Ureta Prieto	Director	2013
7.011.490-9	Carlos Budge Carvallo	Director Independiente	2020

Remuneraciones del Comité de Directores

RUT	Nombre	Total 2024 (M\$)	Total 2023 (M\$)
10.037.450-1	Andrea Fuchslocher Hofmann	20.000	20.000
6.441.505-0	Juan Pablo Ureta Prieto	20.000	20.000
7.011.490-9	Carlos Budge Carvallo	20.000	20.000
	Total	60.000	60.000

3. GOBIERNO CORPORATIVO

GESTIÓN DE COMITÉ DE DIRECTORES

Análisis de informes de auditores externos, balance y demás estados financieros

El Comité de Directores examinó los informes de los auditores externos, el balance y demás estados financieros del año 2024, presentados por la administración de la Sociedad y debidamente auditados, pronunciándose al respecto en forma previa a su presentación a los accionistas para su aprobación.

Análisis de propuesta de auditores externos y del presupuesto del Comité de Directores

Durante febrero de 2024, el Comité de Directores analizó propuestas de auditores externos y acordó definir en el Directorio la empresa de auditoría externa a recomendar a la Junta de Accionistas para el ejercicio 2024. Junto con lo anterior, se realizó la propuesta de remuneración y presupuesto del Comité de Directores, para ser sometida a consideración de la Junta de Accionistas de Empresas Tricot S.A.

Revisión de estados financieros intermedios

Durante mayo, agosto y noviembre de 2024, el Comité de Directores revisó los estados financieros al 31 de marzo, 30 de junio y 30 de septiembre del año 2024, respectivamente, recomendando al Directorio de la Sociedad su aprobación.

Operaciones con partes relacionadas

En atención a la Norma de Carácter General N° 501 de la Comisión para el Mercado Financiero (CMF), durante el año 2024, el Comité, acordó solicitar al Directorio actualizar la Política de Operaciones entre Partes Relacionadas, requiriendo también, dejar sin efecto las Políticas Generales de Operaciones Habituales entre Partes Relacionadas de

Empresas Tricot S.A., aprobando en general las operaciones que se realizan entre la matriz y filiales, todo de conformidad con la normativa vigente antes citada.

Sistemas de remuneraciones y planes de compensación de gerentes, ejecutivos principales y trabajadores de la Sociedad

En diciembre de 2024, el Comité examinó la Política respecto de los planes de compensación y remuneración de gerentes, ejecutivos principales y trabajadores de la Sociedad.

Carta a la Administración

En diciembre de 2024, el Comité revisó el resultado de la revisión de control interno efectuada por la empresa de auditoría externa Deloitte, recomendando al Directorio su aprobación.

Materias de auditoría interna

En todas las sesiones ordinarias celebradas durante el año 2024, el Comité tomó conocimiento de la gestión de auditoría del período respectivo; del estado del Plan de Auditoría para el año 2024; el resultado de las auditorías realizadas, tanto de procesos, operativas (sucursales) y consultorías; el seguimiento de los planes de acción, resultantes de informes emitidos por auditoría interna y auditores externos. Asimismo, el Comité revisó el seguimiento del envío de los reportes normativos por parte de la administración.

Como resultado del seguimiento del Plan anual de auditoría, en julio de 2024, el Comité analizó el estado del cumplimiento del plan de auditoría, a fin de verificar su cumplimiento según el plan aprobado en diciembre de 2023, el cual se acordó mantener sin cambios.

Finalmente, en diciembre de 2024, el Comité revisó y recomendó al Directorio, la aprobación del Plan anual de Auditoría 2025 y el Plan trianual 2025-2027 para Empresas Tricot S.A. y sociedades subsidiarias.

3. GOBIERNO CORPORATIVO

Cumplimiento normativo

Durante el 2024, el Comité de Directores presentó el estado de los reportes que tanto la sociedad como sus filiales debían enviar a los distintos entes reguladores.

Además, en marzo y julio de 2024, el Comité revisó el informe de la Subgerencia de Cumplimiento en las materias relativas a: PLAFT, MPD, proceso de gestión documental y actividades relacionadas con el ambiente de control, estado del canal de integridad/denuncias -con el detalle de los casos recibidos-, capacitaciones realizadas, difusión por medio de boletines informativos, resultado de las declaraciones anuales de Conflicto de Interés y Relación con Funcionario Público, y revisión del cumplimiento del plan de acción de la Subgerencia del año 2023; así como también la toma de conocimiento del plan comprometido por la Subgerencia de Cumplimiento Normativo para el año 2024, junto con el presupuesto para el encargo de prevención de delitos.

Dada la importancia del MPD (Ley 20.393), el Subgerente de Cumplimiento Normativo, en marzo de 2024, informó a los miembros del Comité de la certificación del Modelo, a través de la empresa BH Compliance, el cual se encuentra vigente hasta el mes de septiembre de 2025. En septiembre de 2024 se informó sobre la actualización del Modelo de Prevención de delitos, la que consideró la inclusión de los denominados delitos económicos.

Finalmente, el Subgerente de Cumplimiento Normativo, presentó a los miembros del Comité el cumplimiento del envío de los reportes que aplican a la Sociedad en los plazos solicitados por la Unidad de Análisis Financiero (UAF), así como las sesiones realizadas por el Comité de Operaciones Sospechosas; asociado al Sistema de Cumplimiento de la Ley 19.913.

Fiscalía

En abril y octubre de 2024, se revisó el resumen de los litigios y/o casos judicializados de relevancia para la Sociedad, junto con los montos provisionados para dichos juicios según corresponda.

En mayo de 2024, se modificó la Ley 20.009 que establece un régimen de limitación de responsabilidad para titulares o usuarios de tarjetas de pago y transacciones electrónicas en caso de extravío, hurto, robo o fraude, junto con la Ley N° 21.643, denominada "Ley Karin". Durante julio, se informó sobre la entrada en vigencia de la NCG N°515 que establece un nuevo canal de comunicación con la CMF y durante octubre la entrada en vigencia de la NCG N° 519 sobre cambios en la memoria integrada.

Políticas

El Comité tomó conocimiento y acordó presentar para la aprobación del Directorio:

- La ratificación del Manual de manejo de información de interés para el mercado, en la sesión de 23 de abril de 2024.
- La ratificación del Manual de Libre Competencia, en la sesión de 23 de mayo de 2024.
- La actualización de la Política de Operaciones entre Partes Relacionadas, en la sesión de 20 de agosto de 2024.
- Dejar sin efecto las Políticas generales de operaciones habituales entre partes relacionadas, en la sesión de 20 de agosto de 2024.
- La actualización del Modelo de prevención de delitos N°20.393 de Empresas Tricot S.A., en la sesión de 24 de septiembre de 2024.
- La actualización de la Política Administración y Pago a Proveedores Empresas Tricot, en la sesión de 22 de octubre de 2024.



Blusa
\$7.990

3. GOBIERNO CORPORATIVO

Contratación de asesorías

Si bien la compañía no cuenta con una Política de Contratación de Asesorías, en el artículo 21 del estatuto de Empresas Tricot S.A. indica que la Junta Ordinaria de Accionistas es la encargada de determinar un presupuesto de gastos de funcionamiento del Comité y sus asesores, donde éste no podrá ser inferior a la suma de las remuneraciones anuales de sus miembros. El Comité podrá requerir la contratación de la asesoría de profesionales para el desarrollo de sus labores, conforme al referido presupuesto.

El presupuesto aprobado para el año 2024 correspondió a UF 1.000, sin embargo, el Comité no incurrió en gastos por contratación de asesorías, las que fueron contratadas para el Directorio.

Reuniones de Comité de Directores

El área de auditoría interna se reúne con el Comité de Directores mensualmente; mientras que las áreas de Cumplimiento Normativo y Fiscalía se reúnen de forma semestral.

En cada sesión del Comité participan, en calidad de invitados, el Presidente del Directorio, el Gerente General, el Gerente de Contraloría, la Fiscal y la Subgerente de Auditoría Interna; reportando la Presidenta de dicho Comité mensualmente al Directorio.

Estos son los principales temas que se abordan en las reuniones del Comité:

- Revisión del plan de auditoría 2024 y Plan trianual 2024-2026 para Empresas Tricot S.A. y sociedades subsidiarias.
- Revisión de informe de la Subgerencia de Cumplimiento, y toma de conocimiento del plan comprometido para el año 2024.
- Revisión del resumen de litigios y/o casos judicializados de relevancia para la compañía.

3. GOBIERNO CORPORATIVO

3.4 PRINCIPALES EJECUTIVOS

El equipo ejecutivo está encargado de liderar las diferentes áreas de la organización. El monto total de las remuneraciones percibidas por los ejecutivos principales, que incluye remuneraciones fijas y variables, ascendió a \$10.521 millones en el ejercicio 2023, y a \$10.404 millones en 2024.

Nombre	RUT	Cargo	Profesión	Fecha de nombramiento
Antonio Egidio Fontana	6.615.541-2	Gerente General	Ingeniero Civil Industrial	21-06-2004
Alejandra Mora Jarufe	13.187.669-6	Gerente de Negocios Retail	Ingeniero Comercial	15-07-2023
Sergio Seriche Labbé	10.032.002-9	Gerente de Negocios Financieros	Ingeniero Comercial	08-07-2014
Rodrigo Picón Bernier	13.028.205-9	Gerente de Administración y Finanzas	Ingeniero Civil Industrial	01-06-2022
Juan Pablo Morandé Contardo	13.657.021-8	Gerente de Marketing	Ingeniero Comercial	01-04-2023
Sergio Bravo Lagos	10.056.265-0	Gerente de Ventas	Ingeniero Civil	14-04-2015
M. Cecilia Fuenzalida Novoa	10.256.383-2	Gerente de Recursos Humanos	Ingeniero Comercial	01-03-2007
Miguel González Sánchez	10.974.898-6	Gerente de Informática	Ingeniero de Ejecución en Informática	24-03-2016
Jorge Belmar Tello	7.361.919-k	Gerente de Logística	Ingeniero Civil Industrial	16-04-2018
Lorena Bruzzone Goldsmith	9.948-297-4	Gerente de Contraloría	Abogado	01-10-2018

PLANES DE COMPENSACIÓN

Los gerentes, subgerentes y ejecutivos principales de la compañía pueden recibir anualmente un bono, cuyo monto se calcula en función de las utilidades anuales de la compañía.

El Directorio de Empresas Tricot S.A. acordó, en su sesión de fecha 23 de marzo de 2017, las características principales del plan de compensación que se ofrecerá a trabajadores y ejecutivos de la compañía y sus subsidiarias.

Del mismo modo, el Directorio de Empresas Tricot S.A. acordó en su sesión de fecha 18 de diciembre de 2018, la Política de Bonos de Desempeño para dicha matriz y sus filiales.

Cabe destacar que no existen planes de compensación basados en opciones sobre acciones de la sociedad.


3. GOBIERNO CORPORATIVO

PARTICIPACIÓN ACCIONARIA

Al 31 de diciembre de 2024, la compañía cuenta con participación de:

RUT	Nombre	Tipo ejecutivo y/o relación	Cargo titular	% de participación acciones Empresa Tricot
4.945.681-6	Patricio Reich Toloza	Directorio	Director	Sin participación
6.441.505-0	Juan Pablo Ureta Prieto	Directorio	Director	Sin participación
7.011.490-9	Carlos Budge Carvalho	Directorio	Director Independiente	Sin participación
10.037.450-1	Andrea Fuchslocher Hofmann	Directorio	Director Independiente	Sin participación
7.373.687-0	Guillermo Torres Mondaca	Directorio	Director Tricard	Sin participación
6.615.541-2	Antonio Egidio Fontana	Ejecutivo principal	Gerente General	0,468%
13.187.669-6	Alejandra Mora Jarufe	Ejecutivo principal	Gerente de Negocios Retail	Sin participación
13.028.205-9	Rodrigo Picón Bernier	Ejecutivo principal	Gerente de Administración y Finanzas	Sin participación
10.032.002-9	Sergio Seriche Labbé	Ejecutivo principal	Gerente de Negocios Financieros	0,002%
13.657.021-8	Juan Pablo Morande	Ejecutivo principal	Gerente de Marketing	Sin participación
10.056.265-0	Sergio Bravo Lagos	Ejecutivo principal	Gerente de Ventas	0,006%
10.256.383-2	María Cecilia Fuenzalida Novoa	Ejecutivo principal	Gerente de Recursos Humanos	0,004%
10.974.898-6	Miguel González Sanchez	Ejecutivo principal	Gerente de Informática	Sin participación
7.361.919-K	Jorge Belmar Tello	Ejecutivo principal	Gerente de Logística	Sin participación
9.948.297-4	Lorena Bruzzzone Goldsmith	Ejecutivo principal	Gerente de Contraloría	Sin participación

No han existido cambios en esta participación accionaria en el último año.

A woman with long, wavy brown hair is sitting on large, grey, textured rocks. She is wearing a white, vertically striped, long-sleeved button-down shirt, light blue denim jeans, and white sneakers with tan accents and soles. She is also wearing purple socks with yellow polka dots. Her right hand is resting on her cheek, and she is looking towards the camera. The background is a vast blue ocean under a clear sky. The image is framed by a white circular border.

Jeans
\$9,990

3. GOBIERNO CORPORATIVO

3.5 ADHERENCIA A CÓDIGOS NACIONALES O INTERNACIONALES

Empresas Tricot procura desarrollar sus operaciones respetando los derechos y libertades de todas las personas con las que se relaciona en el ejercicio de su actividad, y adhiere firmemente a los principios rectores sobre la actuación de las empresas y sus miembros en materia de Derechos Humanos; por lo que es responsabilidad de todos los colaboradores cumplir con estos lineamientos y con las normas y procedimientos establecidos al respecto.

Empresas Tricot S.A. adhiere a códigos de buen gobierno corporativo, alineado a lo que exige la normativa nacional. Por ello, la empresa cuenta con:

- Código de Ética
- Modelo de Prevención de Delitos
- Política de Donaciones
- Política de Auspicios
- Canal de Integridad
<https://www.denutricot.cl>
- Manual de Prevención de Lavado de Activos y Financiamiento al Terrorismo
- Política de Diversidad, Inclusión y No Discriminación

3. GOBIERNO CORPORATIVO

3.6 GESTIÓN DE RIESGO

DIRECTRICES GENERALES

Las herramientas de gestión de riesgos y control interno están radicadas en la Gerencia de Contraloría, las cuales se encuentran basadas en el Modelo de Tres Líneas de Defensa, el que proporciona una manera simple y efectiva para mejorar las comunicaciones en la gestión de riesgos y control, mediante la aclaración de las funciones y deberes esenciales relacionados a la gerencia. En el modelo de las Tres Líneas de Defensa, el control de la gerencia es la primera línea de defensa en la gestión de riesgos.

La segunda línea consiste en las funciones de supervisión de riesgos, controles y cumplimiento establecidas por la administración. Por último, la tercera línea se basa en el aseguramiento independiente. Cada una de estas “líneas” juega un papel distinto dentro del marco amplio de gobernabilidad de la organización, lo cual es gestionado por la Gerencia de Contraloría Corporativa, a través de las distintas subgerencias que la componen:

FISCALÍA

El área de Fiscalía de Tricot forma parte de la primera línea de defensa, gestionando los riesgos legales y normativos aplicables a la empresa en atención a su giro de negocio. Tiene como objetivo realizar un rol de asesoría legal para todas las empresas del grupo, siendo responsable del proceso de gestión de contratos, coordinación con abogados externos en materia corporativa y judicial, entre otras.

Para estos efectos, Fiscalía realiza las siguientes funciones:

- Revisión, elaboración y custodia de diversos tipos de contratos y actos jurídicos.
- Revisión de descargos/respuestas a SERNAC y organismos fiscalizadores en general.
- Coordinación y supervisión de juicios.
- Asesoría jurídica.
- Revisión y elaboración de documentos en materia

corporativa entre los que se encuentran, actas de comités, directorios, juntas de accionistas, poderes, entre otros.

- Coordinación con abogados externos.

SOSTENIBILIDAD

El área de Sostenibilidad, al igual que Fiscalía, forma parte de la primera línea de defensa de la empresa. Esta área se encarga de identificar y gestionar riesgos relacionados con aspectos sociales y ambientales, así como de asegurar el cumplimiento de normativas y estándares de sostenibilidad. El objetivo principal del área a nivel corporativo, es liderar la gestión de prácticas sostenibles y los riesgos existentes en esta materia.

CUMPLIMIENTO NORMATIVO

La Subgerencia de Cumplimiento Normativo, como parte de la segunda línea de defensa, tiene como función principal gestionar el riesgo de eventuales incumplimientos normativos, mitigando así el impacto que la compañía puede sufrir como resultado de posibles sanciones por incumplimiento de las normas vigentes, estándares de autorregulación de la organización, y códigos de conducta aplicables a sus actividades.

Para estos efectos, Cumplimiento Normativo realiza las siguientes funciones:

- Da cumplimiento al Sistema de Prevención de Lavado de Activos y Financiamiento del Terrorismo (PLAFT), según la Ley N° 19.913.
- Implementa, supervisa y actualiza el Modelo de Prevención de Delitos de la Ley N° 20.393.
- Implementa y controla el proceso de gestión documental interno.
- Monitorea y difunde los cambios normativos.
- Gestiona el cumplimiento de los reportes normativos.
- Administra el canal de integridad y denuncias de Empresas Tricot.

3. GOBIERNO CORPORATIVO

RIESGO OPERACIONAL

La Subgerencia de Riesgo Operacional, parte de la segunda línea de defensa, tiene como función la gestión de riesgo de procesos, gestión de la seguridad de la información, gestión de riesgos tecnológicos, gestión de la continuidad del negocio, gestión y control de fraude, gestión de servicios tercerizados y gestión de riesgo de nuevos productos y proyectos con impacto en la operación. El área se encarga de facilitar y monitorear la implementación de prácticas efectivas de gestión de riesgos por parte de la gerencia operativa y asistir a los propietarios del riesgo en la definición del objetivo de exposición al riesgo y en la presentación adecuada de información relacionada con riesgos a toda la organización.

SEGURIDAD DE LA INFORMACIÓN Y CIBERSEGURIDAD

La información y plataforma tecnológica es un activo muy importante para Empresas Tricot, uno de sus objetivos principales es asegurar los recursos informáticos, incluyendo los sistemas aplicativos, las redes, las comunicaciones y telecomunicaciones; y sobre todo los datos en cualquier medio en que estén almacenados, ya que son parte integral de los servicios y gestión de la empresa. Para la adecuada gestión de la ciberseguridad y seguridad de la información, la administración de Empresas Tricot ha decidido encomendar al Oficial de Seguridad de la Información la implementación de un sistema de gestión, el cual abordará esta tarea de una forma metódica, documentada, y basada en objetivos claros de seguridad y una evaluación oportuna de sus riesgos. Esta función se encuentra bajo la dependencia de la Subgerencia de Riesgo Operacional.

AUDITORÍA INTERNA

Corresponde a la Subgerencia de Auditoría Interna en su rol de tercera línea de defensa, proporcionar un aseguramiento independiente y objetivo, junto con un asesoramiento sobre la adecuación y eficacia del gobierno y la gestión de riesgo de Empresas Tricot. Esto se logra mediante

la aplicación competente de procesos sistemáticos y disciplinados, experiencia y percepciones. Debe informar de sus observaciones al Directorio y a la administración para promover y facilitar la mejora continua.

RIESGOS Y OPORTUNIDADES

Los riesgos y oportunidades del negocio son identificadas, evaluadas y gestionadas constantemente por las áreas de la compañía. Si bien estos riesgos y oportunidades son identificados a partir del análisis legal, regulatorio, de mercado y de la experiencia de la compañía, éstos no son parte de directrices o recomendaciones internacionales.

Dentro de la metodología de riesgo operacional, se evalúan eventos externos ajenos al control de Empresas Tricot que pudieran alterar el desarrollo normal de sus actividades. Se deben tomar en consideración los riesgos que implican las contingencias legales, las fallas en los servicios públicos, la ocurrencia de desastres naturales, atentados y actos delictivos, así como las fallas en servicios críticos provistos por terceros.

Empresas Tricot refuerza mediante el Código de Ética su compromiso con los derechos y libertades de todas las personas con las que se relaciona en el ejercicio de su actividad, y adhiere firmemente a los principios rectores sobre la actuación de las empresas y sus miembros en materia de Derechos Humanos.

SOCIOAMBIENTAL

La empresa es consciente de que la gestión corporativa debe necesariamente considerar las necesidades de la sociedad en el transcurso del tiempo por medio de la economía circular, y por la generación de valor compartido junto con colaboradores y comunidades. Por lo mismo, apoya las iniciativas que conduzcan a mejoras sociales, culturales y medioambientales, y nos sumamos para contribuir, en conjunto con las partes interesadas, hacia la confección de una moda más sostenible y responsable.

3. GOBIERNO CORPORATIVO

El compromiso con el medioambiente es parte esencial de la visión de la compañía y su cultura organizacional. La crisis del cambio climático requiere la acción de todos. Es por eso que velamos por una operación que evita o minimiza los impactos negativos en el ecosistema y su biodiversidad, haciendo todos los esfuerzos por impulsar la circularidad de los productos.

DERECHOS HUMANOS

Empresas Tricot procura desarrollar sus operaciones respetando los derechos y libertades de todas las personas con las que se relaciona en el ejercicio de su actividad, y adhiere firmemente a los principios rectores sobre la actuación de las empresas y sus miembros en materia de Derechos Humanos; por lo que es responsabilidad de todos los colaboradores cumplir con estos lineamientos y con las normas y procedimientos establecidos al respecto.

Empresas Tricot impulsa el compromiso de su declaración no sólo al grupo empresarial del cual forma parte y colaboradores, sino también respecto de sus socios comerciales y terceros, personas naturales o jurídicas, vinculadas a sus operaciones, de quienes se espera una completa adhesión a los principios rectores de la misma.

En la actualidad, Empresas Tricot no ha desarrollado procesos de debida diligencia en materia de derechos humanos.

CAMBIO CLIMÁTICO

El compromiso con el medioambiente es parte esencial de la visión de la compañía y su cultura organizacional. La crisis del cambio climático requiere la acción de todos. Es por eso que velamos por una operación que evita o minimiza los impactos negativos en el ecosistema y su biodiversidad, haciendo todos nuestros esfuerzos por impulsar la circularidad de nuestros productos.

En Tricot, reconocemos la importancia de abordar los desafíos que el cambio climático presenta para nuestras operaciones y entorno. Por ello, hemos integrado de manera

proactiva la gestión de riesgos climáticos en nuestra Matriz de Riesgo Operacional de Sostenibilidad, asegurando de esta manera la sostenibilidad y resiliencia de nuestras actividades. Esta matriz nos permite, por un lado, identificar, evaluar y priorizar los riesgos que pueden afectar las operaciones de la empresa en relación con aspectos de sostenibilidad ambiental, social, de gobernanza (ASG) y de cambio climático, facilitando la visualización de la probabilidad de ocurrencia y el impacto potencial de cada riesgo y ayudando en la toma de decisiones para mitigar o gestionar dichos riesgos de manera efectiva. A su vez, ayuda en la identificación de oportunidades para innovar y fortalecer nuestra posición en el mercado, contribuyendo positivamente al desarrollo sostenible.

SEGURIDAD DE LA INFORMACIÓN

El objetivo principal del proceso de seguridad de la información es entregar una razonable garantía de que los activos de información se encuentren disponibles, íntegros y confidenciales, aportando a que el negocio cumpla con todos sus objetivos de rentabilidad, imagen, normativos, legales, entre otros.

Para lograr el objetivo declarado, la estrategia de seguridad se encuentra enfocada en el cumplimiento de la Política de Seguridad de la Información, que incluye las directrices generales de seguridad, además de la definición de los roles y responsabilidades del proceso.

Por otra parte, los colaboradores encargados de gestionar el proceso de seguridad están organizados para monitorear continuamente, identificar ciber amenazas, evaluar los posibles impactos en nuestro negocio y para aplicar las medidas defensivas ante los diversos ciberataques.

Un factor determinante en la estrategia de seguridad es la sensibilización continua a todos los colaboradores, es decir, permanentemente se les enseña a identificar ciberataques y cómo reaccionar adecuada y oportunamente para que el impacto en el negocio sea el mínimo. Dentro de los ataques que podrían recibir los colaboradores se encuentran los de ingeniería social, donde una de las técnicas más usadas es el "phishing" (correo electrónico falso) y el "vishing" (llamados telefónicos suplantando identidades).

3. GOBIERNO CORPORATIVO

Por otro lado, el incremento de transacciones en línea ha llevado al robustecimiento de nuestras Políticas de Seguridad, con un enfoque renovado en las plataformas de comercio electrónico, protección de pagos en línea y privacidad de los clientes, adaptándonos al entorno digital en constante cambio, protegiendo los datos de los tarjetahabientes así como la confianza de los clientes tanto del negocio retail como del negocio financiero, en un mundo cada vez más conectado.

Empresas Tricot garantiza la seguridad de los datos de sus clientes mediante diversas medidas preventivas, evaluando exhaustivamente los riesgos asociados a sus sistemas de tecnologías de la información, identificando amenazas emergentes y estimando tanto su probabilidad como el impacto en el negocio, fortaleciendo el ecosistema de ciberseguridad, protegiendo los sistemas de recuperación, la debida ejecución de simulacros ante escenarios de ataques de ciberseguridad, como también a través de la formación y concientización en ciberseguridad a los colaboradores.

La permanente auditoría, gestión de vulnerabilidades y protección de correos electrónicos permite a Tricot mitigar el riesgo ante un escenario de ransomware donde la puesta en marcha del Plan de Respuesta a Incidentes forma parte integral de la estrategia y visión del desarrollo tecnológico de la organización.

En vista de lo anterior, Empresas Tricot ha definido un marco de gestión integrado de riesgos para las materias tecnológicas, seguridad de la información y ciberseguridad, las que se vinculan a la identificación, evaluación, monitoreo, comunicación y tratamiento de estos riesgos. Dicho marco comprende las actividades que se detallan a continuación:

- Definición de políticas, normativas y procedimientos en materias de seguridad de la información y ciberseguridad.
- Gestión de riesgos de seguridad de la información.
- Cumplimiento de directrices del regulador.
- Mantener el sistema de gestión de seguridad de la información.
- Elaboración del plan de tratamiento de los riesgos de seguridad de la información y ciberseguridad.

- Concientización y capacitación en seguridad de la información y ciberseguridad a toda la organización.

En términos de gobierno, riesgo y cumplimiento de seguridad de la información, se definió la estrategia de seguridad de la información y ciberseguridad, acompañado de un modelo operativo de acción. En materia de toma de conciencia y capacitación, la sociedad ha impartido cursos a sus colaboradores, con el objetivo de generar una cultura de prevención, que facilite la identificación y gestión de nuevos riesgos y amenazas que potencialmente puedan impactar a la organización. Otro hecho importante a este respecto es que la organización obtuvo nuevamente el certificado de cumplimiento PCI DSS "Payment Card Industry Data Security Standard", que es de gran importancia, ya que certifica que la tarjeta Tricot Visa da cumplimiento a los más altos estándares de seguridad aplicables para la industria de tarjetas de pago.

LIBRE COMPETENCIA

Con el objetivo de prevenir y detectar incumplimientos normativos que puedan afectar la libre competencia, la empresa cuenta con un Manual de Libre Competencia, donde se busca garantizar que su participación y desempeño en el mercado no constituya una condición que impida o dificulte injustamente la competencia en él.

El Manual de Libre Competencia otorga herramientas concretas, proactivas y permanentes a los colaboradores de Empresas Tricot para desincentivar y prevenir toda conducta que pueda considerarse contraria a la libre competencia en el mercado. Además, este busca facilitar e incrementar la competencia en el mercado y promocionar las prácticas pro-competitivas.

Durante el 2024, la empresa no recibió sanciones de ningún tipo en este ámbito.

3. GOBIERNO CORPORATIVO

SALUD Y SEGURIDAD DE LOS CONSUMIDORES

Respecto a la Ley N°19.496 sobre Protección de los Derechos del Consumidor, la compañía cuenta con un instructivo sobre información esencial disponible para los colaboradores y consumidores en locales físicos, facilitando el conocimiento de los derechos de los clientes. Este instructivo se encuentra dirigido, y compartido, a todas las sucursales de Tricot S.A.

FINANCIERO

Los principales riesgos a los que se encuentra expuesta la compañía y que surgen de los instrumentos financieros son: riesgo de mercado, riesgo de liquidez y riesgo de crédito.

- a) **Riesgos de mercado:** La fluctuación de variables de mercado tales como tasa de interés, inflación, desempleo, etc., inciden directamente en la capacidad de consumo de los clientes y su capacidad de endeudamiento. Los modelos predictivos utilizados para el otorgamiento y cobranza de créditos tienen una base estadística basada en el comportamiento histórico de los clientes. Cualquier modificación relevante de estos patrones tiene implicancias en la calidad de dichos modelos y por tanto, en los resultados del negocio.
- **Riesgo de tipo de cambio:** La sociedad está expuesta a riesgos de tipo de cambio originados por la exposición neta de activos y pasivos en monedas extranjeras, las que se originan principalmente en las cuentas comerciales pagaderas en moneda extranjera. Con el objetivo de protegerse frente a las fluctuaciones de la valoración del peso chileno respecto a la fluctuación del dólar y otras monedas, Empresas Tricot S.A. y sus subsidiarias cubre una parte de estos pasivos en moneda extranjera con activos en la misma moneda y/o contrata derivados para protegerse de variaciones en dichas monedas. Es política de la sociedad, mantener cubierto aproximadamente el 50% de las partidas de importación de la temporada siguiente.
- **Riesgo de tasa de interés:** El principal riesgo de tasas

de interés para Empresas Tricot S.A. y sus subsidiarias, proviene de las fuentes de financiamiento que puede verse expuesta ante una fluctuación de las tasas reguladas afectando la obtención de financiamiento futuro. La empresa, en caso de ser necesario, se encuentra suscribiendo créditos comerciales a mediano plazo (48 meses) en pesos o en UF con bancos locales a tasas de interés fija acordes al mercado y bajo condiciones crediticias razonables. Ello, dado que su actual nivel de endeudamiento le permite negociar favorablemente estas condiciones.

- **Riesgo de inflación:** Una parte de los activos y pasivos de Empresas Tricot S.A. y sus subsidiarias está denominada en UF, por lo tanto, existe un riesgo para la sociedad en el caso que la inflación sea mayor a la pronosticada por el mercado en la determinación de tasas en pesos y en UF.
- b) **Riesgo de liquidez:** Si bien la liquidez presente y pasada de Empresas Tricot S.A. ha permitido el normal cumplimiento de sus compromisos ante acreedores y propietarios (pago de dividendos), siempre está presente el riesgo de liquidez.

Para minimizar los efectos de este riesgo, la sociedad tiene especial preocupación por:

- Mantener adecuados niveles de disponibilidad en función de sus compromisos.
- Financiamiento de las inversiones con deuda relacionada con la madurez de dichas inversiones, en moneda local y cuotas fijas.
- Plan de pagos a proveedores nacionales y negociación de las importaciones que permiten calzar pagos con recupero de las ventas.

Adicionalmente, ante situaciones extremas se debe considerar:

- La reputación crediticia de la sociedad ante la banca haría posible un acceso normal al financiamiento, en condiciones de tasas y plazos también normales.
- El contar con activos de fácil liquidación, sea por ventas u operaciones de leaseback, que en nada afectarían las operaciones de la empresa.

3. GOBIERNO CORPORATIVO

c) Riesgo de crédito asociado a la cuenta por cobrar de clientes: Para la subsidiaria Tricard S.A., el riesgo de crédito es el riesgo de pérdida que enfrenta dicha subsidiaria en el evento que un cliente no cumpla con sus obligaciones financieras o contractuales comprometidas con el emisor.

Los riesgos de crédito que enfrenta la subsidiaria están dados por la composición de su cartera de cuentas por cobrar propias de la explotación del negocio de emisión de tarjetas de crédito.

Para la gestión de este riesgo, Tricard S.A. asigna y administra una línea de crédito a cada cliente, producto de un análisis individual que incluye aspectos demográficos, financieros y de mercado, apoyado en herramientas analíticas. La responsabilidad del análisis radica en el área de riesgo y se valida y revisa periódicamente en el Comité de Crédito. Este Comité se rige como una instancia colegiada y administra las variables del negocio de acuerdo con las políticas y estrategias aprobadas por el Directorio.

Los objetivos de la Política y Estrategia de Riesgo Crediticio son asegurar que:

- Se definan adecuadamente los mercados objetivos, las ofertas de productos y los parámetros de riesgo para la originación de nuevos clientes.
- Las transacciones, en sus diferentes formas disponibles, se manejen de forma congruente con la inclinación al riesgo del emisor.

Adicionalmente, la subsidiaria posee un modelo de cálculo de provisiones por deterioro de la cartera de crédito y castigos. Además, Tricard S.A. cuenta con sistemas de administración, que permiten la gestión de variables de uso, límites de exposición y/o bloqueo de clientes que no han cumplido con sus compromisos de pago y de aquellos que han copado sus líneas de crédito.

Por otra parte, existe un sistema de monitoreo de las variables de riesgo expresadas en múltiples KPIs relacionados a morosidad, castigos, recaudación, cobranzas, y otras variables relevantes.

- **Evaluación del incremento en el riesgo crediticio:**

La metodología de estimación de las pérdidas esperadas evalúa el nivel de incremento en el riesgo crediticio de las cuentas por cobrar al cierre de cada período respecto desde el reconocimiento inicial. Para la determinación del incremento significativo del riesgo crediticio la sociedad utiliza una visión integral del cliente, donde la medición del incremento de riesgo no se sustenta únicamente en estados de morosidad.

La metodología considera otros factores disponibles para identificar el incremento de riesgo:

- a) La sociedad cuenta con un modelo de calificación de los clientes segmentado por cartera que recoge información financiera y demográfica de los mismos expresado en un score del cliente a la fecha de reporte.
 - b) El segundo pilar para determinar el incremento de riesgo se ha definido en base a la presunción presentada por NIIF 9, la cual corresponde al nivel de morosidad mayor de 30 días.
 - c) Adicionalmente, se clasifica a todos aquellos clientes que han sido renegociados, los cuales, por su naturaleza, presentan un incremento de riesgo respecto de su estado original, de acuerdo al comportamiento histórico de negocio.
- **Definición de incumplimiento:** La metodología considera también las cuentas en deterioro al cierre de cada período. Bajo este enfoque, la definición de incumplimiento se encuentra dada por los siguientes conceptos:
 - a) Mora mayor a 90 días.
 - b) Renegociación realizada sobre 60 días mora (reestructuración de la deuda en mora), que responden a estándares en la industria.
 - c) Otras consideraciones propias del negocio con una menor representación que son evidencia de una propensión al deterioro.
 - **Castigo y recuperación de clientes:** Para los clientes que no hayan cumplido con sus compromisos de pago, la Política define su castigo, luego que se han cumplido las gestiones de cobro establecidas de acuerdo con el monto

3. GOBIERNO CORPORATIVO

adeudado por cada cliente. El proceso de castigo se realiza cuando el cliente llega a los 180 días de morosidad. En forma excepcional, se pueden castigar cuentas en fecha anterior a este criterio, como por ejemplo los clientes fallecidos. Un cliente en condición de “castigo” no puede volver a ser parte de la cartera vigente mientras mantenga una deuda pendiente de pago, manteniéndose con exigencia de cobro hasta un máximo de 5 años desde el primer vencimiento del impago.

CONTINUIDAD OPERACIONAL

La empresa se encuentra expuesta a distintos riesgos asociados a eventos de fuerza mayor que escapan a su control y que pueden afectar su continuidad operacional, como conmociones sociales, pandemias, eventos que provengan de actos de la naturaleza, como terremotos, entre otros. Para mitigar este riesgo la compañía ha conformado un equipo táctico de continuidad de negocio, integrado por el Gerente General y los gerentes de área, con el fin de tomar decisiones en forma ágil y oportuna y así dar solución a los diversos problemas generados por tales eventos imprevistos, velando por la pronta recuperación de la operatividad de la empresa.

RIESGO DE REGULACIONES DE COMERCIO

Debido a que las regulaciones de instituciones fiscalizadoras afectan a toda la industria, tanto en lo que se refiere a cumplimiento y respeto de derechos de los clientes como a obligaciones de entrega de información regular a entes de control financiero contables, éstas no afectan las actividades normales de la empresa dado que se cumple normalmente y no presentamos contingencias de ninguna naturaleza, asociada a estas instituciones.

ACTIVOS FINANCIEROS

Corresponde a los saldos en cuentas corrientes bancarias, depósitos a plazo, valores negociables e instrumentos de

renta fija en general que la empresa mantiene en cada momento. La capacidad de la sociedad de recuperar estos fondos a su vencimiento depende de la solvencia de la entidad financiera en que se encuentren depositados.

La sociedad tiene establecida una política de diversificación entre instituciones financieras que pueden recibir cualquiera de estos depósitos de efectivo e instrumentos financieros, los que limitan su concentración y, por lo tanto, este riesgo.

SITUACIÓN ECONÓMICA

La empresa está sujeta a los ciclos del desempeño de la economía nacional, situación que afecta las decisiones de los consumidores y por consecuencia el nivel de consumo agregado de las personas. En consecuencia, las variaciones pueden afectar negativamente (recesiones) o en forma positiva (expansiones) sus resultados financieros. Si bien estos factores pueden incidir en los resultados, también pueden ser una oportunidad de crecimiento, lo que se ha dado estos años como efecto sustitución.

La experiencia muestra a través del tiempo que, a mayor estabilidad económica de los consumidores, mejores sus expectativas y, por lo tanto, mayores son los ingresos que están dispuestos a disponer para mejorar su calidad de vida y/o satisfacer necesidades crediticias que le permitan solucionar sus diversos requerimientos.

El comportamiento del mercado y sus eventuales efectos en el desarrollo del negocio es monitoreado permanentemente a través del comportamiento de pago de los clientes, evolución de la economía del país, localizaciones regionales, entre otros parámetros.

ROL DEL DIRECTORIO Y ALTA GERENCIA EN LA DETECCIÓN, EVALUACIÓN, GESTIÓN Y MONITOREO DE LOS RIESGOS

El Directorio, en conjunto con el Comité de Directores, más los procesos de auditoría interna, se encuentran orientados a las mejores prácticas utilizadas para la evaluación y gestión de riesgos.

3. GOBIERNO CORPORATIVO

Para lo anterior, se utilizó la metodología del área de Riesgo Operacional, la cual muestra los resultados obtenidos respecto del levantamiento de procesos de la organización y de los procesos considerados como críticos, tanto como el detalle de los riesgos identificados y los mapas de calor relacionados con los riesgos inherentes y residuales de la Sociedad, además de la estrategia aplicada y niveles de tolerancia aprobados por la organización.

Roles de Directorio:

- Aprobar el apetito de riesgo de la organización.
- Aprobar el mapa de los procesos de la compañía.
- Aprobar los recursos necesarios para mantener una adecuada gestión de riesgo.
- Tomar conocimiento sobre los riesgos identificados en la gestión de riesgo operacional y seguridad de la información, a lo menos de forma semestral.
- Aprobar el tratamiento de los riesgos identificados e informarse sobre los planes de acción comprometidos en caso de riesgos que estén fuera del apetito de riesgo.

Finalmente, la administración de la empresa, a través de sus ejecutivos principales, son quienes articulan y consolidan la gestión de toda la cadena de operación, siendo también los encargados del diseño e implementación de la estrategia de la gestión de riesgo.

Entre las responsabilidades corporativas se encuentran el velar que los proveedores, principalmente en el extranjero, cumplan las normas y buenas prácticas asociadas a los riesgos ambientales, sociales, de derechos humanos y de cambio climático.

UNIDAD DE GESTIÓN DE RIESGOS

Las herramientas de gestión de riesgos y control interno están radicadas en la Gerencia de Contraloría, que se encuentra alineado con los estándares internacionales, siguiendo una metodología basada en el modelo de las Tres Líneas de Defensa, el cual está integrado jerárquicamente dentro de la empresa, permitiendo hacer frente a los

acontecimientos imprevistos y a sus posibles efectos con acciones de mitigación y planes de contingencia.

UNIDAD DE AUDITORÍA INTERNA

El área de Auditoría Interna desarrolla su función de forma independiente y objetiva, cubriendo todos los negocios y funciones de Empresas Tricot, utilizando metodologías de auditoría estandarizadas en la ejecución de, a lo menos, las siguientes funciones claves:

- Evaluación con enfoque sistemático de la eficacia de los procesos de gestión de riesgos, controles, adherencia a leyes y regulaciones, y del gobierno corporativo.
- Comunicación de los hallazgos de auditoría y del estado de las acciones correctivas comprometidas por la administración, a fin de asegurar su monitoreo y resolución oportuna.
- Contribuir a un ambiente de trabajo que enfatice proactivamente la gestión de riesgos y el control, y además promover el aprendizaje continuo a partir de las observaciones o incidentes de control de la industria, negocios en general, o dentro de Empresas Tricot.
- Mantenerse permanentemente actualizado respecto a las mejores prácticas asociadas a su labor.

CÓDIGO DE ÉTICA

Empresas Tricot S.A. cuenta con un Código de Ética cuyo objetivo es propender un comportamiento acorde con los valores y principios que la empresa promueve y así evitar conductas que comprometan su imagen e integridad. En éste se encuentran los valores y conductas a los que los directores y colaboradores del grupo deben adherir y comprometer para generar un comportamiento que cumpla con estándares de conducta en los cuales prime la transparencia y honestidad.

Todos a quienes resulte aplicable este Código, tendrán la obligación de cumplir las disposiciones contenidas en él, así como de denunciar en forma oportuna y responsable

3. GOBIERNO CORPORATIVO

las situaciones que puedan constituir infracciones y de las cuales tomen conocimiento en el ejercicio de sus funciones.

Finalmente, cabe señalar que este documento es parte del Modelo de Prevención de Delitos Corporativo en cumplimiento a la Ley N° 20.393, con el fin de regular el comportamiento ético de los colaboradores en estricto apego a la ética, las leyes, las regulaciones y las políticas y procedimientos internos, documento el cual fue objeto de actualización el año 2024, a raíz de las nuevas modificaciones legislativas introducidas a la citada ley.

PROGRAMAS DE DIVULGACIÓN DE INFORMACIÓN Y CAPACITACIÓN

La empresa cuenta con una Política de Capacitaciones que tiene como finalidad definir los lineamientos generales aplicados a temas de capacitación y entrenamiento a efectuarse para los colaboradores pertenecientes a Empresas Tricot S.A y sus filiales, para lo cual se han definido los siguientes objetivos específicos:

- Complementar y perfeccionar las competencias de cada colaborador acorde al nivel de exigencia y responsabilidad de su cargo, junto con los objetivos del área y la compañía, estableciendo así una cultura de capacitación.
- Disminuir, a través de actividades de capacitación previamente coordinadas, las brechas detectadas entre la descripción del cargo y el colaborador que lo ejerce.
- Capacitar a los colaboradores pertinentemente de acuerdo con las funciones que ejerzan o puedan ejercer a futuro.
- Aportar al desarrollo personal de los colaboradores, mediante actividades que potencien la calidad de vida laboral y personal.

Existen distintos programas en esta materia, para lo cual se utiliza la franquicia Sence en su totalidad, así como recursos propios. Con ello, buscamos nivelar a los distintos equipos de trabajo en una forma homogénea de hacer las cosas y obtener con ello mejoras en la productividad.

En particular, se destaca la concientización y capacitación en seguridad de la información y ciberseguridad a toda la organización.

CANAL DE DENUNCIA

Empresas Tricot pone a disposición de sus colaboradores, proveedores y terceros, un Canal de Integridad/Denuncias para que de manera confidencial y anónima, éstos puedan comunicar aquellos hechos, actos o conductas que impliquen el incumplimiento de las normas internas de Empresas Tricot, de la normativa vigente o que al juicio del denunciante sean consideradas éticamente incorrectas. Dichas comunicaciones/denuncias son revisadas, analizadas y respondidas en su totalidad permitiendo al emisor realizar un seguimiento del estado de su caso.

Las denuncias se pueden realizar escribiendo al correo cumplimiento@tricot.cl, mediante el sitio web www.denutricot.cl o de manera presencial directamente con la Gerencia de Contraloría. Además, en la página web es posible descargar el Procedimiento de Comunicaciones/Denuncias e Investigación de Delitos, en donde se puede clarificar dudas del proceso.

Quienes tienen acceso al canal para revisión de todas las denuncias son el Gerente General Corporativo, Gerente de Recursos Humanos, Gerente de Contraloría y el Subgerente de Cumplimiento Normativo.

PLAN DE SUCESIÓN

La empresa cuenta con un procedimiento confidencial, de uso y conocimiento exclusivo del Directorio que da cuenta del Plan de Sucesión.

No es posible divulgar potenciales reemplazantes de Gerente General y/o principales gerentes, debido a la confidencialidad del procedimiento, no obstante ello, dicho Plan permite reemplazar oportunamente al Gerente General y a ejecutivos principales de manera de mitigar los impactos que dichos cambios puedan generar en la sociedad.

3. GOBIERNO CORPORATIVO

PROCEDIMIENTOS DE ESTRUCTURAS SALARIALES

La Gerente de Personas presenta de manera anual al Comité de Directores de Empresas Tricot S.A., el sistema de remuneraciones y planes de compensación de la compañía. Lo anterior, no requiere de la asesoría de un tercero ajeno a la empresa.

Además, la empresa cuenta con un documento formal y confidencial que establece los lineamientos en esta materia.

Por otro lado, la empresa no cuenta con procedimientos para revisar las estructuras salariales y políticas de compensación e indemnización del Gerente General y demás ejecutivos principales por parte de los accionistas.

MODELO DE PREVENCIÓN DEL DELITO

Empresas Tricot S.A. cuenta con un Modelo de Prevención de Delitos, conforme a las disposiciones de la Ley N° 20.393, buscando implementar una forma de organización corporativa que evite la comisión de estos y otros delitos por parte de los integrantes de la empresa. Además, el modelo contempla los deberes de dirección, prevención y supervisión impuestos por la Ley. Este modelo se encuentra auditado y certificado por la empresa BH Compliance hasta el año 2025.

Durante el 2024 la empresa no recibió sanciones en este ámbito.

3.7 RELACIÓN CON LOS GRUPOS DE INTERÉS Y EL PÚBLICO EN GENERAL

La empresa cuenta con una unidad que lidera las relaciones con los grupos de interés, permitiéndoles aclarar dudas respecto de los principales riesgos, situación financiera, económica o legal y negocios públicamente conocidos de la entidad.

Esta unidad está encabezada por Rodrigo Picón Bernier, Gerente de Administración y Finanzas de la empresa, cuyo correo y teléfono de contacto son rpicon@tricot.cl (56-2) 2 350 3614, seguido por el Subgerente de Finanzas, Alexis Gajardo Valdivieso, a quien se puede contactar por correo escribiendo a agajardo@tricot.cl o vía teléfono (56-2) 2 350 3615.

Mayor información puede encontrarse en la página web: <https://www.tricot.cl/inversionistas.html>

MEJORAMIENTO CONTINUO

Empresas Tricot S.A. cuenta con procedimientos para detectar e implementar mejoras en sus procesos de elaboración y difusión de las revelaciones que realiza como empresa en el mercado. Para ello, existe un Manual de Manejo de Información de Interés para el Mercado, el cual fue ratificado el presente periodo 2024, contando con la asesoría de un estudio de abogados externos para su revisión. Su periodicidad depende de lo que indique la Norma de Carácter General N° 30.



Enterito
\$11.990

3. GOBIERNO CORPORATIVO

PROCEDIMIENTOS DE ELECCIÓN DE DIRECTORES Y MECANISMOS DE VOTACIÓN

Los accionistas reunidos en junta son los encargados de la elección del Directorio, según lo establece el artículo 50 bis de la Ley N° 18.046.

Conforme al referido artículo 50 bis, para poder ser elegidos como directores independientes, los candidatos deberán ser propuestos por accionistas que representen el 1% o más de las acciones de la sociedad, con a lo menos 10 días de anticipación a la fecha prevista para la junta de accionistas llamada a efectuar la elección de los directores, y con no menos de 2 días de anterioridad a dicha junta, los candidatos deberán poner a disposición del Gerente General una declaración jurada en que señalen que: i) aceptan ser candidatos al cargo de director independiente; ii) no se encuentran en ninguna de las circunstancias indicadas en los numerales del artículo 50 bis; iii) no mantienen alguna relación con la sociedad, las demás sociedades del grupo del que ella forma parte, su controlador, ni con los ejecutivos principales de cualquiera de ellos, que pueda privar a una persona sensata de un grado razonable de autonomía, interferir con sus posibilidades de realizar un trabajo objetivo y efectivo, generarle un potencial conflicto de interés o entorpecer su independencia de juicio, y iv) asumen el compromiso de mantenerse independientes por todo el tiempo en que ejerzan el cargo de director.

La elección de los directores es una facultad privativa de los accionistas reunidos en junta, sin perjuicio de lo cual la sociedad proporciona a los accionistas la información respecto de los candidatos presentados de acuerdo con los términos y anticipación requeridos por las normas aplicables.


Toda información relativa al funcionamiento de la Junta de Accionistas, es publicada y divulgada en la página web de la compañía, <https://www.tricot.cl/junta-de-accionistas.html>, además, la información es enviada a la CMF, de acuerdo a lo solicitado por Ley N° 18.046.

Guía N°2 Instructivo de participación remota para accionistas

Mecanismo simplificado: De conformidad con el Artículo 62 de la Ley sobre Sociedades Anónimas, y en la medida que se cuente con la aprobación de la unanimidad de los

accionistas presentes en la Junta, se contempla la posibilidad de omitir la votación individual de una o más materias; y proceder respecto de ellas por aclamación y dejar constancia en acta de los votos que se abstengan o rechacen la materia sujeta a escrutinio, en caso que ella sea aprobada; o dejar constancia de los votos que se abstengan o aprueben la materia, en caso que ésta sea rechazada.

Votación en línea: En caso de que, respecto de una o más materias, la Junta no apruebe el mecanismo simplificado del número 1) anterior, las votaciones se efectuarán mediante la plataforma Click & Vote, cuya implementación cautelará el principio de simultaneidad o secreto de las votaciones. Las instrucciones en detalle para hacer uso de este sistema se encuentran en el documento Guía N°3 Guía Servicio Votación Electrónica.



Polera
\$7.990

4. ESTRATEGIA

4. ESTRATEGIA

4.1. HORIZONTES DE TIEMPO

Empresas Tricot ha definido sus horizontes de tiempo, en base a las temporadas de vestuario, el calendario financiero y tributario, y a los planes de inversión desarrollados.

Horizonte de tiempo	Definición
Corto plazo	3 meses, asociada a la temporada de vestuario
Mediano plazo	4 a 12 meses, asociado al calendario financiero y tributario
Largo plazo	Sobre 12 meses, asociado a los planes de inversión

4.2. OBJETIVOS ESTRATÉGICOS

OBJETIVOS ESTRATÉGICOS Y PLANIFICACIÓN

ESTRATEGIA COMPETITIVA

Empresas Tricot renueva constantemente su oferta de vestuario actualizando stock diariamente tanto en tiendas como en el sitio web. Esta renovación se lleva a cabo en conjunto con las actividades de marketing relacional para ofrecer una experiencia ampliada única.

Los diseñadores de la empresa interpretan las tendencias de la moda y crean colecciones que son accesibles para todos en precio y calidad. Los 70 años de experiencia en el negocio textil, el seguimiento constante de la moda y la base de proveedores a nivel global, entregan la flexibilidad necesaria para adaptarse a los constantes cambios del mercado.

POLÍTICA Y ESTRATEGIA DE SOSTENIBILIDAD

La Política de Sostenibilidad busca establecer un marco estructural que guíe la contribución de Empresas Tricot hacia los desafíos globales relacionados con el bienestar de las personas, las generaciones presentes y futuras, así como de su ecosistema. Esta política incluye diversas iniciativas ambientales, sociales y de gobernanza, todas ellas integradas en la estrategia de sostenibilidad.

Esta estrategia no solo busca gestionar el impacto de Empresas Tricot en su entorno, sino también visibilizar oportunidades de creación de valor compartido. La compañía se enfoca en la creación de un marco para avanzar, junto con los grupos de interés, hacia un modelo de negocios que contribuya al desarrollo de su entorno.

La estrategia de sostenibilidad se materializa en un propósito, definición de un marco normativo y pilares estructurales que establecen metas específicas y enfoques en los planes de trabajo. Dentro del plan de sostenibilidad, que integra a todas las áreas de la empresa para trabajar conjuntamente hacia objetivos ASG, se encuentra el fortalecimiento del gobierno corporativo mediante el cuidado del valor de la empresa a través el cumplimiento normativo y las buenas prácticas corporativas, velando por los intereses de accionistas, colaboradores y todos los grupos de interés.

En base a lo anterior, la compañía cuenta con un plan de sostenibilidad que se centra en el cuidado ambiental mediante el uso eficiente de recursos con una mejora constante de prácticas de eficiencia energética, involucrando energías renovables y tecnologías de reducción. Empresas Tricot monitorea y gestiona de manera efectiva la generación de residuos, promoviendo el reciclaje en toda la empresa mediante la instalación de puntos de reciclaje de ropa en tiendas, así como también, puntos de reciclaje de otros elementos en las distintas oficinas. Adicionalmente, la empresa se encuentra comprometida con el uso de materias primas con certificación sostenible, tanto en envases y embalajes como en los productos que se ofrecen, buscando el aumento en el uso de materiales orgánicos y/o reciclados.

En el ámbito social, se promueve la diversidad e inclusión, igualdad de género, bienestar de colaboradores, buen clima

4. ESTRATEGIA

laboral y el apoyo a fundaciones con iniciativas y trabajos en conjunto. Por otro lado, se busca establecer relaciones a largo plazo con proveedores, trabajando en criterios de sostenibilidad para su adhesión y fomentando la adopción de buenas prácticas y el cumplimiento de los procedimientos. Los objetivos se enfocan en aumentar progresivamente las iniciativas para cada uno de estos temas, procurando mejorar continuamente en este ámbito año tras año.

COMPROMISOS ESTRATÉGICOS

Con la aprobación de la Política de Sostenibilidad, la compañía ha desarrollado pilares que se encargan de delinear un marco que englobe los impactos que se determinen como relevantes en el análisis de materialidad, así como también las iniciativas del plan de acción, que buscan dar respuesta a aquellos impactos. La Política de Sostenibilidad entrega el sustento donde se integran finalmente los aspectos sociales, ambientales y de Derechos Humanos dentro del gobierno corporativo de la empresa.

Estos pilares se presentan como una estructura general que limita las acciones de sostenibilidad de Empresas Tricot. Tanto la definición de los ODS prioritarios, como el proceso de materialidad son necesarios para la creación de estos.

PILAR CRECIENDO ÉTICAMENTE

Compromiso: se lleva adelante la actividad propia del giro, incorporando la ética y la transparencia como pautas esenciales, desarrollando relaciones de respeto con los trabajadores, clientes, proveedores y demás actores de la sociedad. Se aplica integridad en todo lo que hacemos, garantizando que el desempeño económico genere beneficios para todas las partes interesadas. Así también, se genera innovación como una forma de actualizar no sólo

nuestro modelo de negocios sino también en lo que respecta al desempeño social y ambiental de la organización.

Este pilar se asocia al ODS 8 Trabajo decente y crecimiento económico, y al ODS 16 Paz, justicia e instituciones sólidas.

PILAR POTENCIANDO PERSONAS

Compromiso: La empresa apoya a las personas, impulsándolas a crecer y alcanzar sus metas en un contexto de trabajo en equipo, empatía, respeto y cuidado. Empresas Tricot se preocupa de generar ambientes laborales que no sólo protejan la salud y el bienestar de los colaboradores, sino que también los apoyen, permitiéndoles desarrollar el talento que posee cada uno de ellos

Este pilar se asocia al ODS 5 Igualdad de género y al ODS 8 Trabajo decente y crecimiento económico.

PILAR PROTEGIENDO EL MEDIO AMBIENTE

Compromiso: La compañía es consciente de los grandes desafíos ambientales que forman parte de la industria textil, por ese motivo, Empresas Tricot se responsabiliza y gestiona los impactos que forman parte de la cadena de valor: desde los materiales utilizados para elaborar los productos hasta su destino final, haciendo un uso eficiente y responsable de los recursos, disminuyendo los residuos que se generan y cuidando la calidad de cada prenda que llega a las manos de los consumidores.

Este pilar se asocia al ODS 12 Producción y consumo responsables.

4. ESTRATEGIA

PILAR BRINDANDO MOMENTOS POSITIVOS

Se busca generar relaciones estrechas y duraderas con los clientes, a fin de acompañarlos en todo momento, facilitando su acceso a los productos de forma responsable y garantizando la calidad de todo lo que se les ofrece.

Se aplica la innovación como una forma de actualizar no sólo el modelo de negocios sino también en lo que respecta al desempeño social y ambiental de la organización.

Además, la compañía se encuentra interesada en contribuir con las comunidades de las que forman parte tanto los clientes como la empresa misma, realizando proyectos alineados con la cultura de esta última, que nos permitan impactar de forma positiva en la sociedad.

Este pilar se asocia al ODS 5 Igualdad de género y al ODS 12 Producción y consumo responsables.



4. ESTRATEGIA

POLÍTICAS DE IMPACTO POSITIVO

La empresa cuenta con las siguientes políticas relativas a la generación de un impacto positivo en distintos objetivos de interés social:

- Políticas de Gobiernos Corporativo
- Política de Libre Competencia
- Manual de Manejo de Información de Interés para el Mercado
- Modelo de Prevención de Delitos
- Código de Ética
- Política de Inclusión, Diversidad y No Discriminación
- Política de Auspicio, Patrocinios y Donaciones
- Política General sobre Operaciones con Partes Relacionadas y Manejo de Conflicto de Interés
- Política de Sostenibilidad
- Manual de Prevención de Lavado de Activos y Financiamiento del Terrorismo


4.3. PLANES DE INVERSIÓN

El plan de inversión, asociado al crecimiento a largo plazo de la compañía, se encuentra orientado de forma orgánica y considera tres tipos de negocio, estos son:

- El negocio retail de la compañía a través de nuevas tiendas, con una expansión geográfica o nuevos puntos de venta estratégicos dentro de una misma ciudad, en los mismos formatos actuales en que opera Tricot S.A.
- El negocio *e-commerce* a través de la página web, operación logística y aumento de mix de productos.
- El negocio financiero a través de un aumento progresivo y orgánico en el número de tarjetas activas.

El plan de inversión en estas áreas, más los requerimientos de capital de trabajo necesarios para aumentar las colocaciones proyectadas, provienen de recursos generados por la sociedad u otras fuentes de financiamiento externo (banca local). Dicha política de financiamiento asegura mantener adecuados niveles de endeudamiento, que no ponen en riesgo nuestro futuro desarrollo.

Tipo	MM \$
Apertura Tiendas	4.100
Obras y Equipos SCO	3.887
Inversiones Logísticas	2.330
TI y Inversiones Sucursales	693
Remodelaciones	642
Otras Obras Generales	440
TI Infraestructura, Redes y Otros	157
Total Inversiones	12.249

A fashion advertisement featuring three models in a desert landscape. The models are wearing various styles of striped sweaters: a turtleneck with wide black stripes, a quarter-zip with thin gold stripes, and a long-sleeved with wide black stripes. They are also wearing black leather boots and skirts or pants. The background shows rolling hills under a clear blue sky.

Sweater
\$6.990

5. PERSONAS

5. PERSONAS

La dotación total de colaboradores en Empresas Tricot S.A. al 31 de diciembre de 2024 es de 2.890 personas, de las cuales 1.940 (67,1%) corresponden a mujeres y 950 (32,9%) corresponden a hombres.

5.1.1. NÚMERO DE PERSONAS POR GÉNERO

Tipo de cargo	Mujeres	Hombres	Totales
Alta Gerencia	3	7	10
Gerencia	70	58	128
Jefatura	90	71	161
Operario	511	217	728
Fuerza de Venta	748	117	865
Administrativo	288	84	372
Auxiliar	167	325	492
Otros profesionales	47	44	91
Otros técnicos	16	27	43
Total	1.940	950	2.890

5.1.2. NÚMERO DE PERSONAS POR NACIONALIDAD

Tipo de cargo	Alta Gerencia		Gerencia		Jefatura		Operario		Fuerza de Venta		Administrativo		Auxiliar		Otros profesionales		Otros técnicos		Total		
	Hombre	Mujer	Hombre	Mujer	Hombre	Mujer	Hombre	Mujer	Hombre	Mujer	Hombre	Mujer	Hombre	Mujer	Hombre	Mujer	Hombre	Mujer	Hombre	Mujer	
Género																					
Chilena	7	3	56	67	67	79	203	456	104	655	79	237	312	155	41	46	25	14	894	1.712	
Argentina	-	-	-	-	-	-	-	-	1	-	-	-	-	-	-	-	-	-	1	-	
Boliviana	-	-	-	-	-	1	1	1	2	7	-	-	1	1	-	-	-	-	4	10	
Brasileña	-	-	-	-	-	-	-	3	-	-	-	-	-	-	-	-	-	-	-	3	
China	-	-	-	-	-	-	-	-	-	-	-	-	-	1	-	-	-	-	-	1	
Colombiana	-	-	-	1	-	2	3	20	-	16	-	7	4	5	-	-	-	1	7	52	
Cubana	-	-	-	-	-	-	-	-	1	1	-	-	-	-	-	-	-	-	1	1	
Dominicana	-	-	-	-	-	-	1	2	-	3	-	-	-	-	-	-	-	-	1	5	
Ecuatoriana	-	-	-	-	-	-	1	-	-	6	1	2	1	-	-	-	-	-	3	8	
Haitiana	-	-	-	-	-	-	-	1	-	1	-	1	-	-	-	-	-	-	-	3	
Peruana	-	-	-	-	-	1	1	8	-	14	2	3	-	1	-	-	-	-	3	27	
Uruguaya	-	-	-	-	-	-	-	-	-	1	-	-	-	-	-	-	-	-	-	1	
Venezolana	-	-	2	2	4	7	7	20	9	44	2	38	7	4	3	1	2	1	36	117	
Total	7	3	58	70	71	90	217	511	117	748	84	288	325	167	44	47	27	16	950	1.940	

5. PERSONAS

5.1.3 NÚMERO DE PERSONAS POR RANGO DE EDAD

Tipo de cargo	Alta Gerencia		Gerencia		Jefatura		Operario		Fuerza de Venta		Administrativo		Auxiliar		Otros profesionales		Otros técnicos		Total	
	Hombre	Mujer	Hombre	Mujer	Hombre	Mujer	Hombre	Mujer	Hombre	Mujer	Hombre	Mujer	Hombre	Mujer	Hombre	Mujer	Hombre	Mujer	Hombre	Mujer
Rango de edad	Hombre	Mujer	Hombre	Mujer	Hombre	Mujer	Hombre	Mujer	Hombre	Mujer	Hombre	Mujer	Hombre	Mujer	Hombre	Mujer	Hombre	Mujer	Hombre	Mujer
-30 años	-	-	-	-	4	6	107	221	45	190	10	52	108	41	8	10	2	1	284	521
30 a 40 años	-	-	18	10	23	34	59	133	40	244	27	113	82	47	22	22	16	8	287	611
41 a 50 años	3	1	19	29	18	35	31	69	20	165	25	67	41	35	11	11	6	3	174	415
51 a 60 años	4	2	15	23	18	13	16	67	7	122	19	42	49	34	3	3	3	3	134	309
61 a 70 años	-	-	6	8	7	2	4	21	5	26	3	12	39	9	-	1	-	1	64	80
+71 años	-	-	-	-	1	-	-	-	-	1	-	2	6	1	-	-	-	-	7	4
Total	7	3	58	70	71	90	217	511	117	148	84	288	325	167	44	47	27	16	950	1.940

5.1.4 ANTIGÜEDAD LABORAL

Tipo de cargo	Alta Gerencia		Gerencia		Jefatura		Operario		Fuerza de Venta		Administrativo		Auxiliar		Otros profesionales		Otros técnicos		Total	
	Hombre	Mujer	Hombre	Mujer	Hombre	Mujer	Hombre	Mujer	Hombre	Mujer	Hombre	Mujer	Hombre	Mujer	Hombre	Mujer	Hombre	Mujer	Hombre	Mujer
Antigüedad laboral	Hombre	Mujer	Hombre	Mujer	Hombre	Mujer	Hombre	Mujer	Hombre	Mujer	Hombre	Mujer	Hombre	Mujer	Hombre	Mujer	Hombre	Mujer	Hombre	Mujer
-3 años	1	-	13	9	16	13	165	411	61	328	30	98	211	116	16	14	8	7	521	996
3 a 6 años	-	1	12	9	13	21	26	52	24	176	14	60	56	18	13	11	7	3	165	351
6 a 9 años	1	1	9	13	14	21	14	29	12	119	13	58	31	20	5	8	7	2	106	271
9 a 12 años	-	-	11	4	7	16	8	9	5	55	14	36	15	10	2	4	1	2	63	136
+12 años	5	1	13	35	21	19	4	10	15	70	13	36	12	3	8	10	4	2	95	186
Total	7	3	58	70	71	90	217	511	117	748	84	288	325	167	44	47	27	16	950	1.940

5.1.5. NÚMERO DE PERSONAS CON DISCAPACIDAD

Tipo de cargo	Alta Gerencia		Gerencia		Jefatura		Operario		Fuerza de Venta		Administrativo		Auxiliar		Otros profesionales		Otros técnicos		Total	
	Hombre	Mujer	Hombre	Mujer	Hombre	Mujer	Hombre	Mujer	Hombre	Mujer	Hombre	Mujer	Hombre	Mujer	Hombre	Mujer	Hombre	Mujer	Hombre	Mujer
Personas en situación de discapacidad	Hombre	Mujer	Hombre	Mujer	Hombre	Mujer	Hombre	Mujer	Hombre	Mujer	Hombre	Mujer	Hombre	Mujer	Hombre	Mujer	Hombre	Mujer	Hombre	Mujer
Total	-	-	-	-	-	-	15	7	-	1	4	8	-	-	2	-	1	-	22	16

5. PERSONAS

5.2 FORMALIDAD LABORAL

	Plazo indefinido		Plazo fijo		Por obra o faena		Honorarios		Total	
	Personas	%	Personas	%	Personas	%	Personas	%	Personas	%
Hombres	832	31,8	118	43,7	-	-	-	-	950	32,9
Mujeres	1.788	68,2	152	56,3	-	-	-	-	1.940	67,1
Total	2.620	100,0	270	100,0	-	-	-	-	2.890	100,0

5.3 ADAPTABILIDAD LABORAL

	Personas con jornada ordinaria		Personas con jornada de tiempo parcial		Pactos de adaptabilidad laboral		Personas en teletrabajo		Total	
	Personas	%	Personas	%	Personas	%	Personas	%	Personas	%
Hombres	941	34,2	36	16,7	-	-	-	-	950	32,9
Mujeres	1.761	65,8	179	83,3	-	-	-	-	1.940	67,1
Total	2.675	100,0	215	100,0	-	-	-	-	2.890	100,0

5.4 EQUIDAD SALARIAL POR GÉNERO

5.4.1 POLÍTICA DE EQUIDAD

Empresas Tricot busca mantener un equilibrio entre remuneraciones de hombres y mujeres, siendo uno de los principales ejes en materia de equidad la no distinción alguna por sexo, en remuneraciones asignadas a colaboradores que mantengan posiciones semejantes o similares en responsabilidad. Para ello, se cuenta con una Política de Pago de Remuneraciones, la cual tiene como objetivo establecer los lineamientos que regulen el proceso de pago de remuneraciones de Empresas Tricot, como un modelo que garantice objetividad, entendida como equidad interna, competitividad externa, transparencia y excelencia en el proceso.

5.4.2 BRECHA SALARIAL

Brecha	Media salarial %	Mediana salarial %
Alta Gerencia	87,3	69,2
Gerencia	96,2	95,3
Jefatura	94,9	98,6
Operario	95,3	97,0
Fuerza de venta	103,1	102,8
Administrativo	85,8	89,0
Auxiliar	97,2	97,4
Otros profesionales	95,2	90,8
Otros técnicos	85,0	84,5

5. PERSONAS

5.5 ACOSO LABORAL Y SEXUAL

La empresa cuenta con una Política de Salud y Seguridad en el Trabajo, la cual permite identificar, evaluar y gestionar los riesgos presentes en el desarrollo de las labores. Esto incluye el riesgo de acoso laboral y sexual, considerando para esto el Protocolo de Riesgos Psicosociales.

El programa de trabajo anual del departamento de Prevención de Riesgos de la compañía incluye un Programa de Instrucción y Capacitación, el cual establece instructivos, charlas y capacitaciones durante el año en materia de prevención de violencia en el trabajo e instrucciones sobre cómo realizar denuncias en caso de acoso laboral, sexual o discriminación.

Junto con lo anterior, Empresas Tricot cuenta con un canal de denuncias el cual permite el ingreso de denuncias de carácter anónimas.

Respecto de la ejecución de capacitaciones en materia de acoso laboral y sexual, las cifras del 2024 son las siguientes:

Categorías	Números de capacitados	% de capacitados
Acoso laboral y sexual	2.657	91,9%
Discriminación	3.296	100,0%

El número de denuncias de acoso sexual, de conformidad con la Ley N°20.005, y el número de denuncias de acoso laboral, de conformidad con la Ley N°20.607, son las siguientes:

Categorías	Número de denuncias ante la organización	Número de denuncias ante la Dirección del trabajo	Total
Acoso laboral	37	1	38
Acoso sexual	1	-	1

De conformidad con la Ley N° 21643, denominada como "Ley Karin", se han interpuesto 32 denuncias a la fecha, de las cuales 18 investigaciones han sido cerradas, 14 continúan en proceso de investigación, siendo una de ella acreditadas, pero no existiendo un derecho fundamental vulnerado.

5.6 SEGURIDAD LABORAL

La Política de Salud y Seguridad en el Trabajo rige para todos los colaboradores que forman parte de Empresas Tricot. Cada uno de ellos asume el compromiso de hacerla propia y actuar en concordancia con las regulaciones que ahí se establecen. A su vez, esta Política rige también para directores, gerentes, contratistas y subcontratistas de la compañía.

Metas en materia de seguridad laboral fueron:

- 1) Mantener en 0 los accidentes fatales y graves al 31 de diciembre de 2024.
- 2) Actualizar, difundir e implementar matrices de identificación de peligros y evaluación de riesgos (IPER) en todos los centros de trabajo del país.
- 3) Reducir en un 5% los días perdidos por accidentes de trabajo del 2024 respecto de los 1.220 días totales perdidos del 2022.

Categorías	2024
Tasa de accidentabilidad	5,02
Tasa de fatalidad	-
Tasa de enfermedades profesionales	0,34
Promedio de días perdidos por accidente	6,67

5. PERSONAS

5.7 PERMISO POSTNATAL

Empresas Tricot se apega a la normativa legal vigente en temas relacionados con permisos postnatal; por lo tanto, no posee una política que establezca plazos superiores de descanso a aquellos contemplados en la norma vigente.

	Personas con derecho al permiso			Personas que hicieron uso del permiso			Porcentaje que hizo uso del permiso		
	Mujeres	Hombres	Total	Mujeres	Hombres	Total	Mujeres	Hombres	Total
Alta Gerencia	-	-	-	-	-	-	-	-	-
Gerencia	4	-	4	4	-	4	100%	-	100%
Jefatura	4	-	4	4	-	4	100%	-	100%
Operario	33	2	35	33	2	35	100%	100%	100%
Fuerza de Venta	80	4	84	80	4	84	100%	100%	100%
Administrativo	6	1	7	6	1	7	100%	100%	100%
Auxiliar	10	6	16	10	6	16	100%	100%	100%
Otros profesionales	4	2	6	4	2	6	100%	100%	100%
Otros técnicos	-	1	1	-	1	1	-	100%	100%
Total	141	16	157	141	16	157	100%	100%	100%

De los colaboradores que utilizaron el permiso postnatal, hemos diferenciado por categoría de funciones.

	Hombres		Mujeres
	5 días	6 semanas o menos	
Alta Gerencia	-	-	-
Gerencia	-	-	4
Jefatura	-	-	4
Operario	2	-	33
Fuerza de Venta	4	-	80
Administrativo	1	-	6
Auxiliar	6	-	10
Otros profesionales	2	-	4
Otros técnicos	1	-	-
Total	16	-	141

5. PERSONAS

5.8 CAPACITACIÓN Y BENEFICIOS

Empresas Tricot cuenta con una Política de Capacitación, la cual tiene por objetivo:

- Complementar y perfeccionar las competencias de cada colaborador acorde al nivel de exigencia, responsabilidad del cargo, objetivos del área y la compañía, estableciendo así una cultura de capacitación.
- Disminuir, a través de actividades de capacitación previamente coordinadas, las brechas detectadas entre la descripción del cargo y el colaborador que lo ejerce.
- Aportar al desarrollo personal de los colaboradores, mediante actividades que potencien la calidad de vida laboral y personal.

La Gerencia de Personas es la encargada de coordinar dichas capacitaciones y ejecutarlas, las cuales son financiadas en su totalidad con la franquicia Sence.

Tasas	Total	%
Número total del personal capacitado	3.471	100%

Promedio anual de horas de capacitación	Mujeres	Hombres	Total
Alta Gerencia	3	3	6
Gerencia	13	13	26
Jefatura	18	18	36
Operario	8	9	17
Fuerza de Venta	3	3	6
Administrativo	18	9	27
Auxiliar	5	4	9
Otros profesionales	13	7	20
Otros técnicos	24	8	32
Total	105	74	179

Las principales materias abordadas en las capacitaciones durante el 2024 fueron las siguientes:

- Prevención de Riesgo – Introducción
- Inducción Corporativa
- Seguridad de la información
- Riesgo Operacional
- Operaciones de Crédito de la tarjeta Tricot Visa
- Charla capacitación diversidad e inclusión
- Técnicas de comunicación efectiva
- Prevención de Lavado de Activos y Financiamiento del Terrorismo
- Modelo de Prevención de Delitos
- Obligación de Informar los Riesgos Laborales Asistente de Ventas de Tricot
- Técnicas del Servicio al Cliente
- Seguro de Desgravamen y Atención de Siniestros

A woman with dark hair pulled back, wearing a grey and blue plaid jacket over a dark turtleneck and dark pants, leans on a wooden bar counter. She is wearing large hoop earrings. The background is a blurred bar with warm lights and bottles.

Leñadora
\$ 14.990


5. PERSONAS

Por otra parte, los beneficios que Empresas Tricot ofrece a sus colaboradores son los siguientes:

Tipo de beneficio	Cuantificación del beneficio MM\$	Grupo objetivo del beneficio
Bono Contrato	730	Todos los colaboradores contratados con anterioridad al 31/03/2022
Bono Nacimiento	17	Colaboradores con 6 meses de antigüedad
Beneficio Préstamo de Vacaciones	244	Colaboradores con 1 año de antigüedad a excepción de jefaturas
Beneficio Bono Incendio	3	20 colaboradores por año
Beneficio Bono Matrimonio	8	Colaboradores con 6 meses de antigüedad (se puede utilizar sólo 1 vez)
Beneficio por Fallecimiento Hijo o Conyuge	19	Colaboradores con 6 meses de antigüedad
Beneficio por Fallecimiento a la Familia del Colaborador		Colaboradores con 6 meses de antigüedad
Beneficio Pago de Asignación de Antigüedad	163	Colaboradores con más de 5 años en la empresa al 30/03/2022
Beneficio Navidad	128	Canasta completa para quienes fueron contratados antes del 31/05/2024 y media canasta a quienes fueron contratados después del 01/06/2024
Beneficio Comida de Fin de Año	99	Colaboradores contratados a la fecha del evento
Asignación Sala Cuna	224	Pago por hijos en sala cuna o que no pueden asistir a una y quedan en casa
Casino	624	Equipos de casa matriz y centros de distribución (desayuno, almuerzo y once para los equipos del CD 60% de la dotación)
Uniformes	104	Equipos de sucursales y centros de distribución
Indemnizaciones por fallecimiento del colaborador	4	Pago de las IAS para los herederos de los colaboradores fallecidos

5.9. POLÍTICA DE SUBCONTRATACIÓN

La empresa no cuenta con una Política de Subcontratación específica. Sin embargo, Empresas Tricot se apega firmemente a normativa asociada a la subcontratación, particularmente a la Ley N° 20.123, contando con una cláusula de subcontratación estándar, la cual es utilizada en todos aquellos contratos con subcontratistas, según corresponda en atención al objeto del contrato.



Blusón
\$9.990

6. MODELO DE NEGOCIOS



Polera
\$7.990

6. MODELO DE NEGOCIOS

6.1 SECTOR INDUSTRIAL

Empresas Tricot participa de dos negocios. El primero de ellos consiste en la comercialización de artículos al detalle a través de su marca Tricot, la cual realiza la venta de vestuario, calzado y accesorios a través de sus tiendas físicas y de la web “Tricot.cl”, su canal de venta *E-commerce*, en conjunto con la aplicación móvil “App Tricot”.

El segundo negocio corresponde al sector financiero, actividad complementaria al negocio retail, cuya participación se realiza a través de la sociedad Tricard S.A., sociedad filial, mediante la emisión de tarjetas de crédito bajo la marca Tricot Visa, permitiendo compras en las tiendas Tricot y además en los multicomercios asociados, sea nacionales o extranjeros, otorgando avances en efectivo, y permitiendo pago en cuotas, entre otros servicios.

SECTOR INDUSTRIAL RETAIL

Tricot S.A. comercializa vestuario, calzado y accesorios principalmente dirigido a mujeres, pero incluye también en su oferta comercial vestuario, calzado y accesorio para hombres y niños, con una cadena de 105 locales comerciales ubicados a lo largo de todo Chile. Se trata de una industria altamente competitiva en el mercado de consumo masivo de la moda. Tricot no participa directamente en la confección de los productos, pero si crea los diseños que son manufacturados por sus proveedores, fabricantes que se encuentran ubicados principalmente en China y Bangladesh.

Al igual que la gran mayoría de la industria del retail, Tricot S.A. también contempla dentro de su propuesta comercial el comercio vía *e-commerce*, para lo cual ha desarrollado sus propios canales de venta y distribución, invirtiendo en infraestructura y tecnología de última generación para participar activamente en este mercado tan competitivo, con un centro de distribución construido especialmente para servir este canal de negocio.

Entre sus competidores a nivel internacional con operación en Chile están Inditex (Zara), H&M, GAP, Banana Republic, entre otros. A nivel local existen distintos operadores con

diversos formatos, tales como Cencosud, Falabella y Ripley, conglomerados que operan diversos negocios como retail, financiero, supermercado, inmobiliario, entre otros, o las empresas especializadas en el formato de tiendas por departamento como ABC, Hites, Corona, Fashion’s Park y Family Shop.

Los marcos normativos que regulan la industria del retail se vinculan principalmente con el cumplimiento de la Ley de Protección al Consumidor y de todas sus modificaciones y eventuales nuevas regulaciones a las cuales se encuentra afecta. El negocio atiende, en general, a quienes la ley define como consumidores, por lo tanto, la relación con ellos está sujeta a dicha normativa. Así también, los locales comerciales deben cumplir con la normativa aplicable a ellos, tales como normativa municipal, laboral, de salud, entre otras.

Entre las principales entidades reguladoras nacionales que cuentan con atribuciones fiscalizadoras sobre Empresas Tricot S.A. se encuentran la Comisión para el Mercado Financiero (CMF), el SERNAC, la Dirección del Trabajo, SEREMI de Salud, las Municipalidades y Carabineros de Chile, quienes fiscalizan su filial Triservice, quien presta servicios de seguridad privada a las mismas tiendas.

Los principales grupos de interés que se han identificado en el negocio retail son el Directorio y gerentes, inversionistas, comunidad y fundaciones, colaboradores y sindicato, y clientes.

Empresas Tricot S.A. se encuentra afiliada a la Cámara de Comercio de Santiago (CCS) como categoría de socio A, formando parte del Comité de Sostenibilidad de la misma entidad.

A través de la estrategia de sostenibilidad, la organización se encuentra adherida a ReSimple, parte del Gran Sistema Colectivo de Gestión (GRANSIC) dentro del cumplimiento de la normativa asociada a la denominada Ley de Responsabilidad Extendida del Productor (REP).

6. MODELO DE NEGOCIOS

SECTOR INDUSTRIAL FINANCIERO

Al igual que la mayoría de los operadores de la industria retail en Chile, Empresas Tricot participa también del negocio financiero a través de la filial Tricard S.A.

Tricard S.A. es una sociedad emisora de tarjetas de crédito y de tarjetas de pago con provisión de fondos no bancarias y se encuentra sujeta al cumplimiento de la Circular N°1 para Empresas Emisoras de Tarjetas de Pago No Bancarias de la CMF. Además, se encuentra sujeta a toda normativa que exija la CMF a emisores de tarjetas de crédito y de pago con provisión de fondos y a las leyes relacionadas, tales como la Ley N° 21.234 o la Ley N° 19.913, entre otras.

Tricard S.A. emite la tarjeta de crédito Tricot Visa, permitiendo a los tarjetahabientes utilizar dicha tarjeta como medio de pago en compras en tiendas Tricot y en otros comercios asociados, tanto nacionales como extranjeros; además de permitirles realizar avances en efectivo en forma presencial y/o remota a través de canales digitales.

Entre las principales entidades reguladoras nacionales que cuentan con atribuciones fiscalizadoras sobre la empresa se encuentran la Comisión para el Mercado Financiero (CMF), el Servicio Nacional del Consumidor (SERNAC) y la Unidad de Análisis Financiero (UAF).

Al igual que para el negocio retail, los principales grupos de interés que se han identificado en el negocio financiero son el Directorio y gerentes, inversionistas, comunidad y fundaciones, colaboradores y sindicato, y clientes.

OTRO SECTOR INDUSTRIAL

Empresas Tricot S.A. es una sociedad anónima abierta, por ello debe cumplir con toda la normativa dictada por la Ley de Sociedades Anónimas, la Ley de Mercado de Valores y la CMF. Como sociedad, se encuentra sometida al cumplimiento de diversas disposiciones legales, siendo las principales:

- Ley N° 18.045 sobre Mercado de Valores.
- Ley N° 18.046 sobre Sociedades Anónimas.

- Ley N° 18.010 que establece normas para las Operaciones de Crédito de Dinero.
- Ley N°19.496 sobre Protección de los Derechos de los Consumidores.
- Ley N°19.628 sobre Datos Personales
- Ley N°19.913 que crea la Unidad de Análisis Financiero y modifica diversas disposiciones en materia de lavado y blanqueo de activos.
- Ley N°20.393 que establece la responsabilidad penal de las personas jurídicas en todos los delitos contemplados en dicha norma, entre los cuales están lavado de activos, financiamiento del terrorismo y delitos de cohecho.
- Ley N°20.575 sobre el Principio de Finalidad en el Tratamiento de Datos Personales.
- Ley N° 20.009 que limita la responsabilidad de los titulares o usuarios de tarjetas de pago, en caso de extravío, robo, hurto o fraude.
- Ley N° 21.236 que regula la portabilidad financiera
- Decreto Ley N° 211 sobre Promoción y defensa de la Libre Competencia.
- Capítulo III.J.1 del Compendio de Normas Financieras del Banco Central de Chile, para Emisores y Operadores de Tarjetas de Crédito.
- Circular N°1 y N°2 emitida por la Superintendencia de Bancos e Instituciones Financieras (SBIF), actual CMF para Emisores y Operadores de Tarjetas de Crédito de la CMF.
- Norma de Carácter General N° 30 de la CMF que establece normas de inscripción de emisores y valores de oferta pública en el registro de valores; su difusión, colocación y obligaciones de información consiguientes.
- Circular N° 49 de la UAF que da instrucciones de carácter general impartidas para los sujetos obligados a informar.
- Ley N°20.720 sobre Insolvencia y Reemprendimiento.
- Ley N°20.920 sobre Responsabilidad Extendida del Productor (REP).

6. MODELO DE NEGOCIOS

- Decreto Ley N° 3.607 sobre Funcionamiento de Vigilantes Privados.
- Decreto Ley N° 3.538 crea la Comisión para el Mercado Financiero.
- D.F.L. N° 251 Ley de Seguros.
- Ley N° 20.667 Regula el contrato de Seguros.
- Decreto Ley N° 3.607 sobre Funcionamiento de Vigilantes Privados.
- Decreto Ley N° 3.538 crea la Comisión para el Mercado Financiero.
- D.F.L. N° 251 Ley de Seguros.
- Ley N° 20.667 Regula el contrato de Seguros.

Las principales entidades reguladoras nacionales que cuentan con atribuciones fiscalizadoras sobre la empresa son la CMF, el Servicio de Impuestos Internos (SII), Servicio Nacional de Consumidor (SERNAC), Dirección del Trabajo, Secretaria Regional Ministerial de Salud, Mutual de Seguridad, Municipalidades y Carabineros de Chile.

6. MODELO DE NEGOCIOS

6.2 NEGOCIOS

NEGOCIO RETAIL

A diciembre de 2024, Tricot S.A. registró 105 tiendas con una amplia cobertura geográfica en regiones, con presencia desde Arica a Punta Arenas. Por su parte, Tricot.cl es el canal digital a través del cual se dispone de la misma oferta de productos que se encuentra en las tiendas Tricot, otorgando como opción a los clientes, de retirar sus productos en tienda o que sean enviados a través de servicios regulares o express en 24 horas (sólo para la Región Metropolitana).

El segmento objetivo son mujeres que buscan adquirir “Moda al mejor precio”. Se trata de un grupo transversal independiente de las clásicas segmentaciones etarias, culturales y socioeconómicas.

En cuanto a la logística, la empresa cuenta con dos modernos Centros de Distribución, ambos cuentan con sistemas mecanizados de última generación para lograr el más alto rendimiento y productividad. El primero se encuentra ubicado en la comuna de Santiago; mientras que el segundo, se ubica en la comuna de Quilicura. Cuenta con operadores logísticos externos para el transporte de la mercadería a los puntos de venta y para la denominada “última milla” para la entrega final de los productos a los clientes *E-commerce*.

Para el proceso de compra de mercadería importada, la sociedad tiene una oficina instalada en la ciudad de Shanghai, China, que presta servicio y da soporte en la búsqueda de nuevos proveedores y la interacción con ellos, en el control de calidad y en la logística de transporte, entre otros.

MEDIOS DIGITALES

El diseño de las plataformas digitales obedece al concepto de omnicanalidad, fusionando toda la plataforma de servicios físicos disponible en tiendas Tricot con aquella disponible en medios no presenciales, de esta forma, se presta un servicio sin fronteras, generando una experiencia única tanto a los clientes retail como de servicios financieros.

Los sitios Tricot.cl y Tricard.cl ofrecen a los clientes los productos y servicios que también se encuentran en los

puntos de venta físico. La app Mi Tricot Visa permite a los clientes acceder a los servicios financieros de la empresa desde dispositivos móviles de forma rápida y funcional, brindando conectividad a toda hora, en todo lugar. La App Tricot permite explorar y comprar la última moda al mejor precio desde los teléfonos móviles, ya que es una aplicación intuitiva y fácil de usar, a través de la cual la compañía mantiene a los clientes al día con los últimos lanzamientos de moda, asegurando compras seguras, uso de múltiples medios de pago, revisión de detalle de productos, evaluaciones de clientes y localización de tiendas.

Tricot mantiene activa comunicación con sus clientes a través de redes sociales entre las que se encuentran “Facebook”, “Instagram”, “Youtube” y “Tik Tok”, mostrando colecciones de moda de forma permanente, generando contenido atractivo, realizando un llamado constante a los clientes y público en general para mantener atención sobre la última tendencia en moda.

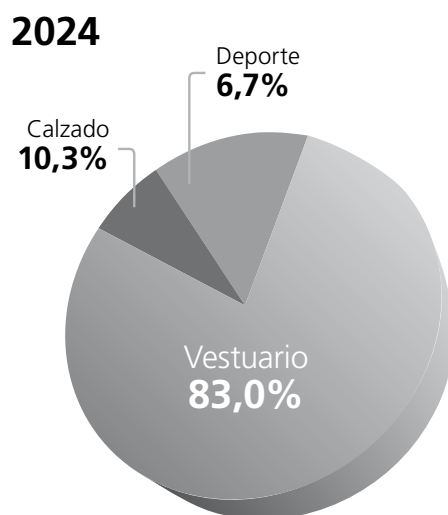
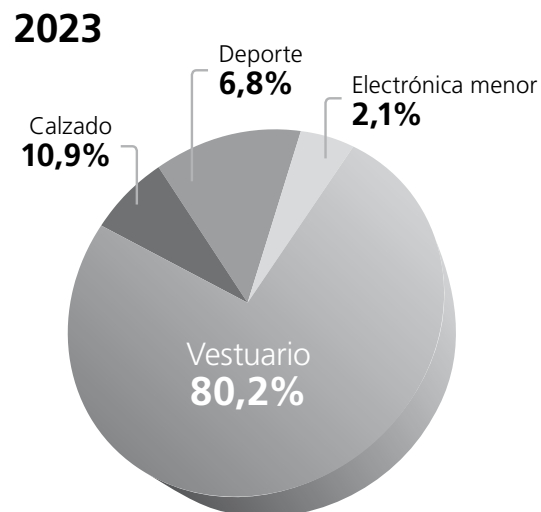
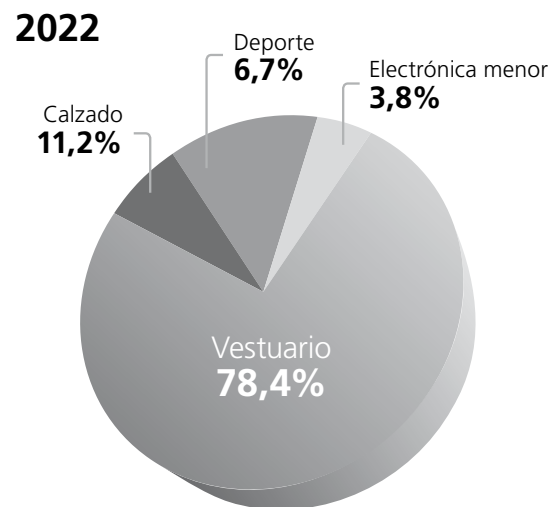


6. MODELO DE NEGOCIOS

PRODUCTOS


Los productos que comercializa Tricot S.A., van desde vestuario (jeans, poleras, pantalones, lanas, chaquetas, blusas, corsetería, camisería, ropa deportiva entre otros), zapatos, zapatillas, hasta accesorios para vestir (carteras, cinturones, collares).

La composición de las distintas áreas para los años 2022, 2023 y 2024 se muestra en el siguiente gráfico:



6. MODELO DE NEGOCIOS

	2022	2023	2024
Ventas Sucursales MM\$	185.967	185.557	207.246
Permanencia de Inventarios (días)	138	101	103
Nº de tiendas	131	118	105



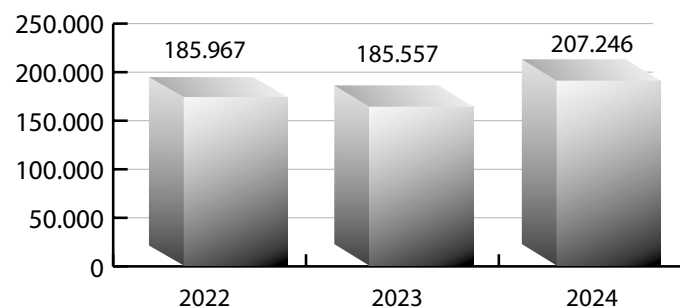
6. MODELO DE NEGOCIOS

VENTA DE SUCURSALES (MM\$)

Las ventas 2024 en sucursales crecieron un 11,7 % con respecto al 2023.

Las ventas a SSS se incrementaron un 13,2% el 2024 respecto al 2023, y en particular, en el último trimestre, crecieron un 13,1%.

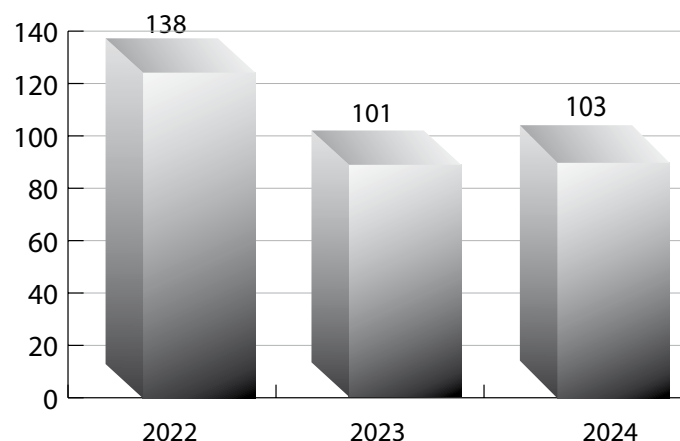
Venta de Sucursales (MM\$)



PERMANENCIA DE INVENTARIOS (DÍAS)

Los días de inventarios se mantiene similares al 2023, con un pequeño incremento de 2 días, principalmente por incremento de stock de temporada de invierno 2025.

Permanencia de Inventarios (Días)



CANALES DE VENTA Y MÉTODOS DE DISTRIBUCIÓN

Tricot, Tricot.cl y la App Tricot, son los canales de venta disponibles para los clientes. Los puntos de venta cuentan con los últimos adelantos en diseño, iluminación, audio, climatización y buscan ser llamativos e inspiradores.

El equipo del área de Servicio de Atención al Cliente (SAC) se encuentra a cargo del relacionamiento con los clientes y está disponible las 24 horas del día, los 365 días del año para consultas automatizadas como saldos y bloqueos de cuentas de crédito. Adicionalmente en horarios hábiles, siete días a la semana, para aclarar todas las dudas financieras o eventuales reclamos que puedan existir, dando una respuesta oportuna y clara a cada requerimiento, con estrictos parámetros de cumplimiento de los tiempos de respuesta.

6. MODELO DE NEGOCIOS

COBERTURA GEOGRÁFICA - PRESENCIA NACIONAL

A continuación, se singularizan los 105 locales Tricot, operativos a diciembre de 2024.



Región del Libertador General Bernardo O'Higgins

- 33 Rancagua
- 34 Mall Rancagua
- 35 San Vicente de Tagua Tagua
- 36 San Fernando
- 37 Santa Cruz
- 38 Rengo

Región del Maule

- 39 Talca
- 40 Linares
- 41 Linares II
- 42 Parral
- 43 San Javier
- 44 Curicó
- 45 Cauquenes

Región de Ñuble

- 46 San Carlos
- 47 Chillán

Región del Bío Bío

- 48 Los Ángeles
- 49 Los Ángeles II
- 50 Concepción Teatro
- 51 Concepción II
- 52 Mall Plaza Bío Bío
- 53 Talcahuano
- 54 Tomé
- 55 Coronel

Región de La Araucanía

- 56 Angol
- 57 Temuco
- 58 Temuco II
- 59 Temuco III
- 60 Mall Vivo Temuco
- 61 Villarrica
- 62 Pucón

Región de Los Ríos

- 63 Valdivia
- 64 Valdivia II
- 65 La Unión

Región de los Lagos

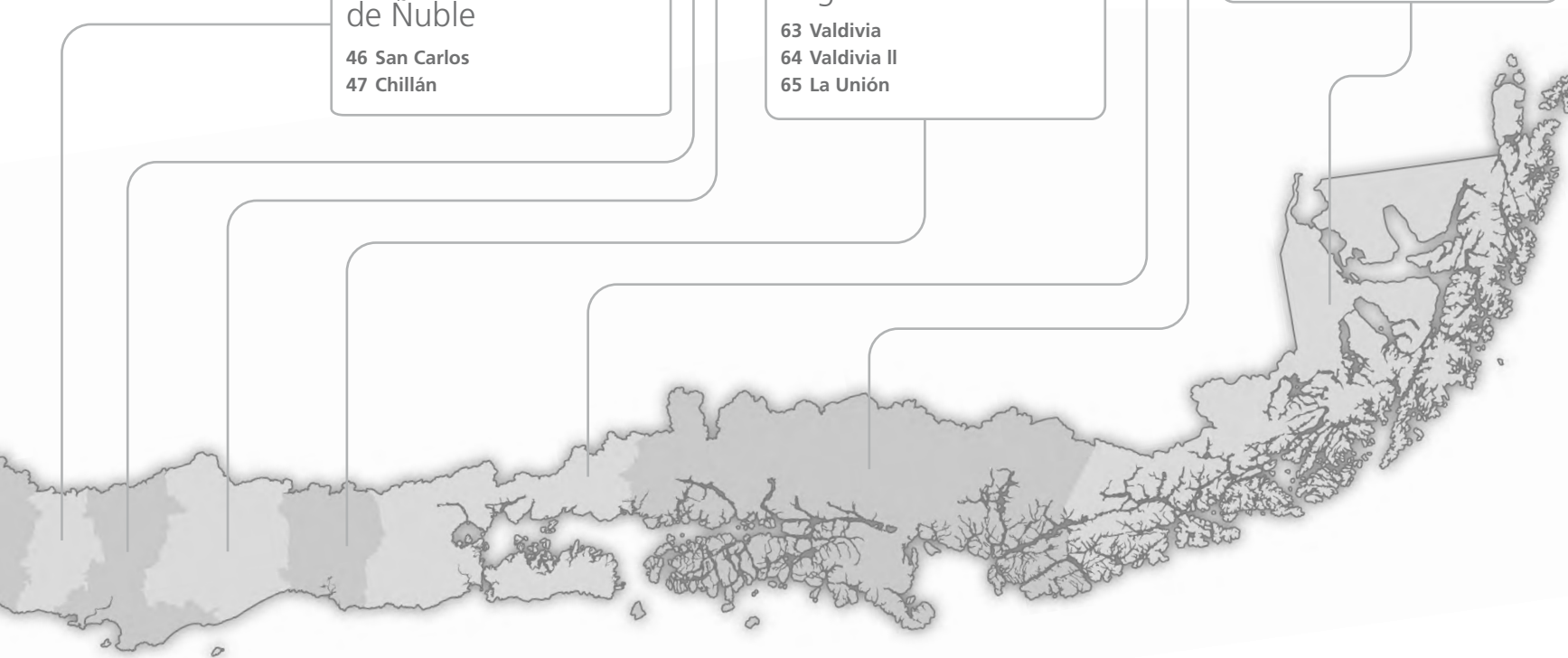
- 66 Osorno
- 67 Puerto Varas
- 68 Pto. Montt
- 69 Mall Pto. Montt
- 70 Castro
- 71 Ancud

Región de Aysén del General Carlos Ibáñez del Campo

- 72 Coyhaique

Región de Magallanes y la Antártica Chilena

- 73 Punta Arenas
- 74 Punta Arenas II



6. MODELO DE NEGOCIOS

Proveedores

La mercadería que se comercializa en Tricot proviene mayoritariamente de importación directa, principalmente de China y Bangladesh. En el caso de los proveedores nacionales, los más importantes son: Skechers y Puma.

A continuación, presentamos el detalle de la composición de compras de mercadería por origen:

Año	Nacional	Importado	Total
2022	12,5%	87,5%	100,0%
2023	12,3%	87,7%	100,0%
2024	5,8%	94,2%	100,0%

Los proveedores de China, Bangladesh e India se encuentran atomizados, por ello, no hay posiciones dominantes de parte de éstos. Ninguno de los proveedores representa más del 10% de las compras de mercaderías realizadas durante el año 2024.

MARCAS

Las principales marcas utilizadas en la comercialización de los bienes y servicios son: Blu girl, Red hot jeans, Kiara, Newsports, Ghost, Weekend, Image woman, entre otras, teniendo todas estas la característica de tratarse de marcas propias.; aun cuando desde el 2024 que se vende por e-commerce productos infantiles bajo licencias autorizadas.

FACTORES EXTERNOS RELEVANTES PARA EL DESARROLLO DEL NEGOCIO

Los factores externos que son relevantes para el desarrollo de los negocios son los siguientes:

Aspectos legales

- Regulaciones comerciales y aduaneras que impactan en la importación de productos textiles.

- Diversas leyes vinculadas con la operación de locales retail.
- Ley de Protección al Consumidor
- Normativas ambientales relacionadas con la producción sostenible y gestión de residuos.

Aspectos comerciales

- Tendencias y cambios en el comportamiento del consumidor en el mercado de la moda.
- Competencia en el sector retail y dinámicas de precios.
- Innovaciones tecnológicas en comercio electrónico y soluciones de pago.

Aspectos sociales

- Cambios en las preferencias y valores de los consumidores en cuanto a moda ética y sostenible.
- Sensibilidad hacia cuestiones sociales, como la equidad de género y la diversidad, que afectan la percepción de la marca.
- Tendencias culturales y de estilo de vida que influyen en las decisiones de compra.

6. MODELO DE NEGOCIOS

Aspectos medioambientales

- Conciencia ambiental y demanda creciente de productos sostenibles y ecológicos.
- Presión pública y de los consumidores para adoptar prácticas de producción responsables.
- Riesgos asociados con eventos climáticos extremos que podrían afectar la cadena de suministro y la demanda de productos.
- Revisión de sellos de proveedores.

Aspectos políticos

- Estabilidad política y regulación gubernamental que puede afectar la operación de la empresa.
- Políticas comerciales y acuerdos internacionales que influyen en la importación de productos textiles.
- Implicaciones fiscales y aranceles que impactan en los costos y márgenes de ganancia.

NEGOCIO FINANCIERO

Desde noviembre del 2013, la filial Tricard S.A. emite una tarjeta "abierta", es decir, que puede ser usado tanto en los locales comerciales Tricot como en comercios de Redes de adquirencia vigentes y disponibles en el mercado, tarjeta emitida bajo la marca Visa, que corresponde a la tarjeta Tricot Visa, la cual se encuentra debidamente autorizada por la CMF bajo el Registro N° 699.

La tarjeta Tricot Visa permite a sus clientes la realización de compras de vestuario en toda la cadena de locales Tricot, obtener avances en efectivo en tiendas o de forma remota -por medio del sitio Tricard.cl o a través de la App Mi Tricot Visa; además de efectuar compras en todo tipo de comercios asociados, tanto en Chile como en el extranjero.

Tricard S.A. además se encuentra debidamente autorizada por la CMF para emitir tarjetas de pago con provisión de fondos, aunque aún no ha iniciado la comercialización de este producto.

Por último, el Grupo de Empresas Tricot complementa su oferta de productos financieros por medio de la venta de seguros de desgravamen, a través de la empresa filial del grupo, Corredora de Seguros Tricot Limitada.

	2022	2023	2024
Cartera de Clientes Vigentes MM\$	95.832	96.624	107.755
Colocaciones MM\$	216.748	211.045	238.020
N° de tarjetas (Tricard)	443.066	433.851	458.592

6. MODELO DE NEGOCIOS

Colocaciones MM\$	2022	2023	2024	Var % 24/23
Venta al Crédito	39.346	34.345	34.547	0,6%
Avance	33.509	34.413	46.450	35,0%
Multicomercio	143.893	142.287	157.023	10,4%
Total	216.748	211.045	238.020	12,8%
VAR %	40,3%	-2,6%	12,8%	

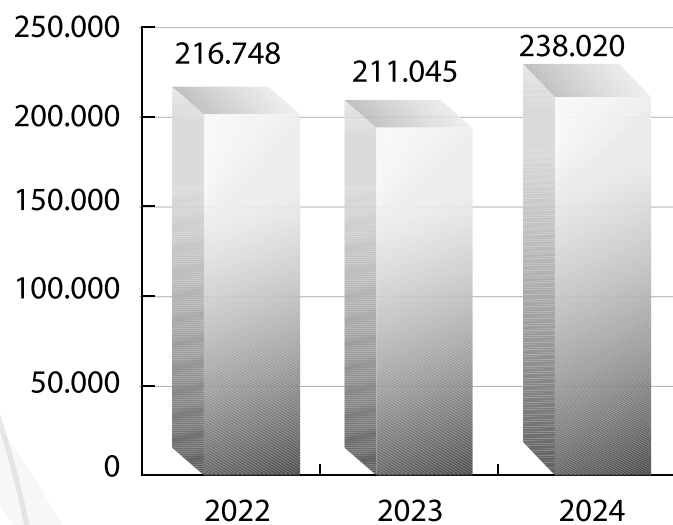
COLOCACIONES

Las colocaciones subieron un 12,8% respecto al año anterior, como consecuencia de una política de aumentar el tamaño de la cartera, manteniendo similar nivel de riesgo.

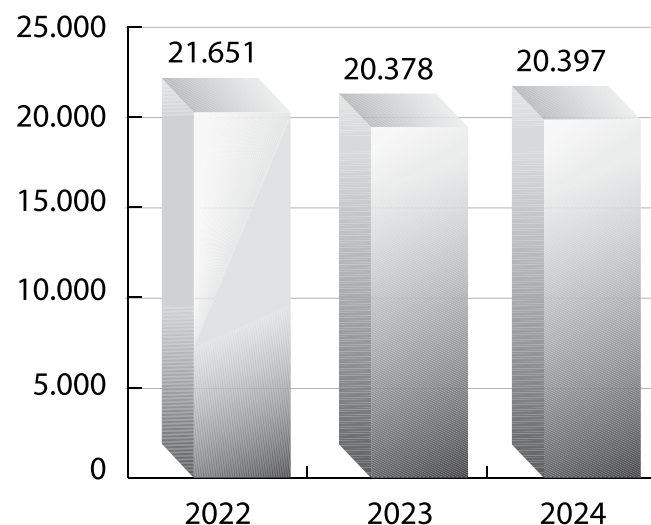
STOCK DE PROVISIÓN

El Stock de Provisión se incremento en 0,1% entre el 2023 y 2024, producto de una mayor cartera de cierre del año.

COLOCACIONES MM\$



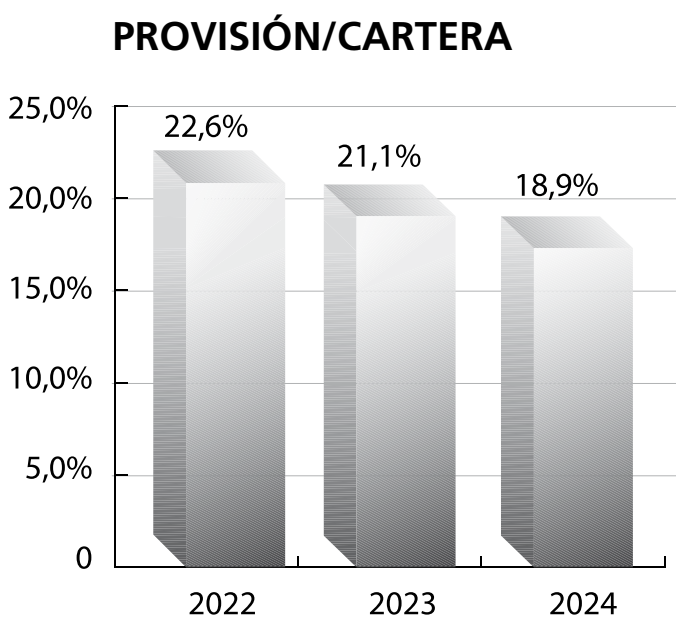
STOCK DE PROVISIÓN MM\$



6. MODELO DE NEGOCIOS

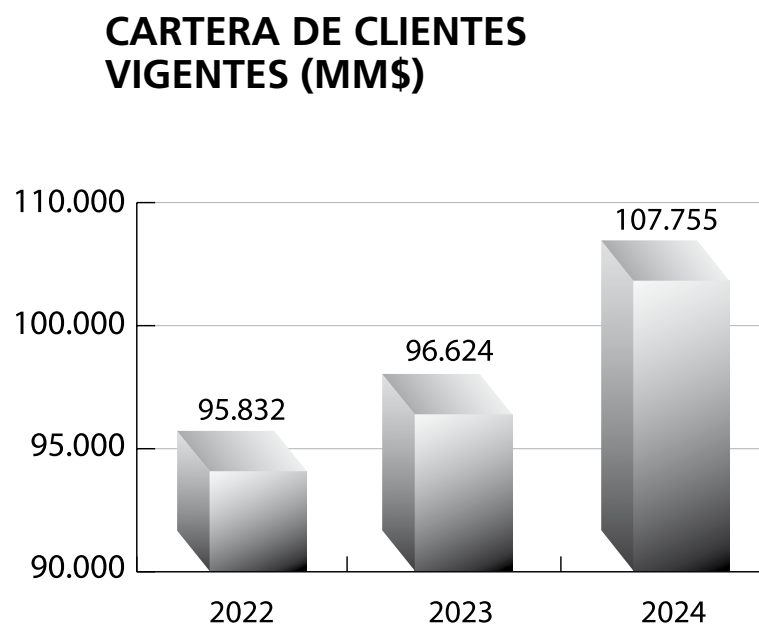
PROVISIÓN/CARTERA

La relación provisión / cartera alcanzó el 2024 un 18,9% y un 21,1% en 2023, es decir, una baja en 2,2 pp., principalmente asociado al efectivo trabajo de control de la mora y la gestión del riesgo .



CARTERA DE CLIENTES

La Cartera de clientes experimentó un aumento del 11,5% al cierre del 2024 en comparación con el 2023. Este incremento, esta en línea con nuestra política de crédito de mantener un volumen estable de cartera, conservando un bajo nivel de riesgo.



CLIENTES

Al 31 de diciembre de 2024, se registra alrededor de 460.000 clientes activos (con deuda) de la Tarjeta Tricot Visa, no existen clientes que concentren en forma individual el 10% del stock de colocación.

	2022	2023	2024
Deuda promedio M\$	216	223	235

6. MODELO DE NEGOCIOS

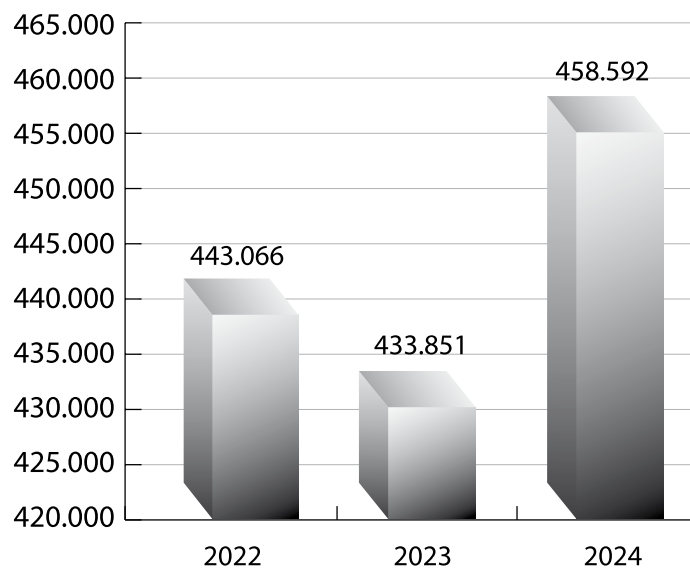
CARTERA DE CLIENTES

La Cartera de clientes experimentó un aumento del 11,5% al cierre del 2024 en comparación con el 2023. Este incremento, esta en línea con nuestra política de crédito de mantener un volumen estable de cartera, conservando un bajo nivel de riesgo.

N° DE TARJETAS

Cientes Activos aumentaron en 24.741 en comparación con el cierre del 2024 con el 2023, lo que representa un aumento de 5,7%.

N° de tarjetas



Factores externos relevantes para el desarrollo del negocio

Los factores externos que son relevantes para el desarrollo de los negocios son los siguientes:

Aspectos legales

- Normativas y regulaciones financieras que impactan la oferta de servicios crediticios.
- Legislación relacionada con la protección del consumidor y prácticas crediticias.
- Proyectos de ley relacionados con materias financieras.
- Cambios en las leyes de privacidad que afectan el manejo de datos financieros.

Aspectos comerciales

- Tasas de interés y condiciones económicas que influyen en la rentabilidad de los productos crediticios.
- Competencia en el mercado financiero y dinámica de precios.

Aspectos sociales

- Percepciones del público sobre el endeudamiento y la responsabilidad financiera.
- Tendencias en comportamientos de gasto y ahorro de los consumidores.
- Expectativas de transparencia y ética en la industria financiera.

Aspectos medioambientales

- Impacto ambiental asociado con la gestión de papel y residuos en procesos administrativos.
- Potenciales riesgos reputacionales relacionados con prácticas no sostenibles.

6. MODELO DE NEGOCIOS

Aspectos políticos

- Estabilidad política y regulación gubernamental que afecta las operaciones y políticas crediticias.
- Políticas fiscales y monetarias que influyen en las tasas de interés y acceso a liquidez.
- Regulaciones en torno a la protección del consumidor y prácticas comerciales justas.

6.3 GRUPOS DE INTERÉS

Los grupos de interés de Empresas Tricot fueron definidos durante el desarrollo del análisis de materialidad, realizado a principios del 2023. En ese estudio se determinó que los grupos de interés corresponden a: Directorio y gerentes, inversionistas, comunidad y fundaciones, colaboradores y sindicato, y principalmente; clientes.

Por otra parte, a fines del 2023, el Directorio aprobó la actualización del Código de Ética de la compañía. En dicha actualización, los grupos de interés fueron modificados, quedando determinados como: clientes, colaboradores (quienes trabajan en Tricot S.A. y Tricard S.A.), proveedores y terceros, la competencia, autoridades, y comunidad y medio ambiente.

Tal como se describe en el Código de Ética, el compromiso con estos grupos de interés son los siguientes:

Clientes: La relación con los clientes se sustenta en principios de transparencia, acceso homogéneo a la información y en la búsqueda de soluciones oportunas a problemas y situaciones que puedan surgir.

Colaboradores: Estos se comprometen a actuar sin poner en riesgo ni afectar la salud, la seguridad, la dignidad, la integridad ni la reputación de las personas que forman parte de la organización.

Proveedores: La necesidad de adquirir bienes y servicios a través de la contratación de empresas externas implica el cumplimiento de los parámetros establecidos en el Código de Ética, además de los principios consignados en la Política de Administración de Proveedores.

Competencia: Es fundamental cumplir con la legislación en materia de libre competencia, asegurándose la compañía de que todos los miembros del grupo eviten conductas que puedan infringir la legislación vigente en esta área.

Autoridades: La empresa colabora con las solicitudes legítimas realizadas por las autoridades, actuando con transparencia, integridad, eficiencia y cortesía.

Comunidad y Medio Ambiente: Las actividades se desarrollan de acuerdo a principios éticos y un estricto apego a la legislación vigente, mostrando especial preocupación por respetar los derechos de todos los miembros de la comunidad. Además, la sociedad se encuentra comprometida con la protección cuidado el medio ambiente, procurando siempre minimizar los impactos ambientales y cumplir con la normativa vigente en la materia.

Empresas Tricot se encuentra afiliada a la asociación gremial de la Cámara de Comercio de Santiago (CCS), en donde tiene la posibilidad de ser parte de las principales conversaciones del desarrollo empresarial del país.



tricot

6. MODELO DE NEGOCIOS

6.4 PROPIEDADES E INSTALACIONES

Las principales propiedades con las que cuenta Empresas Tricot para la realización de sus actividades considera tanto tiendas propias como Centros de Distribución.

Sucursal	Direcciones	Tipo de Propiedad
Arica	21 de Mayo 364	Propia
Calama	Ramírez 2001	Leasing Financiero
La Serena	Cienfuegos 458	Propia
La Serena Hotel	Cordovez 618	Propia
Valparaíso	Condell 1421	Propia
Alameda	Av. Bernardo O'Higgins 781, Santiago	Propia
San Bernardo	Eyzaguirre 609	Leasing Financiero
Puente Alto	Concha y Toro 110	Propia
Castro	San Martín 333	Propia
Talagante	O'Higgins 1038	Propia
Centro de Distribución Pedro Montt	Av. Pedro Montt 2445, Santiago	Propia
Centro de Distribución San Ignacio	Av. San Ignacio 0201, Quilicura	Propia
Oficina Central y Centro de Distribución	Av. Vicuña Mackenna 3600, Macul	Propia

Al 31 de diciembre de 2024, hay 105 tiendas del formato Tricot en funcionamiento, de las cuales 95 son arrendadas, lo cual equivale a 90,5%.

6. MODELO DE NEGOCIOS

CENTRO DE DISTRIBUCIÓN SAN IGNACIO

El nuevo Centro de Distribución (CD) se ubica en Av. San Ignacio N°0201, comuna de Quilicura. Este CD permite soportar los planes de crecimiento para los futuros años, tanto para su canal físico como digital. Con una superficie total de 19.500 m² y 14.538 m² construidos, fue adquirido en julio de 2021, y puesto en operación como marcha blanca en mayo de 2023.

Cuenta con una dotación altamente calificada, y posee un sistema de mecanizado de preparación de órdenes con tecnología de punta, con un moderno sistema de mecanizado instalado por la empresa austriaca Knapp.




CENTRO DE DISTRIBUCIÓN PEDRO MONTT

El Centro de Distribución Pedro Montt se ubica en Av. Pedro Montt N°2445, en la comuna de Santiago. Este CD posee una dotación de 250 personas entre las áreas de operaciones, despacho, sensado, control de existencias, mantención y proyectos logísticos. Cuenta con una superficie construida de 20.231 m², en un terreno con superficie total de 15.392 m², este centro inició sus operaciones en el año 2014.

Este centro abastece los requerimientos de todas las tiendas de Tricot a lo largo del país. Acondicionado para la distribución de productos a todo Chile, cuenta con tecnología de punta, con un sistema mecanizado de última generación que permite lograr una correcta, eficiente y rápida reposición de mercaderías en los puntos de venta, logrando una logística de altísimo nivel.

En el punto 3. Gobierno Corporativo, subtítulo 3.1 Marco de Gobernanza, ítem Investigación y Desarrollo se detalla el proyecto que se desarrolló este año en el Centro de Distribución de Pedro Montt sobre la instalación de parque solar compuesto de 556 módulos fotovoltaicos de 665 (w). Esta inversión provocó una serie de beneficios económicos, ambientales y operativos que hicieron de esta solución una inversión estratégica.



6. MODELO DE NEGOCIOS

6.5 SUBSIDIARIAS, ASOCIADAS E INVERSIONES EN OTRAS SOCIEDADES

SUBSIDIARIAS Y ASOCIADAS

A continuación, se individualizan cada una de las subsidiarias de la matriz Empresas Tricot S.A. conforme a los solicitado por la CMF. Además, se informa el capital suscrito y pagado por cada una de ellas.

Individualización	Domicilio	Naturaleza jurídica
Tricot S.A.	Av. Vicuña Mackenna 3600, Macul. Santiago	Sociedad Anónima Cerrada
Tricot Financiero S.A	Av. Vicuña Mackenna 3600, Macul. Santiago	Sociedad Anónima Cerrada
Tricot SPA	Av. Vicuña Mackenna 3600, Macul. Santiago	Sociedad por Acciones
Tricot Financiero SPA	Av. Vicuña Mackenna 3600, Macul. Santiago	Sociedad por Acciones
Tricot Retail SPA	Av. Vicuña Mackenna 3600, Macul. Santiago	Sociedad por Acciones
Tricard S.A.	Av. Vicuña Mackenna 3600, Macul. Santiago	Sociedad Anonima Especial
Triservice S.A.	Av. Vicuña Mackenna 3600, Macul. Santiago	Sociedad Anónima Cerrada
Solucorp S.A.	Av. Vicuña Mackenna 3600, Macul. Santiago	Sociedad Anónima Cerrada
Corredora de Seguros Tricot Ltda.	Av. Vicuña Mackenna 3600, Macul. Santiago	Corredora de Seguros
Trilogis Servicios Logísticos S.A.	Av. Vicuña Mackenna 3600, Macul. Santiago	Sociedad Anónima Cerrada
Administradora de Servicios de Crédito Triad S.A.	Av. Vicuña Mackenna 3600, Macul. Santiago	Sociedad Anónima Cerrada

RUT	Nombre Sociedad Subsidiaria	Porcentaje de participación Al 31 de diciembre de 2024			Capital suscrito y pagado M\$
		Directo	Indirecto	Total	
84.000.000-1	Tricot S.A.	99,39%	0,61%	100,00%	62.566.411
76.270.267-3	Tricot Financiero S.A.	99,39%	0,61%	100,00%	33.572.187
76.266.576-k	Tricot SPA	100,00%	0,00%	100,00%	619.901
76.266.574-3	Tricot Financiero SPA	0,00%	100,00%	100,00%	42.218
76.266.591-3	Tricot Retail SPA	0,00%	100,00%	100,00%	406
96.842.380-0	Tricard S.A.	0,00%	100,00%	100,00%	28.556.439
96.932.210-2	Triservice S.A.	0,00%	100,00%	100,00%	1.387
99.519.920-3	Solucorp S.A.	0,00%	100,00%	100,00%	2.300.725
76.171.985-8	Corredora de Seguros Tricot Ltda.	0,00%	100,00%	100,00%	10.130
77.180.655-4	Trilogis Servicios Logísticos S.A.	0,00%	100,00%	100,00%	1.000
77.997.139-2	Administradora de Servicios de Crédito Triad S.A.	0,00%	100,00%	100,00%	10.000



Blusa
\$6.990

6. MODELO DE NEGOCIOS

La información específica de cada subsidiaria se declara a continuación:

Tricot S.A.

Objeto social: Elaboración, compra, venta, distribución, por cuenta propia o ajena, importación y exportación, incluyendo la manufactura y fabricación de toda clase de mercaderías del ramo textil, incluyendo la confección de prendas de vestir de cualquier tipo. Queda también comprendido dentro del objeto, el comercio de gran tienda, en el tramo menaje, artefactos para el hogar, línea blanca, electrodomésticos y aparatos electrónicos de todo tipo y la participación en sociedades, y/o su constitución, cuyo objeto comprenda dichos rubros.

- Directores: Andrés Pollak Ben-David, Alan Pollak Lanis, Salomón Minzer Muchnick.
- Gerente General: Antonio Egidio Fontana.
- Porcentaje actual de participación de la matriz o entidad inversora en el capital de la subsidiaria o asociada y variaciones ocurridas durante el último ejercicio: 99,386% de Empresas Tricot S.A.
- Porcentaje que representa la inversión en cada subsidiaria o asociada sobre el total de activos individuales de la sociedad matriz: 50,3%.
- Relación comercial: Financiamiento desde Tricot hacia Empresas Tricot por pago de servicios de administración.

Tricot Financiero S.A.

Objeto social: Realizar por cuenta propia y de terceros las siguientes actividades: a) la realización de todo tipo de inversiones en toda clase de bienes corporales o incorporales, muebles o inmuebles, así como en valores, inclusive derechos y participaciones en otras sociedades de personas o de capital, con la finalidad de administrar dichas inversiones para percibir sus rendimientos, y; b) en general, la celebración de cualquier acto o contrato, y el desarrollo de cualquier actividad relacionada directa o indirectamente con los objetivos anteriores.

- Directores: Andrés Pollak Ben-David, Daniel Pollak Goldstein, Salomón Minzer Muchnick.
- Gerente General: Rodrigo Picon Bernier.
- Porcentaje actual de participación de la matriz o entidad inversora en el capital de la subsidiaria o asociada y variaciones ocurridas durante el último ejercicio: 99,386% de Empresas Tricot S.A.
- Porcentaje que representa la inversión en cada subsidiaria o asociada sobre el total de activos individuales de la sociedad matriz: 22,8%.

Tricot SPA

Objeto social: a) efectuar toda clase de inversiones en bienes corporales, incorporales, muebles o inmuebles, ya sea en Chile o en el extranjero; b) la participación en toda clase de proyectos de inversión, sociedades, comunidades o asociaciones; y; c) en general la celebración de cualquier acto o contrato y el desarrollo de cualquier actividad relacionada directa o indirectamente con los objetivos anteriores y realizar todas las actividades conexas o conducentes a los rubros señalados.

- Directores: Andrés Pollak Ben-David, Daniel Pollak Goldstein, Salomón Minzer Muchnick.
- Gerente General: Rodrigo Picon Bernier.
- Porcentaje actual de participación de la matriz o entidad inversora en el capital de la subsidiaria o asociada y variaciones ocurridas durante el último ejercicio: 100% de Empresas Tricot S.A.
- Porcentaje que representa la inversión en cada subsidiaria o asociada sobre el total de activos individuales de la sociedad matriz: 0,4%.

Tricot Financiero SPA

Objeto social: a) efectuar toda clase de inversiones en bienes corporales, incorporales, muebles o inmuebles, ya sea en

6. MODELO DE NEGOCIOS

Chile o en el extranjero; b) la participación en toda clase de proyectos de inversión, sociedades, comunidades o asociaciones, y; c) en general la celebración de cualquier acto o contrato y el desarrollo de cualquier actividad relacionada directa o indirectamente con los objetivos anteriores y realizar todas las actividades conexas o conducentes a los rubros señalados.

- Directores: Andrés Pollak Ben-David, Alan Pollak Lanis, Salomón Minzer Muchnick.
- Gerente General: Rodrigo Picon Bernier.
- Porcentaje actual de participación de la matriz o entidad inversora en el capital de la subsidiaria o asociada y variaciones ocurridas durante el último ejercicio: No participa Empresas Tricot S.A.
- Porcentaje que representa la inversión en cada subsidiaria o asociada sobre el total de activos individuales de la sociedad matriz: 0%.

Tricot Retail SPA

Objeto social: a) efectuar toda clase de inversiones en bienes corporales, incorporales, muebles o inmuebles, ya sea en Chile o en el extranjero; b) la participación en toda clase de proyectos de inversión, sociedades, comunidades o asociaciones, y; c) en general la celebración de cualquier acto o contrato y el desarrollo de cualquier actividad relacionada directa o indirectamente con los objetivos anteriores y realizar todas las actividades conexas o conducentes a los rubros señalados.

- Directores: Andrés Pollak Ben-David, Daniel Pollak Goldstein Salomón Minzer Muchnick.
- Gerente General: Rodrigo Picon Bernier.
- Porcentaje actual de participación de la matriz o entidad inversora en el capital de la subsidiaria o asociada y variaciones ocurridas durante el último ejercicio: 100% de Tricot S.A.
- Porcentaje que representa la inversión en cada subsidiaria o asociada sobre el total de activos individuales de la sociedad matriz: 0%.

Tricard S.A.

Objeto social: La sociedad tiene por objeto exclusivo la emisión de tarjetas de crédito y de tarjetas de pago con provisión de fondos, así como la realización de las actividades complementarias a dicho giro específico que autorice la Comisión para el Mercado Financiero, o el servicio público que la suceda o reemplace.

- Directores: Andrés Pollak Ben-David, Daniel Pollak Goldstein, Salomón Minzer Muchnick, Alan Pollak Lanis, Guillermo Torres Mondaca.
- Gerente General: Sergio Seriche Labbe.
- Porcentaje actual de participación de la matriz o entidad inversora en el capital de la subsidiaria o asociada y variaciones ocurridas durante el último ejercicio: No participa Empresas Tricot S.A.
- Porcentaje que representa la inversión en cada subsidiaria o asociada sobre el total de activos individuales de la sociedad matriz: 0%.
- Relación comercial: Contrato de cuenta corriente mercantil, el cual incluye autorización de uso de marca, afiliación, autorización de uso de canales y recaudación.

Triservice S.A.

Objeto social: Prestación de servicios y la realización de asesorías, asistencia profesional, evaluación y consultorías de todo tipo y en cualquiera de sus formas, en todas las áreas, especialmente de seguridad, computación, mantención, transporte, publicidad y marketing, financiera, tributaria, laboral y de recursos humanos.

- Directores: Andrés Pollak Ben-David, Daniel Pollak Goldstein, Salomón Minzer Muchnick.
- Gerente General: Rodrigo Picon Bernier.
- Porcentaje actual de participación de la matriz o entidad inversora en el capital de la subsidiaria o asociada y variaciones ocurridas durante el último ejercicio: 70% de Tricot S.A.
- Porcentaje que representa la inversión en cada subsidiaria

6. MODELO DE NEGOCIOS

o asociada sobre el total de activos individuales de la sociedad matriz: 0%.

- Relación comercial: Contrato de prestación de servicios para prestar servicios de seguridad a Tricot.

Solucorp S.A.

Objeto social: a) La realización de inversiones en toda clase de bienes muebles o inmuebles, corporales o incorporeales, tales como acciones, bonos, debentures, cuotas o derechos en sociedades, títulos de deuda y créditos, en cualquier otra clase de valores mobiliarios; b) la venta, arrendamiento, administración y leasing de bienes muebles, inmuebles y vehículos, por cuenta propia o de terceros; c) la construcción, subdivisión, urbanización, loteo y venta de inmuebles por cuenta propia o de terceros; d) efectuar operaciones de factoring, esto es, compra o financiamiento con o sin responsabilidad de cuentas por cobrar, de cualquier tipo de sociedad o persona natural o bien otorgar financiamiento con garantía de cuentas por cobrar, o administración de las cuentas por cobrar; e) explotar y comercializar, por cuenta propia o de terceros, toda clase de bienes que la sociedad adquiera, detente o posea a cualquier título, y, f) el desarrollo de toda clase de actividades o negocios en giro inmobiliario, financiero, industrial y comercial. Para un mejor y adecuado cumplimiento de su objetivo social, la sociedad podrá constituir, adquirir o integrar como asociada, con terceros o sociedades filiales, sociedades de cualquier clase o naturaleza tanto en Chile como en el extranjero.

- Directores: Andrés Pollak Ben-David, Alan Pollak Lanis, Salomón Minzer Muchnick.
- Gerente General: Rodrigo Picon Bernier.
- Porcentaje actual de participación de la matriz o entidad inversora en el capital de la subsidiaria o asociada y variaciones ocurridas durante el último ejercicio: No participa Empresas Tricot S.A.
- Porcentaje que representa la inversión en cada subsidiaria o asociada sobre el total de activos individuales de la sociedad matriz: 0%.

Corredora de Seguros Tricot Limitada

Objeto social: La intermediación y corretaje de seguros desgravamen y seguros de vida.

- Gerente General: Sergio Seriche Labbé.
- Porcentaje actual de participación de la matriz o entidad inversora en el capital de la subsidiaria o asociada y variaciones ocurridas durante el último ejercicio: No participa Empresas Tricot S.A.
- Porcentaje que representa la inversión en cada subsidiaria o asociada sobre el total de activos individuales de la sociedad matriz: 0%.
- Relación comercial: Acuerdo de colaboración comercial entre Tricot y Corredora de Seguros Tricot Ltda.

Trilogis Servicios Logísticos S.A.

Realizar todo servicio vinculado al transporte terrestre, manipulación de carga y transporte de carga por carretera, además de efectuar servicios de almacenamiento y depósito.

- Directores: Andrés Pollak Ben-David, Alan Pollak Lanis, Salomón Minzer Muchnick.
- Gerente General: Rodrigo Picon Bernier.
- Porcentaje actual de participación de la matriz o entidad inversora en el capital de la subsidiaria o asociada y variaciones ocurridas durante el último ejercicio: 70% de Tricot S.A.
- Porcentaje que representa la inversión en cada subsidiaria o asociada sobre el total de activos individuales de la sociedad matriz: 0%.
- Relación comercial: Contrato de prestación de servicio, para servicios logísticos de Trilogis a Tricot.

6. MODELO DE NEGOCIOS

Administradora de Servicios de Crédito Triad S.A.

Prestación de los servicios necesarios para la mantención y administración de tarjetas de crédito y tarjetas de pago con provisión de fondos, así como la prestación de servicios a terceros, sean o no relacionados a la sociedad, necesarios para gestionar, dirigir, controlar y apoyar sus actividades, así también como todas aquellas actividades afines que tengan por objeto el cumplimiento y ejecución del giro social.

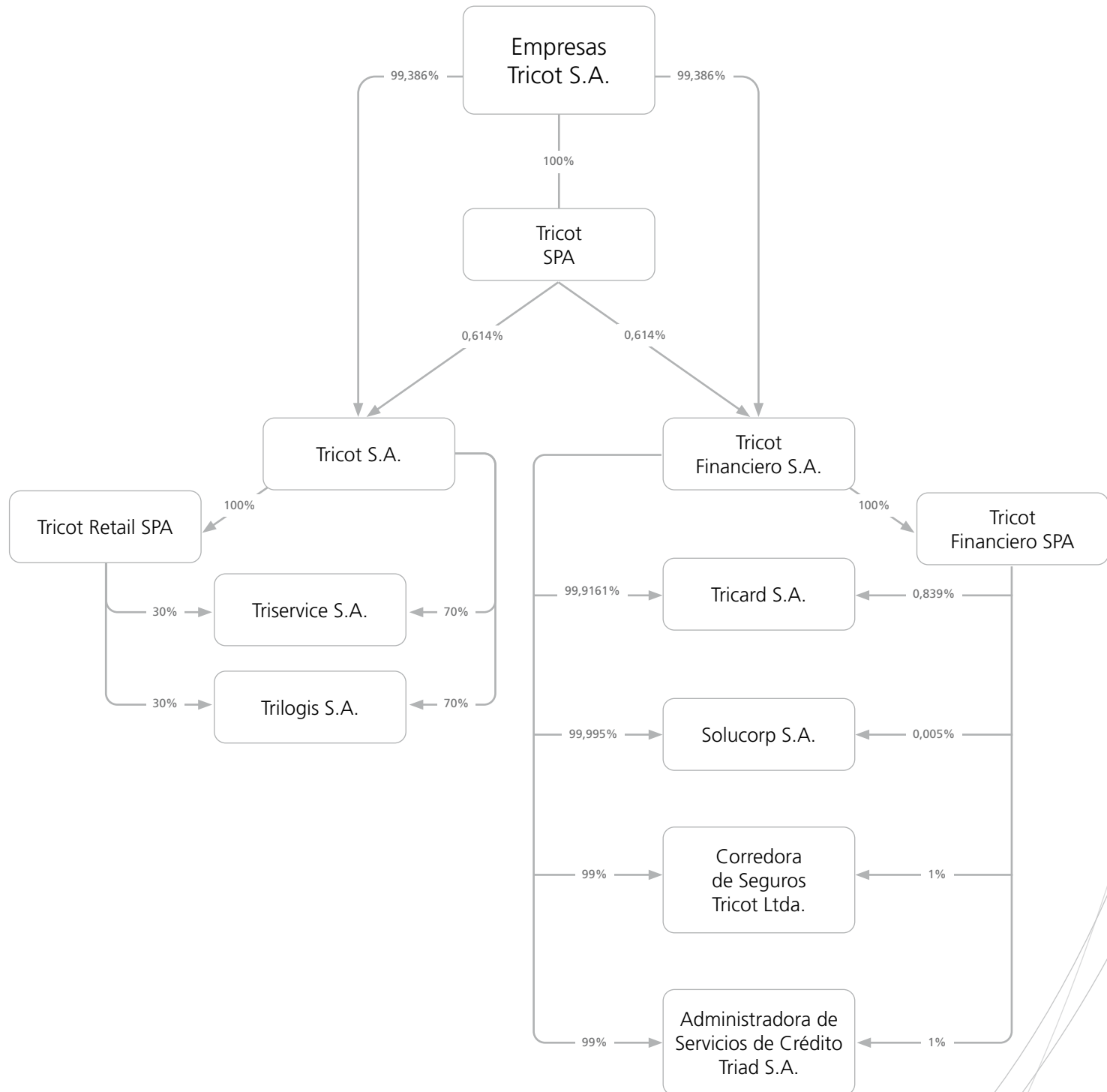
- Directores: Andrés Pollak Ben-David, Salomón Minzer Muchnick, Alan Pollak Lanis.
- Gerente General: Rodrigo Picon Bernier.
- Porcentaje actual de participación de la matriz o entidad inversora en el capital del subsidiaria o asociada y variaciones ocurridas durante el último ejercicio: no participa de Empresas Tricot S.A.
- Porcentaje que representa la inversión en cada subsidiaria o asociada sobre el total de activos individuales de la sociedad matriz: 0%.

INVERSIÓN EN OTRAS SOCIEDADES

La empresa no posee inversiones en otras entidades que representen más del 20% del activo total de la entidad y que no revistan el carácter de subsidiarias o asociadas.

6. MODELO DE NEGOCIOS

ESTRUCTURA CORPORATIVA



Enterito
\$11.990



7. GESTIÓN DE PROVEEDORES

7. GESTIÓN DE PROVEEDORES

7.1. PAGO A PROVEEDORES

En Empresas Tricot la Política de Pago a Proveedores se encuentra diseñada para establecer directrices claras que regulen el proceso de adquisición de mercaderías y existencias, tanto a nivel nacional como internacional, destinadas a ser comercializadas por Tricot. También, se incluyen aquellos proveedores que suministran bienes o prestan servicios que permiten cumplir con el normal funcionamiento de las operaciones de la compañía.

La Política se basa en los principios de objetividad, transparencia y excelencia, los cuales dirigen cada etapa del proceso de pago de manera integral. Además, tiene como objetivo controlar y monitorear el estándar de los servicios recibidos y el cumplimiento de los requerimientos y compromisos que adquieren los proveedores para con la compañía.

La empresa se compromete a realizar los pagos a sus proveedores de manera oportuna, conforme a las condiciones y cláusulas establecidas en cada contrato, acuerdos comerciales, proforma invoice, órdenes de compra o facturas o cualquier otro documento que vincule comercialmente a las partes.

El proceso de pago a proveedores se gestiona de manera centralizada en las áreas de Contabilidad y Tesorería, las cuales son responsables de ingresar la información en

los sistemas, así como de llevar a cabo las validaciones y controles asociados con los pagos. Para poder realizar el pago a proveedores, se debe verificar el cumplimiento de la Política de Aprobación Uno más Uno, consistente en que todo pago debe contar siempre con dos autorizaciones: en primer lugar, de quien solicita el gasto, compra o servicio, y en segundo lugar, la aprobación del responsable del área a cargo. Además, el área de Contabilidad participa en el proceso de generación de órdenes de compra por medio del Sistema SAP.

En la actualidad, la Política de Pago a Proveedores distingue entre proveedores estratégicos, proveedores de compra recurrente, proveedores esporádicos y proveedores a quienes la empresa decida externalizar sus servicios y/o procesos. También establece criterios diferenciados para las compras de existencias y mercadería nacionales e internacionales, aplicando los lineamientos definidos en la Política respectiva. Además, aunque no se especifica una meta de pago en número de días calendario, sí se compromete con el pago oportuno a proveedores. En la práctica, la sociedad mantiene plazos promedios de pago que fluctúan de 15 a 30 días para servicios y de 31 a 180 días para los bienes, que incluye existencias y compras de activos, según acuerdo entre las partes.

7. GESTIÓN DE PROVEEDORES

7.1. A. PAGO A PROVEEDORES (NO MERCADERÍA)

	Origen	Rango de días		
		Hasta 30	30 - 61	Más de 60
Nº de Facturas pagadas	Nacionales	15.943	2.236	58
	Internacionales	234	-	-
Monto Total (millones de pesos)	Nacionales	58.018	1.069	66
	Internacionales	14.141	-	-
Monto total de intereses por mora en pago de facturas (millones de pesos)	Nacionales	-	-	-
	Internacionales	-	-	-
Nº de Proveedores	Nacionales	573	347	48
	Internacionales	85	-	-
Nº de acuerdos inscritos en el Registro de Acuerdos con Plazo Excepcional de Pago del Ministerio de Economía	Nacionales	-	10	5
	Internacionales	-	-	-

7.1. B. PAGO A PROVEEDORES (MERCADERÍA NACIONAL)

	Rango de días		
	Hasta 30	30 - 61	Más de 60
Nº de Facturas pagadas	119	99	192
Monto Total (millones de pesos)	40	669	5.380
Monto total de intereses por mora en pago de facturas (millones de pesos)	-	-	-
Nº de Proveedores	11	12	35

A woman with red hair, wearing a wide-brimmed hat and a beige cable-knit sweater, is sitting outdoors. She is leaning against a tree trunk and has her right arm raised, resting her head on her hand. The background shows a blurred green landscape with trees and a white fence. The lighting is soft and natural, suggesting a sunny day. The overall mood is serene and rustic.

Sweater
\$6.990

7. GESTIÓN DE PROVEEDORES

7.2 EVALUACIÓN DE PROVEEDORES

Actualmente, Empresas Tricot no ha implementado una Política o Procedimientos de Evaluación de Proveedores con un enfoque ASG (Ambiental, Social y de Gobernanza). Para los próximos años, la empresa tiene como objetivo incorporar a la Política de Pago a Proveedores un acápite claro y preciso que incorpore la evaluación ASG, especialmente dirigido a sus proveedores críticos.

Por su parte, Tricard S.A. cuenta con un Procedimiento para la Selección, Contratación y Gestión de Proveedores Críticos, cuyo propósito consiste en establecer los procesos esenciales para identificar, contratar y administrar proveedores externos considerados críticos para el negocio financiero. En este contexto, Tricard S.A. define como proveedores críticos aquellos que supervisan o gestionan actividades estratégicas o de gran importancia para la empresa. La clasificación se basa en los criterios delineados en el capítulo 20-7 de la Recopilación Actualizada de Normas (RAN) de la CMF, su participación en procesos críticos establecidos por la empresa, el tipo de información manejada, la disponibilidad de servicios alternativos y el impacto potencial en caso de interrupciones en el suministro del servicio contratado.

En este Procedimiento se establecen evaluaciones de proveedores centradas en el seguimiento de la gestión del servicio. Estas evaluaciones se llevan a cabo mensualmente y se realizan a través de indicadores de servicios establecidos en los contratos, donde se establecen los cumplimientos de tiempos de atención, tiempos de solución a incidencias, SLA (service level agreements) de servicios, uptime de servicios, con el objetivo de buscar el mejor control y seguimiento en el cumplimiento y calidad del servicio contratado. La actividad de seguimiento es efectuada por el líder del servicio, junto a los usuarios permanentes del servicio entregado por el proveedor evaluado.

Para los proveedores críticos, se realizan evaluaciones periódicas de la calidad del servicio ofrecido. Los indicadores de servicio son controlados comparándolos con las metas definidas en el contrato y se mantiene un historial de cumplimiento. Además, es medida la satisfacción de los usuarios, el cumplimiento de procedimientos, llevándose a

cabo auditorías, inspecciones e identificaciones de posibles riesgos.

El seguimiento de la evaluación lo realiza el líder del servicio, en colaboración con los usuarios del servicio proporcionado por el proveedor evaluado. Las actividades desarrolladas en la evaluación incluyen la gestión de la entrega de información comprometida por los proveedores, el cálculo de los indicadores de servicio y la generación de estadísticas de cumplimiento. Posteriormente, se informa al proveedor sobre los resultados del seguimiento de la calidad de su servicio para que pueda implementar medidas correctivas y cumplir con los indicadores y actividades acordadas. En caso de incumplimiento persistente, se informa la situación al Comité de Riesgo Operacional de Tricard S.A. para determinar las acciones a seguir.

Por otro lado, existe un proceso de monitoreo de proveedores cada tres años (o un plazo menor cuando la Gerencia General de Tricard S.A. lo considere necesario), que se centra en evaluar la situación actual de éstos, abarcando aspectos financieros, legales, laborales y de cumplimiento normativo. Se revisa la salud financiera, la legalidad, las prácticas laborales y el cumplimiento de normativas aplicables del proveedor. Además, se exige que cumplan con los estándares de continuidad de negocios, riesgo operacional y seguridad de la información. Para ello, se realiza una evaluación exhaustiva del proveedor para identificar cambios en su situación de riesgo y medir su salud financiera.

Los proveedores clasificados como críticos se encuentran sujetos a un análisis y evaluación detallada en el Procedimiento, que incluyen los mismos requisitos que se aplican a los nuevos proveedores, así como una tabla específica de documentación requerida. La escala de evaluación utilizada incluye las categorías: cumple, cumple parcial y no cumple.

En caso de incumplimiento en algún aspecto, los proveedores deben presentar un plan de trabajo anual que detalle las acciones que tomarán para corregir las deficiencias identificadas. El seguimiento de este plan lo llevan a cabo el Líder de Negocio y el Jefe de Proveedores y Seguros de Tricard S.A.

Pantalón
\$9.990





8. INDICADORES

8. INDICADORES

8.1. CUMPLIMIENTO LEGAL Y NORMATIVO

Empresas Tricot se compromete a llevar a cabo sus operaciones con total respeto y estricto cumplimiento a la legislación vigente. El enfoque se basa en la ética y la transparencia, principios fundamentales que guían cada una de sus acciones. La sociedad se esfuerza por mantener la coherencia entre sus pensamientos, palabras y acciones, lo que le permite establecer relaciones sólidas y de confianza con todos sus grupos de interés.

La filosofía de Empresas Tricot se centra en la integridad en todas las áreas de su actividad. De esta forma, se asegura que su desempeño económico no solo sea rentable, sino que también genere beneficios para todas las partes involucradas. El compromiso con la integridad y la responsabilidad, la impulsa a operar de manera ética y a contribuir positivamente al desarrollo sostenible en las diversas áreas en que se desarrolla.

EN RELACIÓN CON CLIENTES

Empresas Tricot cuenta con políticas y procedimientos destinados a prevenir y detectar incumplimientos regulatorios referidos a los derechos de los clientes. Respecto a la Ley N°19.496 sobre la Protección de los Derechos del Consumidor ("LPC"), la compañía cuenta con un instructivo sobre la información esencial que deben proporcionar los colaboradores de Tricot a los consumidores. Asimismo, informa a los clientes de sus derechos y deberes de acuerdo con todo lo que se encuentra regulado en la LPC, mediante sus Términos y Condiciones ("T&C") documento que se encuentra a disposición de todo público, en su página web, además de un panel informativo que se encuentra en lugares visibles al interior de todos sus locales comerciales. Respecto a infracciones a la LPC, durante el año 2024 se registraron solos dos sanciones ejecutadas para Tricot S.A por una infracción a la Ley de Protección del Consumidor que representó el pago de una multa 50 UTM cada una. Los reclamos por Ley de Protección al Consumidor para este año alcanzaron 869 casos recibidos, uno de los indicadores más bajos de la industria.

EN RELACIÓN CON TRABAJADORES

En Empresas Tricot se han establecido procedimientos rigurosos para prevenir y detectar cualquier incumplimiento regulatorio relacionado con los derechos de sus trabajadores. Tanto el Código de Ética como el Reglamento Interno de Orden, Higiene y Seguridad, reflejan un compromiso primordial con el cumplimiento de todas las disposiciones legales que protegen los derechos de cada uno de sus colaboradores. Estos documentos detallan exhaustivamente las condiciones laborales de la compañía que le permiten garantizar un ambiente de trabajo respetuoso y equitativo.

Estas acciones reflejan su compromiso inquebrantable con el cumplimiento de las normativas laborales y el máximo respeto hacia sus colaboradores, por lo que se trabaja constante y activamente en mantener un entorno laboral justo y seguro para todos.

En el contexto de esta labor, durante el año 2024, se han recibido ocho sanciones, las cuales se han ejecutado de la siguiente manera:

- Tricard S.A, pagó multas por un total de \$1.335.770
- Tricot S.A., pagó multas por un total de \$27.549.961.
- Trilogis S.A, pagó multas por \$1.071.201
- Triservice S.A. pagó multas 17.391.411

*Los montos fueron calculados según los indicadores a enero del 2024.

A su vez, la compañía ha sido objeto de las siguientes acciones de tutela laboral, encontrándose una de ellas en proceso de tramitación:

- T-33-2024, 2° Juzgado de Letras del Trabajo de Santiago, Valladares/P&C Servicios generales SPA. y Tricot S.A., se resolvió vía a avenimiento.
- T-23-2024, Juzgado de Letras de Concepción, Muñoz/Trilogis S.A, se resolvió vía conciliación.
- T-4-2024, Juzgado de Letras del Trabajo de Curicó, González/Trilogis S.A., se resolvió vía avenimiento.
- T-354-2024, 2° Juzgado de Letras del Trabajo de Santiago,

8. INDICADORES

Vera/Tricard S.A., se resolvió vía conciliación.

- T-398-2024, 1° Juzgado de Letras del Trabajo de Santiago, Rebolledo/Tricard S.A., se resolvió vía avenimiento.
- T-2600-2024, 2° Juzgado de Letras del Trabajo de Santiago, Reyes/Picón y otras, se encuentra en proceso de tramitación.

Por otro lado, durante el 2024 no se registraron condenas por vulneración de derechos fundamentales.

MEDIOAMBIENTAL

Actualmente, la empresa se encuentra en proceso de ajuste en su gestión documental, a fin de dar cabal cumplimiento a las obligaciones de carácter medioambiental establecidas por la normativa aplicable. En 2024, se elaboró un Procedimiento de Cumplimiento Normativo Ambiental que tiene por objetivo establecer claramente las obligaciones normativas ambientales y las declaraciones vigentes que la empresa y sus filiales deben cumplir. Este procedimiento detalla la naturaleza de cada declaración, cómo realizarla y los plazos normativos asociados. A su vez, especifica las áreas involucradas junto a sus roles y responsabilidades, la descripción de cada procedimiento de declaración de acuerdo a lo señalado en cada norma, la documentación de apoyo que se debe utilizar para llevar a cabo de manera efectiva cada declaración y establece que el equipo de auditoría interna tiene la responsabilidad de llevar a cabo un mecanismo de control y seguimiento con el objetivo de monitorear el cumplimiento de los compromisos ambientales a través de revisión periódicas. Dicho Reporte cuenta con una revisión y actualización cada tres años.

De esta manera, durante el 2024 se realizaron todas las declaraciones y trámites pertinentes a través de Ventanilla Única del Ministerio del Medio Ambiente. Empresas Tricot se asegura de cumplir con los sistemas sectoriales requeridos, tales como Sistema Nacional de Declaración de Residuos (SINADER), Registro Único de Emisiones Atmosféricas (RUEA) y Responsabilidad Extendida del Productor (REP), junto con la Declaración Jurada Anual (DJA) al Ministerio del Medio Ambiente y el Balance Nacional Energético (BNE).

Es importante destacar que, hasta la fecha, ninguna empresa que forma parte del Grupo de Empresas Tricot ha recibido sanciones ni multas por parte de la Superintendencia del Medio Ambiente (SMA). Este hecho refleja el firme compromiso con el cumplimiento de las normativas medioambientales y la gestión responsable de sus operaciones. La compañía continuará trabajando diligentemente para fortalecer sus prácticas y procedimientos, garantizando así la debida regulación y el cumplimiento adecuado de todas y cada una de las obligaciones medioambientales.

Es relevante mencionar que, en la actualidad, Empresas Tricot no dispone de programas de cumplimiento medioambiental aprobados ni ejecutados, y tampoco se han requerido ni presentado planes de reparación por daño ambiental, reiterando nuestro fiel compromiso con el medioambiente mediante lo estipulado en la Política de Sostenibilidad, y la no existencia de sanciones ni fiscalizaciones de dicho ámbito a la fecha.

LIBRE COMPETENCIA

La empresa ha implementado procedimientos específicos orientados a prevenir y detectar posibles incumplimientos regulatorios que podrían influir en la libre competencia del mercado. Es importante destacar que, hasta la fecha, no se han recibido sanciones en este ámbito. Esto refleja su firme compromiso con el respeto a las normativas de competencia y su enfoque en mantener un entorno equitativo en todas sus operaciones comerciales.

OTROS

Empresas Tricot ha establecido procedimientos específicos diseñados para prevenir y detectar posibles incumplimientos de la Ley N°20.393, la cual establece y regula la responsabilidad penal de la persona jurídica. Es importante señalar que, durante el año 2024, no se han registrado sanciones en relación con esta normativa. Este logro demuestra su compromiso continuo con el cumplimiento de las regulaciones establecidas, reflejando así su especial dedicación a operar dentro de los límites legales y éticos en todas sus actividades empresariales.

8. INDICADORES

8.2. INDICADORES DE SOSTENIBILIDAD POR TIPO DE INDUSTRIA

Empresas Tricot presenta las métricas de sostenibilidad pertinentes, adaptadas al sector industrial al que pertenece, en conformidad con las directrices establecidas por el Estándar de Normas de Contabilidad de Sostenibilidad (Sustainability Accounting Standards Board - SASB). En este contexto, la empresa se ajusta a tres estándares que abarcan los sectores comerciales minoristas y financieros - al cual se limita el alcance de la información-, los cuales son los siguientes:

- Estándar SASB Ropa, Calzado y Accesorios
- Estándar SASB Financiación al Consumo
- Estándar SASB Distribuidores y Minoristas Especializados y Multilínea.

En caso de que alguno de los indicadores no sea aplicable a la compañía, se hará una mención explícita al respecto.

ROPA, CALZADO Y ACCESORIOS

Tema de divulgación: Gestión de sustancias químicas en los productos

Código	Parámetro de contabilidad	Categoría	Unidad de medida	Respuesta
CG-AA-250a.1	Análisis de los procesos para mantener el cumplimiento de la regulación sobre sustancias restringidas	Debate y análisis	No aplica	Actualmente, la compañía no cuenta con un proceso específico que supervise el cumplimiento respecto al no uso de sustancias restringidas. Sin embargo, Empresas Tricot, a través de su área de Cumplimiento, se encuentra en constante supervigilancia respecto de cualquier a normativa nacional vinculada con este tema, como por ejemplo lo es el cumplimiento del Decreto N° 26, que aprueba el Reglamento de Rotulación y Símbolos para el Cuidado de los Textiles, la Rotulación de Tejidos y la Rotulación del Vestuario.
CG-AA-250a.2	Análisis de los procesos para evaluar y gestionar los riesgos o peligros asociados a las sustancias químicas en los productos	Debate y análisis	No aplica	Por el momento la sociedad no cuenta un marco regulatorio que permita realizar una evaluación y gestión de riesgos o peligros asociados a las sustancias químicas vinculadas a los productos que comercializa. Por lo anterior, la compañía se encuentra iniciando procesos que permitan ofrecer una selección de prendas confeccionadas a partir de fibras recicladas u orgánicas, con el objetivo de reducir los daños y riesgos ambientales.

8. INDICADORES

Tema: Efectos ambientales en la cadena de suministro

Código	Parámetro de contabilidad	Categoría	Unidad de medida	Respuesta
CG-AA-430a.1	Porcentaje de instalaciones de proveedores de nivel 1 en cumplimiento de las autorizaciones de vertido de aguas residuales o acuerdos contractuales	Cuantitativo	%	Durante el año 2024 se envió a los proveedores internacionales, el documento denominado "Carta de Compromiso de los Proveedores de Tricot". En dicho documento, los proveedores declaran su compromiso en mantener condiciones laborales acordes a la normativa aplicable, el respeto de los derechos de los trabajadores, la prohibición de contratar menores de edad y la protección al medio ambiente, entre otros puntos.
CG-AA-430a.1	Porcentaje de instalaciones de proveedores de nivel superior al 1 en cumplimiento de las autorizaciones de vertido de aguas residuales o acuerdos contractuales	Cuantitativo	%	0%
CG-AA-430a.2	Porcentaje de instalaciones de proveedores de nivel 1 que han completado la evaluación del Módulo Ambiental de las Instalaciones de Higg (Higg FEM) de la Coalición de Ropa Sostenible o una evaluación de datos ambientales equivalentes	Cuantitativo	%	0%
CG-AA-430a.2	Porcentaje de instalaciones de proveedores de nivel superior al 1 que han completado la evaluación del Módulo Ambiental de las Instalaciones de Higg (Higg FEM) de la Coalición de Ropa Sostenible o una evaluación de datos ambientales equivalentes	Cuantitativo	%	0%



Pijama
\$6.990

8. INDICADORES

Tema: Condiciones laborales en la cadena de suministro

Código	Parámetro de contabilidad	Categoría	Unidad de medida	Respuesta
CG-AA-430b.1	Porcentaje de instalaciones de proveedores de nivel 1 que han sido auditadas de acuerdo con un código de conducta laboral	Cuantitativo	%	0%
CG-AA-430b.1	Porcentaje de sus instalaciones de proveedores de nivel superior al 1 que han sido auditadas de acuerdo con un código de conducta laboral	Cuantitativo	%	0%
CG-AA-430b.1	Porcentaje del total de auditorías realizadas por un auditor externo	Cuantitativo	%	0%
CG-AA-430b.2	Tasa de no conformidad prioritaria y tasa de medidas correctivas asociadas para las auditorías del código de conducta laboral de los proveedores	Cuantitativo	Tasa	0%
CG-AA-430b.3	Descripción de los mayores riesgos laborales en la cadena de suministro	Debate y análisis	No aplica	No se han definido riesgos laborales en la cadena de suministro.
CG-AA-430b.3	Descripción de los mayores riesgos ambientales, de salud y seguridad en la cadena de suministro	Debate y análisis	No aplica	No se han definido riesgos ambientales, de salud y seguridad en la cadena de suministro.

Tema: Suministro de materias primas

Código	Parámetro de contabilidad	Categoría	Unidad de medida	Respuesta
CG-AA-440a.1	Descripción de los riesgos ambientales y sociales relacionados con el suministro de materias primas prioritarias	Debate y análisis	No aplica	No se han definido riesgos ambientales y sociales relacionados con el suministro de materias primas prioritarias.
CG-AA-440a.2	Porcentaje de materias primas certificadas por una tercera parte de conformidad con un estándar de sostenibilidad medioambiental o social, por estándar	Cuantitativo	% por peso	En términos de cantidades, aproximadamente el 2% de las prendas que se importaron en el 2024 cuentan con certificados que acreditan una composición basada en materiales orgánicos o reciclados.

8. INDICADORES

Parámetros de actividad

Código	Parámetro de actividad	Categoría	Unidad de medida	Respuesta
CG-AA-000.A	Número de proveedores de nivel 1	Cuantitativo	Número	141 proveedores internacionales y 11 proveedores nacionales de productos terminados para el año 2024.
CG-AA-000.A	Número de proveedores de nivel superior al 1	Cuantitativo	Número	Actualmente, no se cuenta con esta información.

FINANCIACIÓN AL CONSUMO

Tema de divulgación: Privacidad del cliente

Código	Parámetro de contabilidad	Categoría	Unidad de medida	Respuesta
FN-CF-220a.1	Número de titulares de cuentas cuya información se utiliza con propósitos secundarios	Cuantitativo	Número	0 clientes
FN-CF-220a.2	Importe total de las pérdidas monetarias como resultado de los procedimientos judiciales relacionados con la privacidad del cliente	Cuantitativo	CLP	CLP 0

Tema de divulgación: Seguridad de los datos

Código	Parámetro de contabilidad	Categoría	Unidad de medida	Respuesta
FN-CF-230a.1	Número de filtraciones de datos	Cuantitativo	Número	0
FN-CF-230a.1	Porcentaje de filtraciones que implica información de identificación personal (PII)	Cuantitativo	%	0
FN-CF-230a.1	Número de titulares de cuentas afectados	Cuantitativo	Número	0
FN-CF-230a.2	Pérdidas por fraudes relacionadas con tarjetas, con ausencia de tarjeta	Cuantitativo	CLP	MM\$48
FN-CF-230a.2	Pérdidas por fraudes relacionadas con tarjetas, con presencia de tarjeta y otros tipos de fraude	Cuantitativo	CLP	MM\$92
FN-CF-230a.3	Descripción del enfoque para identificar y abordar los riesgos para la seguridad de los datos	Debate y análisis	No aplica	El enfoque referencial utilizado es a través de la gestión de riesgos de activos de información, tal como se define en la norma ISO 27001.

8. INDICADORES

Tema de divulgación: Prácticas de venta

Código	Parámetro de contabilidad	Categoría	Unidad de medida	Respuesta
FN-CF-270a.1	Porcentaje de remuneración total de los empleados cubiertos que es variable y está vinculado a la cantidad de productos y servicios vendidos	Cuantitativo	%	33%
FN-CF-270a.2	Tasa de aprobación de crédito para solicitantes con puntuación FICO superior e inferior a 660	Cuantitativo	%	24,2%
FN-CF-270a.2	Tasa de aprobación de productos de prepago para solicitantes con puntuación FICO superior e inferior a 660	Cuantitativo	%	No aplica. Empresas Tricot, con su filial Tricard, no ofrece productos de prepago al 2024.
FN-CF-270a.3	Comisión media de productos complementarios para clientes con puntuación FICO superior e inferior a 660	Cuantitativo	CLP	Empresas Tricot, con su filial Tricard, no cuenta con productos complementarios.
FN-CF-270a.3	TAE media para clientes con puntuación FICO superior e inferior a 660	Cuantitativo	%	33,6% anual; lo que equivale a 2,8% mensual.
FN-CF-270a.3	Antigüedad media de las cuentas	Cuantitativo	Meses	59,7 meses.
FN-CF-270a.3	Cantidad media de líneas comerciales para clientes con puntuación FICO superior e inferior a 660	Cuantitativo	Número	No aplica. Empresas Tricot, con su filial Tricard, sólo ofrece líneas de crédito para Tarjeta de Crédito de consumo.
FN-CF-270a.3	Comisiones anuales medias de productos de prepago para clientes con puntuación FICO superior e inferior a 660	Cuantitativo	CLP	No aplica. Empresas Tricot, con su filial Tricard, no cuenta con productos de prepago al 2024.
FN-CF-270a.4	Número de quejas presentadas ante la Oficina de Protección Financiera del Consumidor (CFPB)	Cuantitativo	Número	869 reclamos al 2024. Es decir, el 0,19 % del total de tarjetas activas (458.592).
FN-CF-270a.4	Porcentaje de ellas con compensación monetaria o no monetaria	Cuantitativo	%	No aplica. Sólo aplica devolución de un cargo reclamado, sin embargo, esto no corresponde a una compensación monetaria.
FN-CF-270a.4	Porcentaje de ellas impugnadas por el consumidor	Cuantitativo	%	No aplica.
FN-CF-270a.4	Porcentaje de ellas que acabó en una investigación por parte de la CFPB	Cuantitativo	%	0,0
FN-CF-270a.5	Importe total de las pérdidas monetarias como resultado de los procedimientos judiciales relacionados con la venta y el mantenimiento de los productos	Cuantitativo	CLP	MM \$ 0

8. INDICADORES

Parámetros de actividad

Código	Parámetro de actividad	Categoría	Unidad de medida	Respuesta
FN-CF-000.A	Número de consumidores únicos con una cuenta activa de tarjeta de crédito	Cuantitativo	Número	507.688 clientes con cuenta activa.
FN-CF-000.A	Número de consumidores únicos con una cuenta activa de tarjeta de débito de prepago	Cuantitativo	Número	No aplica. Empresas Tricot, con su filial Tricard, no ofrece el producto de prepago al 2024.
FN-CF-000.B	Número de cuentas de tarjeta de crédito	Cuantitativo	Número	918.804 cuentas de crédito.
FN-CF-000.B	Número de cuentas de tarjeta de débito de prepago	Cuantitativo	Número	No aplica. Empresas Tricot, con su filial Tricard, no ofrece el producto de prepago al 2024.

DISTRIBUIDORES Y MINORISTAS ESPECIALIZADOS Y MULTILÍNEA

Tema de divulgación: Gestión de la energía en el comercio minorista y la distribución

Código	Parámetro de contabilidad	Categoría	Unidad de medida	Respuesta
CG-MR-130a.1	Total de energía consumida	Cuantitativo	kWh	Consumo total anual Tiendas Mall: 4.148.062 Consumo total anual Oficinas, CDs y tiendas calle: 12.248.732 Consumo Total anual: 16.396.793.
CG-MR-130a.1	Porcentaje de electricidad de la red	Cuantitativo	%	98%
CG-MR-130a.1	Porcentaje de renovables	Cuantitativo	%	2%

8. INDICADORES

Tema de divulgación: Seguridad de los datos

Código	Parámetro de contabilidad	Categoría	Unidad de medida	Respuesta
CG-MR-230a.1	Descripción del enfoque para identificar y abordar los riesgos para la seguridad de los datos	Debate y análisis	No aplica	El enfoque referencial utilizado es a través de la gestión de riesgos de activos de información, tal como se define en la norma ISO 27001.
CG-MR-230a.2	Número de filtraciones de datos	Cuantitativo	Número	0
CG-MR-230a.2	Porcentaje que implica información de identificación personal (PII)	Cuantitativo	%	0%
CG-MR-230a.2	Número de clientes afectados	Cuantitativo	Número	0

Tema de divulgación: Prácticas laborales

Código	Parámetro de contabilidad	Categoría	Unidad de medida	Respuesta
CG-MR-310a.1	Salario medio por hora, por región	Cuantitativo	CLP/hora	\$ 5.991
CG-MR-310a.1	Porcentaje de empleados de tienda que ganan el salario mínimo, por región	Cuantitativo	%	0%
CG-MR-310a.2	Tasa de rotación voluntaria de los empleados de tienda	Cuantitativo	%	4%
CG-MR-310a.2	Tasa de rotación involuntaria de los empleados de tienda	Cuantitativo	%	24%
CG-MR-310a.3	Importe total de las pérdidas monetarias como resultado de los procedimientos judiciales relacionados con las infracciones de la legislación laboral	Cuantitativo	CLP	MM\$ 18,0

8. INDICADORES

Tema de divulgación: Diversidad e inclusión en la fuerza laboral

Código	Parámetro de contabilidad	Categoría	Unidad de medida	Respuesta
CG-MR-330a.1	Porcentaje de representación de géneros en la dirección	Cuantitativo	%	En Directorio: 13% mujeres, 88% hombres
CG-MR-330a.1	Porcentaje de representación de grupos raciales o étnicos en la dirección	Cuantitativo	%	En Directorio: 100% de nacionalidad chilena
CG-MR-330a.1	Porcentaje de representación de géneros en todos los demás empleados	Cuantitativo	%	En la empresa: 67% mujeres, 33% hombres
CG-MR-330a.1	Porcentaje de representación de grupos raciales o étnicos en todos los demás empleados	Cuantitativo	%	En la empresa: 90,17% de nacionalidad chilena, 0,03% de nacionalidad argentina, 0,48% de nacionalidad boliviana, 0,10% de nacionalidad brasileña, 2,04% de nacionalidad colombiana, 0,07% de nacionalidad cubana, 0,21% de nacionalidad dominicana, 0,38% de nacionalidad ecuatoriana, 0,10% de nacionalidad haitiana, 1,04% de nacionalidad peruana, 0,03% de nacionalidad uruguaya, 5,29% de nacionalidad venezolana.
CG-MR-330a.2	Importe total de las pérdidas monetarias como resultado de los procedimientos judiciales relacionados con la discriminación en el empleo	Cuantitativo	CLP	MM\$ 0

8. INDICADORES

Tema de divulgación: Abastecimiento, embalaje y marketing de productos

Código	Parámetro de contabilidad	Categoría	Unidad de medida	Respuesta
CG-MR-410a.1	Ingresos de productos certificados por terceros según los estándares de sostenibilidad ambiental o social	Cuantitativo	CLP	Venta bruta: MM\$ 2.461 Venta neta: MM\$ 2.068
CG-MR-410a.2	Análisis de los procesos para evaluar y gestionar los riesgos o peligros asociados a las sustancias químicas en los productos	Debate y análisis	No aplica	No contamos con procesos para evaluar y gestionar los riesgos o peligros asociados a las sustancias químicas en nuestros productos. Sin embargo, nuestro compromiso de ofrecer moda sustentable y responsable al mejor precio refleja nuestro esfuerzo por reducir los daños y riesgos ambientales.
CG-MR-410a.3	Análisis de las estrategias para reducir el efecto ambiental de los embalajes	Debate y análisis	No aplica	El 2024, al igual que el 2023, la compañía ha implementado planes para reducir y modificar el material de los envases y embalajes de los productos que comercializa. Se destaca la reducción de material en el packaging de los calzados, específicamente zapatillas, reemplazando y reduciendo materiales por cartón reciclado, los cuales cuentan con certificación FSC, garantizando materiales con un menor impacto ambiental. Esta misma práctica se mantiene para los hang tag (etiqueta colgante que acompaña la ropa), los cuales mantienen los sellos FSC. Actualmente, la compañía se encuentra afiliada al GRANSIC (un sistema colectivo de gestión de residuos) ReSimple, el cual incentiva y orienta en la reducción y cambio de materialidad de los envases y embalajes que se producen en el desarrollo de los negocios. El objetivo consiste en mantener el ofrecimiento de moda al mejor precio, mediante la implementación de nuevos mecanismos que impacten positivamente el entorno.


Parámetros de actividad

Código	Parámetro de actividad	Categoría	Unidad de medida	Respuesta
CG-MR-000.A	Número de ubicaciones de venta al por menor	Cuantitativo	Número	105 tiendas Tricot
CG-MR-000.A	Número de ubicaciones de centros de distribución	Cuantitativo	Número	2 Centros de Distribución
CG-MR-000.B	Superficie total de espacio de venta al por menor	Cuantitativo	m2	86.081
CG-MR-000.B	Superficie total de centros de distribución	Cuantitativo	m2	34.372

Vest
\$7.990



9. HECHOS RELEVANTES



Jeans
\$9.990

9. HECHOS RELEVANTES

Hecho Esencial de fecha 28 de febrero de 2024

Se informó la citación a junta ordinaria de accionistas, a celebrarse el día 22 de marzo de 2024, por medios remotos desde las oficinas de Empresas Tricot S.A., con el objeto de tratar las materias propias de su competencia.

Hecho Esencial de fecha 22 de marzo de 2024

Se informó la aprobación en junta ordinaria de accionistas de la memoria, balance general, el estado de resultado consolidado y el dictamen de los auditores externos. Así como el reparto del dividendo definitivo propuesto por la administración, y del resto de materias propias de la junta ordinaria de accionistas.

Hecho Esencial de fecha 23 de abril de 2024

Se informó que con fecha 23 de abril de 2024 se recibieron las renunciaciones de los directores doña Carolina Lanis Pollak y don Henry Pollak Ben-David a sus cargos de director de la Sociedad, con efecto a partir de dicha fecha. El Directorio nombró como reemplazantes a don Alan Pollak Lanis y a don Daniel Pollak Goldstein, quienes durarán en sus funciones hasta la próxima junta ordinaria de accionistas, oportunidad en que se procederá a la renovación total del Directorio.

Hecho Esencial de fecha 20 de agosto de 2024

Se informó la aprobación en Directorio de fecha 20 de agosto de 2024 la actualización de la Política General sobre Operaciones con Parte Relacionada y Manejo de Conflicto de Interés; y dejar sin efecto la actual Política General de Operaciones Habituales entre partes relacionadas.

Hecho Esencial de fecha 20 de agosto de 2024

Se informó la aprobación en Directorio de fecha 20 de agosto de 2024 del reparto de un dividendo provisorio, con cargo a las utilidades del ejercicio en marcha de \$2.865.639.832., equivalente a un dividendo de \$6,684,339,516,742,73.- por acción, el cual se pagará a contar del día 10 de septiembre de 2024.

Hecho Esencial de fecha 27 de noviembre de 2024

Se informó la aprobación en Directorio de fecha 26 de noviembre de 2024 del reparto de un dividendo provisorio, con cargo a las utilidades del ejercicio en marcha de \$418.339.970.-, equivalente a un dividendo de \$0,975,812,229,324,1.- por acción, el cual se pagará a contar del día 17 de diciembre de 2024.



Polera
\$4.990

10. COMENTARIOS DE ACCIONISTAS Y DEL COMITÉ DE DIRECTORES

10. COMENTARIOS DE ACCIONISTAS Y DEL COMITÉ DE DIRECTORES

INFORME ANUAL 2024

Comité de Directores Empresas
Tricot S.A. (La "sociedad")

I. ANTECEDENTES

Durante el año 2024, el Comité de Directores mantuvo a todos sus miembros en el ejercicio de los cargos (preside la directora independiente señora Andrea Fuchslocher Hofmann, designada en su cargo en sesión de fecha 29 de marzo de 2022, y lo integran además el director independiente señor Carlos Budge Carvalho y el director señor Juan Pablo Ureta Prieto). El cargo de secretaria del Comité de Directores lo ejerce la Gerente de Contraloría Corporativa, señora Lorena Bruzzzone Goldsmith.

Conforme a lo dispuesto por el artículo 50 bis, inciso 8, N°5 de la Ley N° 18.046 sobre Sociedades Anónimas, el Comité de Directores emite el presente informe anual de su gestión, con las principales recomendaciones a los accionistas.

II. SESIONES DEL COMITÉ

Durante el año 2024 el Comité de Directores (el "Comité") sesionó 12 veces, dando pleno cumplimiento a las obligaciones dispuestas en el artículo 50 bis de la Ley N°18.046 sobre Sociedades Anónimas y demás normativa aplicable.

III. GESTIÓN DEL COMITÉ

Durante el ejercicio 2024 el Comité se abocó al conocimiento de las materias propias de su competencia, las que pasan a resumirse a continuación:

1) Informes de auditores externos, el balance y demás estados financieros

En sesión ordinaria de 27 de febrero de 2024, el Comité examinó los informes de los auditores externos, el balance y demás estados financieros del año 2023, presentados por la administración de la Sociedad y debidamente auditados, pronunciándose respecto de éstos en forma previa a su presentación a los accionistas para su aprobación.

2) Estados financieros intermedios

En sesiones de fecha 23 de mayo de 2024, 20 de agosto de 2024 y 26 de noviembre de 2024, el Comité revisó los estados financieros con cierre al 31 de marzo, 30 de junio y 30 de septiembre del año 2024, respectivamente, recomendando al Directorio de la Sociedad su aprobación.

3) Proposición de auditores externos

En sesión ordinaria de fecha 27 de febrero de 2024, el Comité de Directores analizó las diferentes propuestas de auditores externos y acordó definir en el Directorio, cuál sería la empresa que se recomendaría a la Junta de Accionistas como empresa de auditoría externa para el ejercicio 2024.

En la misma sesión se hizo la propuesta de remuneración y presupuesto del Comité de Directores, a efectos de que ésta fuera sometida a consideración de la Junta de Accionistas de Empresas Tricot S.A.

4) Operaciones con partes relacionadas

El Comité de Directores solicitó al Directorio, en sesión celebrada en el mes de agosto, actualizar la Política de Operaciones entre Partes Relacionadas, así como dejar sin efecto las Políticas Generales de Operaciones Habituales entre

10. COMENTARIOS DE ACCIONISTAS Y DEL COMITÉ DE DIRECTORES

Partes Relacionadas, todo con el fin de dar cumplimiento a la Norma de Carácter General N° 501 de la Comisión para el Mercado Financiero.

5) Sistemas de remuneraciones y planes de compensación de los gerentes, ejecutivos principales y trabajadores de la sociedad

En sesión ordinaria de fecha 17 de diciembre de 2024, el Comité examinó la política respecto de los planes de compensación y remuneración de los gerentes, ejecutivos principales y trabajadores de la Sociedad.

6) Carta a la Administración

En sesión ordinaria de fecha 17 de diciembre de 2024, el Comité revisó el resultado de la revisión de control interno efectuada por la empresa de auditoría externa Deloitte, recomendando al Directorio de la Sociedad su aprobación.

7) Materias de auditoría interna

En sesión ordinaria de fecha 19 de diciembre de 2023, el Comité revisó y recomendó al Directorio de la Sociedad, la aprobación del Plan anual de Auditoría 2024 y el Plan trianual 2024-2026 para Empresas Tricot S.A. y sociedades subsidiarias.

En todas las sesiones ordinarias celebradas durante el año 2024, el Comité tomó conocimiento de la gestión de auditoría del período respectivo; del estado del Plan de Auditoría para el año 2024; el resultado de las auditorías realizadas, tanto de procesos, operativas (sucursales) y consultorías; y el seguimiento de los planes de acción. Asimismo, el Comité revisó el seguimiento del envío de los reportes normativos por parte de la administración.

Como resultado del seguimiento del Plan anual de auditoría, en sesión ordinaria de fecha 23 de julio de 2024, el Comité

analizó el estado del cumplimiento del plan de auditoría, a fin de verificar su cumplimiento según el plan aprobado en diciembre de 2023, el cual se acordó mantener sin cambios.

Finalmente, en sesión ordinaria de fecha 17 de diciembre de 2024, el Comité revisó y recomendó al Directorio de la Sociedad, la aprobación del Plan anual de Auditoría 2025 y el Plan trianual 2025-2027 para Empresas Tricot S.A. y sociedades subsidiarias.

8) Cumplimiento normativo

Envío de reportes normativos. Durante todas las sesiones del Comité desarrolladas en el año 2024, se presentó el estado de los reportes que tanto la Sociedad como sus filiales debían enviar a los distintos entes reguladores.

Informe de gestión Subgerencia de Cumplimiento. En sesiones de 26 de marzo de 2024 y de 23 de julio de 2024, se revisó el informe de la Subgerencia de Cumplimiento en las materias relativas a prevención de lavado de activos y financiamiento del terrorismo (PLAFT), modelo de prevención de delitos, proceso de gestión documental y actividades relacionadas con el ambiente de control, estado del canal de integridad/denuncias -con el detalle de los casos recibidos-, capacitaciones realizadas, labores de difusión a través de boletines informativos realizadas por la Subgerencia de Cumplimiento, resultado de las declaraciones anuales de Conflicto de Interés y Relación con Funcionario Público, y revisión del cumplimiento del plan de acción de la Subgerencia del año 2023, así como también tomar conocimiento del plan comprometido por la Subgerencia de Cumplimiento Normativo para el año 2024, junto con el presupuesto para el encargado de prevención de delitos.

Modelo de prevención de delitos Ley N° 20.393. Dada la importancia del tema, el Subgerente de Cumplimiento Normativo, señor Pablo Muñoz Barraza, en sesión de fecha 26 de marzo de 2024 informó a los miembros del Comité que la Sociedad ha certificado el Modelo de Prevención de Delitos (MPD), a través de la empresa BH Compliance, el cual se encuentra vigente hasta el mes de septiembre de 2025.

10. COMENTARIOS DE ACCIONISTAS Y DEL COMITÉ DE DIRECTORES

El señor Muñoz comentó que, dentro de las principales actividades respecto a dicho modelo, se actualizó el Código de Ética. Durante el segundo semestre de 2024, se informó al Comité que el MPD se actualizó, a fin de incorporar la reciente modificación de la Ley N° 21.595 que incorporó los denominados “nuevos delitos económicos”. Además, el área trabajó en la creación de una nueva plataforma que permite revisar y enviar las declaraciones de conflictos de interés y de relación con funcionarios públicos, las que en años anteriores se hacían de manera manual. También, se informó sobre los resultados obtenidos de este proceso, recolectando 500 declaraciones para el primer tópico y 248 para el segundo, no encontrando en ellas información que reportar a este Comité sobre operación con partes relacionadas ni conflictos de interés.

Modelo de Cumplimiento de la Ley N° 19.913. Durante la sesión de marzo y julio de 2024, el Subgerente de Cumplimiento Normativo, señor Pablo Muñoz Barraza, presentó a los miembros del Comité el cumplimiento del envío de los reportes que aplican a la sociedad en los plazos solicitados por la Unidad de Análisis Financiero (UAF), así como las sesiones realizadas por el Comité de Operaciones Sospechosas. Comentó, además, sobre los proyectos en curso, entre los que se encuentran el seguimiento constante sobre actualizaciones de datos de clientes, la actualización y aprobación de KRI, junto con la parametrización de alertas de monitoreo del sistema. También mostró la gestión realizada sobre la identificación y seguimiento de los clientes categorizados como Personas Expuesta Políticamente (PEP).

9) Fiscalía

Juicios y Otros. En las sesiones de 23 de abril y de 22 de octubre de 2024, la Fiscal señorita María Paz Opazo presentó el resumen del informe de litigios y/o casos judicializados de relevancia para la Sociedad, junto con los montos provisionados para dichos juicios, según corresponda.

Cambios legislativos. En la sesión de 23 de julio de 2024 el Subgerente de Cumplimiento Normativo, señor Pablo Muñoz Barraza, informó sobre los proyectos de ley que se encontraban, a dicha fecha en tramitación, que

corresponden a Ley Karin, NGC N° 505 y Ley N° 21.673 que adopta medidas para el sobreendeudamiento.

10) Políticas

El Comité tomó conocimiento y acordó presentar para la aprobación del Directorio:

1. La ratificación del Manual de Manejo de Información de Interés para el Mercado, en sesión de 23 de abril de 2024.
2. La ratificación del Manual de Libre Competencia, en sesión de 23 de mayo de 2024.
3. La actualización de la Política de Operaciones entre Partes Relacionadas, en sesión de 20 de agosto de 2024.
4. La aprobación para dejar sin efecto las Políticas Generales de Operaciones Habituales entre Partes Relacionadas, en sesión de 20 de agosto de 2024.
5. La actualización del Modelo de prevención de delitos Ley N°20.393, en sesión de 24 de septiembre de 2024.
6. La actualización de la Política Administración y Pago a Proveedores Empresas Tricot S.A., en sesión de 22 de octubre de 2024.

10. COMENTARIOS DE ACCIONISTAS Y DEL COMITÉ DE DIRECTORES

IV. GASTOS EN ASESORÍAS DEL COMITÉ DE DIRECTORES

Durante el año 2024, el Comité de Directores no contrató asesorías.

V. PRINCIPALES RECOMENDACIONES


En relación con las recomendaciones efectuadas durante el ejercicio precedente, se propuso hacer seguimiento a la evolución de las políticas revisadas y propuestas por el Comité durante el ejercicio 2024.

De igual forma, el Comité propuso hacer seguimiento a los cambios normativos en el país, los que durante el año 2025 se espera que sean tanto a nivel constitucional como legal. En particular en este último aspecto, se solicitó mantener un estrecho seguimiento a los proyectos legislativos o normativos que puedan tener incidencia en el negocio.

Hilo
\$7.990



11. INFORMES FINANCIEROS

A woman with long, wavy brown hair is leaning against a dark metal railing on a balcony. She is wearing a black, long-sleeved, sequined jacket over a black, floor-length skirt. She is also wearing silver, pointed-toe, low-heeled shoes. The background features a wall with vertical wooden slats and a large window. The lighting is warm and dramatic, highlighting the sequins on her jacket.

Falda
\$10.990

11. INFORMES FINANCIEROS

Nuestros estados financieros auditados, de “EMPRESAS TRICOT S.A. Y SUBSIDIARIAS”, más su Análisis Razonado del 4T24, se pueden encontrar en nuestro sitio www.tricot.cl/inversionistas.html.

Así mismo, los estados financieros de su matriz y sus subsidiarias, las podemos encontrar en los siguientes anexos:

Empresas Tricot S.A. y Subsidiarias	página 167
Análisis Razonado Cuarto Trimestre 2024	página 277
Tricot S.A. y Subsidiarias	página 325
Tricot Financiero S.A. y Subsidiarias	página 365
Tricot SpA	página 401

Chaqueta
\$ 12.990



12. DECLARACIÓN DE RESPONSABILIDAD

DECLARACIÓN DE RESPONSABILIDAD



EMPRESAS TRICOT S.A. DECLARACIÓN DE RESPONSABILIDAD INFORMACIÓN INCORPORADA A LA MEMORIA ANUAL AL 31 DE DICIEMBRE DE 2024


De conformidad con lo establecido en la Norma de carácter General N° 30, número 10), letra C, Sección 2 de la citada Norma, de la Comisión para el Mercado Financiero, los Directores y el Gerente General abajo firmantes, de Empresas Tricot S.A. Rol Único Tributario N° 76.266.594-8 inscrita en el registro de valores bajo el número N° 1.146, se declaran responsables bajo juramento, respecto de la veracidad de la información incorporada en la Memoria Anual al 31 de diciembre de 2023, cuyos Estados Financieros fueron aprobados en Sesión Ordinaria de Directorio 25 de febrero de 2025.

Andrés Pollak Ben-David
Director
5.711.412-6

Salomón Minzer Muchnick
Director
6.229.742-5

Alan Pollak Lanis
Director
19.246.387-4

Daniel Pollak Goldstein
Director
16.098.564-K



Juan Pablo Ureta Prieto

Director
6.441.505-0



Carlos Budge Carvalho

Director Independiente
7.011.490-9



Andrea Fuchslocher Hofmann

Directora Independiente
10.037.450-1



Antonio Egidio Fontana

Gerente General
6.615.541-2

Santiago, 25 de febrero de 2025



Pantalón
\$9.990

13. ÍNDICE DE CONTENIDOS DE ESTÁNDARES DE REPORTABILIDAD

13. ÍNDICE DE CONTENIDOS DE ESTÁNDARES DE REPORTABILIDAD

13.1 ÍNDICE DE INDICADORES DEL SUSTAINABILITY ACCOUNTING STANDARDS BOARD (SASB)

Estándar SASB distribuidores y minoristas especializados y multilínea

Tema de divulgación	ID indicador	Parámetro	Página
Gestión de sustancias químicas en los productos	CG-AA-250a.1	Análisis de los procesos para mantener el cumplimiento de la regulación sobre sustancias restringidas	130
	CG-AA-250a.2	Análisis de los procesos para evaluar y gestionar los riesgos o peligros asociados a las sustancias químicas en los productos	130
Efectos ambientales en la cadena de suministro	CG-AA-430a.1	Porcentaje de (1) instalaciones de proveedores de nivel 1 y (2) sus instalaciones de proveedores de nivel superior al 1 en cumplimiento de las autorizaciones de vertido de aguas residuales o acuerdos contractuales	131
	CG-AA-430a.2	Porcentaje de (1) instalaciones de proveedores de nivel 1 y (2) sus instalaciones de proveedores de nivel superior al 1 que han completado la evaluación del Módulo Ambiental de las Instalaciones de Higg (Higg FEM) de la Coalición de Ropa Sostenible o una evaluación de datos ambientales equivalentes	131
Condiciones laborales en la cadena de suministro	CG-AA-430b.1	Porcentaje de (1) instalaciones de proveedores de nivel 1 y (2) sus instalaciones de proveedores de nivel superior al 1 que han sido auditadas de acuerdo con un código de conducta laboral, (3) porcentaje del total de auditorías realizadas por un auditor externo	133
	CG-AA-430b.2	Tasa de no conformidad prioritaria y tasa de medidas correctivas asociadas para las auditorías del código de conducta laboral de los proveedores	133
	CG-AA-430b.3	Descripción de los mayores (1) riesgos laborales y (2) ambientales, de salud y seguridad en la cadena de suministro	133
Suministro de materias primas	CG-AA-440a.1	Descripción de los riesgos ambientales y sociales relacionados con el suministro de materias primas prioritarias	133
	CG-AA-440a.2	Porcentaje de materias primas certificadas por una tercera parte de conformidad con un estándar de sostenibilidad medioambiental o social, por estándar	133
Parámetro de actividad	CG-AA-000.A	Número de (1) proveedores de nivel 1 y (2) proveedores de nivel superior al 1	134

13. ÍNDICE DE CONTENIDOS DE ESTÁNDARES DE REPORTABILIDAD

Estándar SASB financiación al consumo

Tema de divulgación	ID indicador	Parámetro	Página
Privacidad del cliente	FN-CF-220a.1	Número de titulares de cuentas cuya información se utiliza con propósitos secundarios	134
	FN-CF-220a.2	Importe total de las pérdidas monetarias como resultado de los procedimientos judiciales relacionados con la privacidad del cliente	134
Seguridad de los datos	FN-CF-230a.1	(1) Número de filtraciones de datos, (2) porcentaje que implica información de identificación personal (PII), (3) número de titulares de cuentas afectados	134-137
	FN-CF-230a.2	Pérdidas por fraudes relacionadas con tarjetas (1) con ausencia de tarjeta y (2) con presencia de tarjeta y otros tipos de fraude	134
	FN-CF-230a.3	Descripción del enfoque para identificar y abordar los riesgos para la seguridad de los datos	134
Prácticas de venta	FN-CF-270a.1	Porcentaje de remuneración total de los empleados cubiertos que es variable y está vinculado a la cantidad de productos y servicios vendidos	135
	FN-CF-270a.2	Tasa de aprobación de (1) crédito y (2) productos de prepago para solicitantes con puntuación FICO superior e inferior a 660	135
	FN-CF-270a.3	(1) Comisión media de productos complementarios, (2) TAE media, (3) antigüedad media de las cuentas, (4) cantidad media de líneas comerciales, y (5) comisiones anuales medias de productos de prepago, para clientes con puntuación FICO superior e inferior a 660	135
	FN-CF-270a.4	(1) Número de quejas presentadas ante la Oficina de Protección Financiera del Consumidor (CFPB), (2) porcentaje de ellas con compensación monetaria o no monetaria, (3) porcentaje de ellas impugnadas por el consumidor, (4) porcentaje de ellas que acabó en una investigación por parte de la CFPB	135
	FN-CF-270a.5	Importe total de las pérdidas monetarias como resultado de los procedimientos judiciales relacionados con la venta y el mantenimiento de los productos	135
Parámetro de actividad	FN-CF-000.A	Número de consumidores únicos con una cuenta activa (1) de tarjeta de crédito y (2) de tarjeta de débito de prepago	107-136
	FN-CF-000.B	Número de (1) cuentas de tarjeta de crédito y (2) cuentas de tarjeta de débito de prepago	107-136

13. ÍNDICE DE CONTENIDOS DE ESTÁNDARES DE REPORTABILIDAD

Estándar SASB ropa, accesorios y calzado

Tema de divulgación	ID indicador	Parámetro	Página
Gestión de la energía en el comercio minorista y la distribución	CG-MR-130a.1	(1) Total de energía consumida, (2) porcentaje de electricidad de la red, (3) porcentaje de renovables	136
Seguridad de los datos	CG-MR-230a.1	Descripción del enfoque para identificar y abordar los riesgos para la seguridad de los datos	137
	CG-MR-230a.2	(1) Número de filtraciones de datos, (2) porcentaje que implica información de identificación personal (PII), (3) número de clientes afectados	134-137
Prácticas laborales	CG-MR-310a.1	(1) Salario medio por hora y (2) porcentaje de empleados de tienda que ganan el salario mínimo, por región	137
	CG-MR-310a.2	Tasa de rotación (1) voluntaria y (2) involuntaria de los empleados de tienda	137
	CG-MR-310a.3	Importe total de las pérdidas monetarias como resultado de los procedimientos judiciales relacionados con las infracciones de la legislación laboral	137
Diversidad e inclusión en la fuerza laboral	CG-MR-330a.1	Porcentaje de representación de géneros y grupos raciales/étnicos en (1) la dirección y (2) todos los demás empleados	53-84-138
	CG-MR-330a.2	Importe total de las pérdidas monetarias como resultado de los procedimientos judiciales relacionados con la discriminación en el empleo	138
Abastecimiento, embalaje y marketing de productos	CG-MR-410a.1	Ingresos de productos certificados por terceros según los estándares de sostenibilidad ambiental o social	139
	CG-MR-410a.2	Análisis de los procesos para evaluar y gestionar los riesgos o peligros asociados a las sustancias químicas en los productos	139
	CG-MR-410a.3	Análisis de las estrategias para reducir el efecto ambiental de los embalajes	139
Parámetro de actividad	CG-MR-000.A	Número de: (1) ubicaciones de venta al por menor y (2) centros de distribución	102-103-111-139
	CG-MR-000.B	Superficie total de: (1) espacio de venta al por menor y (2) centros de distribución	112-139

13. ÍNDICE DE CONTENIDOS DE ESTÁNDARES DE REPORTABILIDAD

13.2. ÍNDICE DE INDICADORES NCG N° 461 CMF

Tema	Subtema	Subsubtema	Página	
2. Perfil de la entidad	2.1 Misión, visión, propósito y valores	-	15	
	2.2 Información histórica	-	19	
	2.3 Propiedad	2.3.1 Situación de control	-	22
		2.3.2 Cambios importantes en la propiedad o control	-	22
		2.3.3 Identificación de socios o accionistas mayoritarios	-	22
		2.3.4 Acciones, sus características y derechos	-	23
2.3.5 Otros valores	-	25		
3. Gobierno corporativo	3.1 Marco de gobernanza	-	29	
	3.2 Directorio	-	45	
	3.3 Comités del Directorio	-	55	
	3.4 Ejecutivos principales	-	60	
	3.5 Adherencia a códigos nacionales o internacionales	-	63	
	3.6 Gestión de riesgos	-	64	
	3.7 Relación con los grupos de interés y el público en general	-	73	
4. Estrategia	4.1 Horizontes de tiempo	-	78	
	4.2 Objetivos estratégicos	-	78	
	4.3 Planes de inversión	-	81	
5. Personas	5.1 Dotación de personal	5.1.1 Número de personas por sexo	84	
		5.1.2 Número de personas por nacionalidad	84	
		5.1.3 Número de personas por rango de edad	85	
		5.1.4 Antigüedad laboral	85	
		5.1.5 Número de personas con discapacidad	85	
	5.2. Formalidad laboral	-	86	
	5.3. Adaptabilidad laboral	-	86	
	5.4. Equidad salarial por sexo	5.4.1 Política de equidad	86	
		5.4.2 Brecha salarial	86	
	5.5. Acoso laboral y sexual	-	87	
5.6. Seguridad laboral	-	87		
5.7. Permiso postnatal	-	88		
5.8. Capacitación y beneficios	-	89		
5.9. Política de subcontratación	-	91		
6. Modelo de negocios	6.1 Sector industrial	-	95	
	6.2. Negocios	-	98	
	6.3. Grupos de interés	-	109	
	6.4. Propiedades e instalaciones	-	111	
	6.5. Subsidiarias, asociadas e inversiones en otras sociedades	Subsidiarias y asociadas	113	
Inversión en otras sociedades		118		
7. Gestión de proveedores	7.1 Pago a proveedores	-	122	
	7.2 Evaluación de proveedores	-	125	
8. Indicadores	8.1 Cumplimiento legal y normativo	En relación con clientes	128	
		En relación con sus trabajadores	128	
		Medioambiental	129	
		Libre competencia	129	
		Otros	129	
	8.2 Indicadores de sostenibilidad por tipo de industria	-	130	
9. Hechos relevantes o esenciales	-	-	143	
10. Comentarios de accionistas y del Comité de Directores	-	-	146	
11. Informes financieros	-	-	153	



Falda
\$9.990

INFORMES FINANCIEROS



Pantalón
\$8.990

EMPRESAS TRICOT S.A. Y SUBSIDIARIAS

EMPRESAS TRICOT S.A.

Estados financieros por los años terminados
al 31 de diciembre de 2024 y 2023
e informe del auditor independiente

INFORME DEL AUDITOR INDEPENDIENTE

A los Accionistas y Directores de
Empresas Tricot S.A.

Informe sobre la auditoría de los estados financieros consolidados

Opinión

Hemos efectuado una auditoría a los estados financieros consolidados de Empresas Tricot S.A. y subsidiarias que comprenden los estados consolidados de situación financiera al 31 de diciembre de 2024 y 2023 y los correspondientes estados consolidados de resultados integrales, de cambios en el patrimonio y de flujos de efectivo por los años terminados en esas fechas y las correspondientes notas a los estados financieros consolidados.

En nuestra opinión, los estados financieros consolidados adjuntos presentan razonablemente, en todos sus aspectos significativos, la situación financiera de Empresas Tricot S.A. y subsidiarias al 31 de diciembre de 2024 y 2023 y los resultados de sus operaciones y sus flujos de efectivo por los años terminados en esas fechas de acuerdo con Normas Internacionales de Información Financiera emitidas por el International Accounting Standards Board (“IASB”).

Base para la opinión

Efectuamos nuestras auditorías de acuerdo con Normas de Auditoría Generalmente Aceptadas en Chile. Nuestras responsabilidades de acuerdo a tales normas se describen, posteriormente, en los párrafos bajo la sección “Responsabilidades del auditor por la auditoría de los estados financieros consolidados” del presente informe. De acuerdo a los requerimientos éticos pertinentes para nuestras auditorías de los estados financieros se nos requiere ser independientes de Empresas Tricot S.A. y subsidiarias y cumplir con las demás responsabilidades éticas de acuerdo a tales requerimientos. Consideramos que la evidencia de auditoría que hemos obtenido es suficiente y apropiada para proporcionarnos una base para nuestra opinión de auditoría.

Responsabilidades de la Administración por los estados financieros consolidados

La Administración es responsable por la preparación y presentación razonable de los estados financieros de acuerdo con Normas Internacionales de Información Financiera (“NIIF”) emitidas por el International Accounting Standards Board (“IASB”). Esta responsabilidad incluye el diseño, implementación y mantención de un control interno pertinente para la preparación y presentación razonable de estados financieros que estén exentos de representaciones incorrectas significativas, ya sea debido a fraude o error.

Deloitte® se refiere a Deloitte Touche Tohmatsu Limited una compañía privada limitada por garantía, de Reino Unido, y a su red de firmas miembro, cada una de las cuales es una entidad legal separada e independiente. Por favor, vea en www.deloitte.com/cl/acercade la descripción detallada de la estructura legal de Deloitte Touche Tohmatsu Limited y sus firmas miembro.

Deloitte Touche Tohmatsu Limited es una compañía privada limitada por garantía constituida en Inglaterra & Gales bajo el número 07271800, y su domicilio registrado: Hill House, 1 Little New Street, London, EC4A 3TR, Reino Unido.

Al preparar los estados financieros, la Administración es requerida que evalúe si existen hechos o circunstancias, que considerados como un todo, originen una duda sustancial acerca de la capacidad de Empresas Tricot S.A. y subsidiarias para continuar como una empresa en marcha al menos por doce meses a partir del cierre del periodo que se reporta, sin limitarse a dicho periodo.

Responsabilidades del auditor por la auditoría de los estados financieros consolidados

Nuestros objetivos son obtener una seguridad razonable de que los estados financieros consolidados como un todo, están exentos de representaciones incorrectas significativas, debido a fraude o error, y emitir un informe del auditor que incluya nuestra opinión. Una seguridad razonable es un alto, pero no absoluto, nivel de seguridad y, por lo tanto, no garantiza que una auditoría realizada de acuerdo con Normas de Auditoría Generalmente Aceptadas en Chile siempre detectará una representación incorrecta significativa cuando ésta exista. El riesgo de no detectar una representación incorrecta significativa debido a fraude es mayor que el riesgo de no detectar una representación incorrecta significativa debido a un error, ya que el fraude puede involucrar colusión, falsificación, omisiones intencionales, ocultamiento, representaciones inadecuadas o hacer caso omiso de los controles por parte de la Administración. Una representación incorrecta se considera significativa sí, individualmente, o en su sumatoria, éstas podrían influir el juicio que un usuario razonable realiza a base de estos estados financieros consolidados.

Como parte de una auditoría realizada de acuerdo con Normas de Auditoría Generalmente Aceptadas en Chile, nosotros:


- Ejercemos nuestro juicio profesional y mantenemos nuestro escepticismo profesional durante toda la auditoría.
- Identificamos y evaluamos los riesgos de representaciones incorrectas significativas de los estados financieros consolidados, ya sea, debido a fraude o error, diseñamos y realizamos procedimientos de auditoría en respuesta a tales riesgos. Tales procedimientos incluyen el examen, a base de pruebas, de la evidencia con respecto a los montos y revelaciones en los estados financieros consolidados.
- Obtenemos un entendimiento del control interno pertinente para una auditoría con el objeto de diseñar procedimientos de auditoría que sean apropiados en las circunstancias, pero sin el propósito de expresar una opinión sobre la efectividad del control interno de Empresas Tricot S.A. y subsidiarias. En consecuencia, no expresamos tal tipo de opinión.
- Evaluamos lo apropiado que son las políticas de contabilidad utilizadas y la razonabilidad de las estimaciones contables significativas efectuadas por la Administración, así como evaluamos lo apropiado de la presentación general de los estados financieros consolidados.
- Concluimos si a nuestro juicio existen hechos o circunstancias, que considerados como un todo, originen una duda sustancial acerca de la capacidad de Empresas Tricot S.A. y subsidiarias para continuar como una empresa en marcha por un período de tiempo razonable.

Se nos requiere comunicar a los responsables del Gobierno Corporativo, entre otros asuntos, la oportunidad y el alcance planificados de la auditoría y los hallazgos significativos de la auditoría, incluyendo, cualquier deficiencia significativa y debilidad importante del control interno que identificamos durante nuestra auditoría.

Deloitte.

Febrero 25, 2025
Santiago, Chile

Firmado por:



4A1A3834C94A452...

Pedro Bravo G.
RUT: 12.246.103-3



EMPRESAS TRICOT S.A. Y SUBSIDIARIAS

Estados financieros consolidados
31 de diciembre de 2024 y 2023

Santiago, Chile

Indice

	Página
Estados de Situación Financiera Consolidados	3
Estados de Resultados Integrales Consolidados	5
Estados de Cambios en el Patrimonio Neto Consolidados	8
Estados de Flujo de Efectivo Consolidados Método Directo	10
Nota 1 - Información de la Sociedad.....	10
Nota 2 - Resumen de Principales Políticas Contables	11
Nota 3 - Instrumentos Financieros y Administración del Riesgo Financiero	35
Nota 4 - Efectivo y equivalente de efectivo	44
Nota 5 - Otros Activos Financieros Corrientes y No corrientes	46
Nota 6 - Deudores Comerciales y Otras Cuentas por Cobrar	51
Nota 7 - Saldos con entidades relacionadas.....	61
Nota 8 - Inventarios	62
Nota 9 - Otros Activos no Financieros Corrientes y no Corrientes	63
Nota 10 - Activos Intangibles Distintos a la Plusvalía	63
Nota 11 - Propiedad, Planta y Equipo, Neto	65
Nota 12 – Activos por derecho a uso contrato de arrendamiento	70
Nota 13 - Impuestos a las Ganancias e Impuestos Diferidos.....	72
Nota 14- Otros Pasivos Financieros, Corrientes y No Corrientes	74
Nota 15 – Obligaciones por contratos de arrendamiento	78
Nota 16 - Cuentas por Pagar Comerciales y Otras Cuentas por Pagar	81
Nota 17 - Otras Provisiones	82
Nota 18 - Activos (Pasivos) por Impuestos	83
Nota 19 – Provisiones por beneficios a los empleados.....	84
Nota 20 - Otros Pasivos no financieros	85
Nota 21 - Patrimonio	86
Nota 22 - Ingresos Ordinarios y Costos de Ventas	89
Nota 23 - Costos Distribución y Otros Gastos de Administración	90
Nota 24 - Otras Ganancias (Pérdidas), Ingresos financieros, Costos Financieros y Resultados por Unidad de Reajuste	91
Nota 25 – Ganancias (pérdidas) de cambio en moneda extranjera	92
Nota 26- Activos y Pasivos en Moneda Extranjera	93
Nota 27 - Información Financiera por Segmentos.....	93
Nota 28- Medio Ambiente.....	99
Nota 29- Contingencias, Juicios y Otros	101
Nota 30 - Inversiones en Subsidiarias	103
Nota 31 - Hechos Posteriores.....	104
M\$ = Miles de pesos chilenos	
UF = Unidad de fomento	
US\$ = Dólar estadounidense	
EU\$ = Euro	

EMPRESAS TRICOT S.A. Y SUBSIDIARIAS



Estados de Situación Financiera Consolidados
Al 31 de diciembre de 2024 y 2023
(En miles de pesos chilenos – M\$)

ACTIVOS	Nota N°	31.12.2024	31.12.2023
		M\$	M\$
Activos Corrientes			
Efectivo y equivalente de efectivo	(4)	47.451.032	34.858.827
Otros activos financieros	(5)	5.797.606	12.681.917
Otros activos no financieros	(9)	985.952	1.356.648
Deudores comerciales y otras cuentas por cobrar, neto	(6)	93.464.929	81.148.950
Inventarios	(8)	40.210.254	34.394.832
Activos por impuestos	(18)	-	754.921
Total activos corrientes		187.909.773	165.196.095
Activos no Corrientes			
Otros activos financieros	(5)	6.825.611	9.664.313
Otros activos no financieros	(9)	1.735.887	1.657.065
Activos intangibles distintos de la plusvalía	(10)	2.216.891	2.349.275
Propiedades, planta y equipo, neto	(11)	66.831.816	60.596.016
Activos por derecho a usar bienes en arrendamiento	(12)	68.375.274	72.139.822
Activos por impuestos diferidos	(13)	12.936.812	15.783.254
Total activos, no corrientes		158.922.291	162.189.745
Total Activos		346.832.064	327.385.840

EMPRESAS TRICOT S.A. Y SUBSIDIARIAS



Estados de Situación Financiera Consolidados
Al 31 de diciembre de 2024 y 2023
(En miles de pesos chilenos – M\$)

PASIVOS Y PATRIMONIO	Nota N°	31.12.2024 M\$	31.12.2023 M\$
Pasivos Corrientes			
Otros pasivos financieros corrientes	(14)	65.878.909	56.657.545
Obligaciones por contrato de arrendamiento	(15)	11.952.949	11.145.868
Cuentas por pagar comerciales y otras cuentas por pagar	(16)	15.334.724	12.451.467
Cuentas por pagar a entidades relacionadas	(7)	3.636.163	3.408.968
Otras provisiones	(17)	1.756.024	1.338.441
Pasivo por impuestos	(18)	1.212.754	-
Provisiones por beneficio a los empleados	(19)	6.891.400	5.578.423
Otros pasivos no financieros	(20)	3.258.876	3.292.261
Total pasivos corrientes		109.921.799	93.872.973
Pasivos no Corrientes			
Otros pasivos financieros, no corrientes	(14)	15.231.828	12.778.115
Obligaciones por contrato de arrendamiento	(15)	64.156.376	69.197.539
Pasivo por impuestos diferidos	(13)	6.546.298	7.889.571
Provisión por beneficio a los empleados	(19)	8.558.353	8.390.751
Total pasivos, no corrientes		94.492.855	98.255.976
Total pasivos		204.414.654	192.128.949
Patrimonio			
Capital pagado	(21)	95.169.081	95.169.081
Prima de emisión	(21)	29.044.361	29.044.361
Otras reservas	(21)	(8.342.543)	(7.259.822)
Ganancias (pérdidas) acumuladas	(21)	26.546.511	18.303.271
Patrimonio Atribuible a los propietarios de la Controladora		142.417.410	135.256.891
Total patrimonio		142.417.410	135.256.891
Total Pasivos y Patrimonio		346.832.064	327.385.840

EMPRESAS TRICOT S.A. Y SUBSIDIARIAS



Estados de Resultados Integrales Consolidados
Al 31 de diciembre de 2024 y 2023
(En miles de pesos chilenos – M\$)

Estado de resultado integral	Nota N°	31.12.2024 M\$	31.12.2023 M\$
Ingresos de actividades ordinarias	(22)	237.862.645	215.953.128
Costo de ventas	(22)	(141.527.524)	(135.579.262)
Margen bruto		96.335.121	80.373.866
Costos de distribución	(23)	(10.277.957)	(8.435.166)
Gastos de administración	(23)	(57.170.465)	(54.509.565)
Otras ganancias (pérdidas)	(24)	(932.633)	(456.540)
Ingresos Financieros	(24)	5.091.582	2.106.736
Costos financieros	(24)	(7.426.767)	(7.245.310)
Ganancias (pérdidas) de cambio en moneda extranjera	(25)	(3.837.297)	509.756
Resultados por unidades de reajuste	(24)	(267.282)	(285.751)
Ganancia (pérdida) antes de impuesto		21.514.302	12.058.026
Gasto por impuesto a las ganancias	(13)	(4.213.944)	(1.373.152)
Ganancia (pérdida) de actividades continuadas después de impuesto		17.300.358	10.684.874
Ganancia		17.300.358	10.684.874
Ganancia (pérdida) atribuible a los propietarios de la controladora		17.300.358	10.684.874
Ganancia (pérdida) del ejercicio		17.300.358	10.684.874

EMPRESAS TRICOT S.A. Y SUBSIDIARIAS



Estados de Resultados Integrales Consolidados
Al 31 de diciembre de 2024 y 2023
(En miles de pesos chilenos – M\$)

Estado de resultado integral	Nota N°	31.12.2024 M\$	31.12.2023 M\$
Ganancia del período		17.300.358	10.684.874
Componentes de otro resultado integral, antes de impuestos			
Otro resultado integral, que no se reclasificará al resultado del período, antes de impuesto por beneficios a los empleados	(19)	(1.483.179)	(2.671.181)
Impuesto a las ganancias relacionado ganancias (pérdidas) actuariales por beneficios a los empleados	(13)	400.458	721.219
Impuesto a las ganancias relacionado con componentes de otro resultado integral que no se reclasificará a resultado del período	(13)	400.458	721.219
Otro resultado integral		(1.082.721)	(1.949.962)
Total resultado integral		(1.082.721)	(1.949.962)
Resultado Integral atribuible a:			
Resultado integral atribuible a los propietarios		16.217.637	8.734.912
Total resultado integral		16.217.637	8.734.912

Utilidad por acción		31.12.2024 \$	31.12.2023 \$
Ganancia por acción básica en operaciones continuadas	(21)	40,35	24,92
Ganancia por acción básica		40,35	24,92

EMPRESAS TRICOT S.A. Y SUBSIDIARIAS



Estados de Cambios en el Patrimonio Neto Consolidado
Al 31 de diciembre de 2024 y 2023
(En miles de pesos chilenos – M\$)

Movimientos al 31.12.2024	Nota N°	Capital pagado	Prima de emisión	Reserva resultado actuarial en planes de beneficio	Otras reservas varias	Total otras reservas	Ganancias (pérdidas) acumuladas	Patrimonio neto, total
		M\$	M\$	M\$	M\$	M\$	M\$	M\$
Saldo al 1 de enero de 2024		95.169.081	29.044.361	(5.684.453)	(1.575.369)	(7.259.822)	18.303.271	135.256.891
Cambios en el patrimonio:								
Resultado Integral:								
Ganancia (pérdida) del ejercicio		-	-	-	-	-	17.300.358	17.300.358
Otro resultado integral	(21)	-	-	(1.082.721)	-	(1.082.721)	-	(1.082.721)
Resultado integral		-	-	(1.082.721)	-	(1.082.721)	17.300.358	16.217.637
Provisión de dividendo mínimo		-	-	-	-	-	(3.636.163)	(3.636.163)
Dividendos pagados		-	-	-	-	-	(3.283.980)	(3.283.980)
Dividendos pagados utilidad año anterior	(22)	-	-	-	-	-	(2.136.975)	(2.136.975)
Saldo al 31 de diciembre de 2024		95.169.081	29.044.361	(6.767.174)	(1.575.369)	(8.342.543)	26.546.511	142.417.410

Las notas adjuntas forman parte integral de estos estados financieros consolidados

7

EMPRESAS TRICOT S.A. Y SUBSIDIARIAS



Estados de Cambios en el Patrimonio Neto Consolidado
Al 31 de diciembre de 2024 y 2023
(En miles de pesos chilenos – M\$)

Movimientos al 31.12.2023	Nota N°	Capital pagado	Prima de emisión	Reserva resultado actuarial en planes de beneficio	Otras reservas varias	Total otras reservas	Ganancias (pérdidas) acumuladas	Patrimonio neto, total
		M\$	M\$	M\$	M\$	M\$	M\$	M\$
Saldo al 1 de enero de 2023		95.169.081	29.044.361	(3.734.491)	(1.575.369)	(5.309.860)	11.892.346	130.795.928
Resultado Integral:								
Ganancia (pérdida) del ejercicio		-	-	-	-	-	10.684.874	10.684.874
Otro resultado integral	(21)	-	-	(1.949.962)	-	(1.949.962)	-	(1.949.962)
Resultado integral		-	-	(1.949.962)	-	(1.949.962)	10.684.874	8.734.912
Provisión de dividendo mínimo	(21)	-	-	-	-	-	(3.408.968)	(3.408.968)
Dividendos pagados		-	-	-	-	-	(864.981)	(864.981)
Saldo al 31 de diciembre de 2023		95.169.081	29.044.361	(5.684.453)	(1.575.369)	(7.259.822)	18.303.271	135.256.891

as notas adjuntas forman parte integral de estos estados financieros consolidados

8

Estados de Flujo Efectivo Consolidado – Método directo
Al 31 de diciembre de 2024 y 2023
(En miles de pesos chilenos – M\$)

Estado de flujo de efectivo	Nota N°	31.12.2024 M\$	31.12.2023 M\$
Flujo Originado por actividades de la operación			
Recaudación de deudores por venta		404.888.074	367.481.298
Impuestos a las ganancias reembolsados (pagados)		590.796	4.560.700
Pago a proveedores y personal (menos)		(353.909.944)	(318.116.088)
Otros ingresos (gastos) financieros		1.721.894	(2.955.107)
Otros pagos por actividades de operación		(20.794.909)	(19.547.393)
Flujo neto positivo originado por actividades de la operación		32.495.911	31.423.410
Flujo Originado por actividades de financiamiento			
Obtención de préstamos	(14.f)	14.000.000	2.664.743
Obtención de cartas de crédito	(14.f)	73.171.038	52.705.744
Reembolsos de préstamos clasificados como actividades de financiación (menos)	(14.f)	(81.909.523)	(50.729.868)
Intereses pagados	(14.f)	(3.963.372)	(2.781.669)
Pagos de pasivos por arrendamiento financiero	(14.f)	(14.295.683)	(14.076.393)
Pago de dividendos (menos)	(21.c)	(8.829.761)	(4.184.777)
Flujo neto originado por actividades de financiamiento		(21.827.301)	(16.402.220)
Flujo Originado por actividades de inversión			
Incorporación de activo fijo (menos)		(13.836.934)	(10.454.475)
Otras entradas (salidas) de efectivo, clasificados como actividades de inversión		13.960.596	(2.197.357)
Intereses recibidos, clasificados como actividades de inversión		1.799.933	1.866.596
Flujo neto negativo originado por actividades de inversión		1.923.595	(10.785.236)
Flujo neto positivo (negativo) del ejercicio		12.592.205	4.235.954
Variación neta del efectivo y efectivo equivalente		12.592.205	4.235.954
Saldo inicial de efectivo y efectivo equivalente		34.858.827	30.622.873
Saldo final de efectivo y efectivo equivalente	(4)	47.451.032	34.858.827

Nota 1 - Información de la Sociedad**1.1 Información General**

Empresas Tricot S.A. (la “Matriz” o la “Sociedad”) R.U.T 76.266.594-8, se constituyó como una Sociedad Anónima Cerrada en Santiago de Chile con fecha 5 de diciembre de 2012, conforme a lo establecido en la Ley N° 18.046.

Sus oficinas centrales y domicilio legal se encuentran ubicados en Avda. Vicuña Mackenna N°3600, Comuna de Macul, Santiago de Chile.

La Sociedad tiene por objeto, directamente o por intermedio de terceros, individualmente o en conjunto con otros, dentro del territorio de la República de Chile o en el extranjero: a) Efectuar toda clase de inversiones, la administración, usufructo o disposición de esas inversiones, pudiendo estas inversiones recaer sobre cualquier tipo de bienes corporales e incorporeales, muebles o inmuebles; b) La participación en todo tipo de proyectos de inversión, sociedades, comunidades o asociaciones; y c) En general, la celebración de cualquier acto o contrato y el desarrollo de cualquier actividad relacionada directa o indirectamente con los objetivos anteriores y realizar todas las actividades conexas o conducentes a los rubros señalados.

La Sociedad es controlada por Inversiones Retail Chile S.A. con una participación mayoritaria del 71,91%.

La Subsidiaria indirecta Tricard S.A., se encuentra inscrita en el Registro de Emisores y Operadores de Tarjetas de Crédito y de Tarjetas de Pago con Provisión de Fondos de la Comisión para el Mercado Financiero (CMF) registro N° 699, y, por lo tanto, se encuentra supervisada por la mencionada institución.

Con fecha 29 de junio de 2017, la Sociedad fue inscrita en el Registro de la Comisión para el Mercado Financiero (CMF) bajo el número 1.146 de dicho registro de valores, cumpliendo para ello los términos y condiciones que establecen para estos efectos, las Normas de Carácter General N° 30 y N°118 de la Comisión para el Mercado Financiero (CMF). De esta forma, actualmente es una Sociedad Anónima Abierta.

1.2 Descripción del Negocio

El Grupo de Empresas Tricot, desarrolla sus actividades principalmente en dos segmentos de negocios:

a) Segmento Negocio Retail

Este segmento opera en el formato de Tiendas Tricot, cadena de tiendas de Arica a Punta Arenas especializada en vestuario, incluyendo calzado y accesorios, de tamaño medio de 800 Mt2 y con una estrategia comercial de “moda al mejor precio”.

En el ejercicio 2023, se aperturan tres Tiendas Tricot Chillán II, Providencia y Mall Portal Temuco.

b) Segmento Negocio Financiero:

Participa en el negocio financiero a través de la emisión de su tarjeta de crédito (Tricot Visa), otorgando créditos directos a sus clientes, tanto a través de la venta en sus tiendas, como en comercios asociados y de avance en efectivo. Este segmento también contempla las operaciones de la Corredora de Seguros Tricot Limitada.

1.3 Dotación de Personal

Empresas Tricot S.A. y Subsidiarias presenta el siguiente número de empleados y ejecutivos principales:

Detalle	31.12.2024	31.12.2023
Empleados	2.775	2.822
Ejecutivos principales	115	118
Total	2.890	2.940

Nota 2 - Resumen de Principales Políticas Contables

2.1) Bases de preparación de los estados financieros

Los presentes estados financieros consolidados de Empresas Tricot S.A. y Subsidiarias, al 31 de diciembre de 2024 y 2023, han sido preparados de acuerdo a las Normas Internacionales de Información Financiera (NIIF) acordadas por el International Accounting Standards Board (IASB).

Los presentes estados financieros consolidados comprenden los estados de situación financiera consolidados al 31 de diciembre de 2024 y 2023, los estados de resultados integrales por función consolidados por los períodos terminados al 31 de diciembre de 2024 y 2023, los estados de cambios en el patrimonio neto clasificados y los estados de flujos de efectivo por los ejercicios terminados al 31 de diciembre de 2024 y 2023 y sus correspondientes notas, las cuales han sido preparadas y presentadas de acuerdo con Normas Internacionales de Información Financiera (NIIF).

La preparación de los presentes estados financieros consolidados requiere el uso de estimaciones y supuestos críticos que afectan los montos reportados de ciertos activos y pasivos, así como también, ciertos ingresos y gastos. También, exige a la administración que ejerza su juicio en el proceso de aplicación de las políticas contables de la Sociedad. En el apartado 2.24 se revelan las áreas que implican un mayor grado de juicio o complejidad o las áreas donde los supuestos y estimaciones son significativos para los estados financieros.

Responsabilidad de la información

La información contenida en estos estados financieros consolidados es responsabilidad del Directorio de la Sociedad, el cual, ha tomado conocimiento de la información contenida en los mencionados estados financieros y se declara responsable respecto de la información incorporada en los mismos, así como de la aplicación de los principios y criterios contenidos en las NIIF y normas impartidas por la Comisión para el Mercado Financiero (CMF).

Los presentes estados financieros consolidados han sido aprobados por su Directorio en sesión celebrada con fecha 25 de febrero de 2025.

2.2) Presentación de los Estados Financieros**- Estado de situación financiera**

En los estados de situación financiera consolidados adjuntos, los saldos se clasifican en función de sus vencimientos, es decir, como corrientes aquellos con vencimiento igual o inferior a doce meses y como no corrientes, los de vencimiento superior a dicho período. En el caso que existiesen obligaciones cuyo vencimiento es inferior a doce meses, pero cuyo refinanciamiento a largo plazo esté asegurado a discreción de la Sociedad, mediante contratos de crédito disponibles de forma incondicional con vencimiento a largo plazo, podrían clasificarse como pasivos no corrientes.

- Estado integral de resultados

La Sociedad ha optado por presentar sus estados de resultados integrales clasificados por función.

- Estado de cambios en el patrimonio

La Sociedad presenta su estado de cambios en el patrimonio neto.

- Estado de flujo de efectivo

La Sociedad presenta su flujo de efectivo de acuerdo con el método directo.

2.3) Nuevas normas contables

Nuevas NIIF e Interpretaciones del Comité de Interpretaciones NIIF (CINIIF) y Cambios Contables

a) Las siguientes enmiendas a NIIF han sido adoptadas en estos estados financieros:

Enmiendas a NIIF	Fecha de aplicación obligatoria
Clasificación de pasivos como corriente o no corriente (enmiendas a NIC 1)	Períodos anuales iniciados en o después del 1 de enero de 2024.
Pasivo por arrendamiento en una venta con arrendamiento posterior (enmiendas a NIIF 16)	Períodos anuales iniciados en o después del 1 de enero de 2024.
Pasivos no corrientes con convenios de deuda (enmiendas a NIC 1)	Períodos anuales iniciados en o después del 1 de enero de 2024.
Acuerdos de financiación de proveedores (enmiendas a NIC 7 y NIIF 7)	Períodos anuales iniciados en o después del 1 de enero de 2024.

La aplicación de estas enmiendas no ha tenido un efecto significativo en los montos reportados en estos estados financieros, sin embargo, podrían afectar la contabilización de futuras transacciones o acuerdos.

b) Normas, Enmiendas e Interpretaciones que han sido emitidas cuya fecha de aplicación entra en vigencia durante los años siguientes:

Nuevas NIIF	Fecha de aplicación obligatoria
NIIF 18, Presentación e información a revelar en los estados financieros	Períodos anuales iniciados en o después del 1 de enero de 2027.
NIIF 19, Subsidiarias sin obligación pública de rendir cuentas: Información a revelar	Períodos anuales iniciados en o después del 1 de enero de 2027.
Enmiendas a NIIF	Fecha de aplicación obligatoria
Falta de intercambiabilidad (enmiendas a NIC 21)	Períodos anuales iniciados en o después del 1 de enero de 2025.
Modificaciones a las normas de sostenibilidad (SASB) para mejorar su aplicabilidad internacional	Períodos anuales iniciados en o después del 1 de enero de 2025.
Modificaciones a la clasificación y medición de instrumentos financieros (enmiendas a NIIF 9 y NIIF 7)	Períodos anuales iniciados en o después del 1 de enero de 2026.
Mejoras anuales a las Normas NIIF, Volumen 11 (enmiendas a NIIF 1, NIIF 7, NIIF 9, NIIF 10 y NIC 7)	Períodos anuales iniciados en o después del 1 de enero de 2026.

La Administración de la Sociedad, evaluará oportunamente la aplicación futura de las nuevas normas y enmiendas en los estados financieros consolidados de la Sociedad.

2.4) Moneda de presentación y moneda funcional

Las cifras indicadas en los estados financieros consolidados adjuntos, están expresadas en miles de pesos chilenos, siendo el peso chileno la moneda funcional de la Sociedad y sus subsidiarias. Todos los valores están reducidos a miles de pesos, excepto cuando se indique lo contrario.

2.5) Bases de conversión

Las operaciones en monedas distintas a la moneda funcional se convierten al tipo de cambio vigente a la fecha de la transacción. Los activos y pasivos en moneda extranjera y en unidades de fomento, se han traducido a pesos chilenos utilizando los tipos de cambio a la fecha de cierre de cada año, de acuerdo al siguiente detalle:

Descripción	31.12.2024	31.12.2023
Dólar estadounidense	996,46	877,12
Euro	1.035,28	970,05
Unidad de Fomento (1)	38.416,69	36.789,36

(1) Las “Unidades de fomento” (UF) son unidades de reajuste las cuales son convertidas a pesos chilenos, la variación de su valor es registrada en el estado de resultados integrales en el ítem “Resultados por unidades de reajuste”.

2.6) Período cubierto por los estados financieros

Los presentes estados financieros consolidados comprenden los estados de situación financiera consolidados al 31 de diciembre de 2024 y 2023, estados de cambios en el patrimonio neto clasificados, los estados de resultados consolidados integrales por función por los períodos terminados al 31 de diciembre de 2024 y 2023 y los estados de flujos de efectivo consolidados por los períodos terminados al 31 de diciembre de 2024 y 2023 y sus correspondientes notas.

2.7) Bases de consolidación de estados financieros

Los estados financieros consolidados comprenden los estados financieros de la Matriz y sus subsidiarias, incluyendo todos sus activos, pasivos, ingresos, gastos y flujos de efectivo después de efectuar los ajustes y eliminaciones relacionadas con las transacciones entre las sociedades que forman parte de la consolidación.

Los estados financieros consolidados incorporan los estados financieros de la Sociedad y entidades controladas por la Sociedad (sus subsidiarias). De acuerdo a NIIF 10 el control se logra cuando la Sociedad está expuesta, o tiene los derechos a los rendimientos variables procedentes de su implicación en la sociedad participada y tiene la capacidad de influir en esos rendimientos a través de su poder sobre ésta. La Sociedad controla una participada cuando se reúnen todos los elementos siguientes:

- (a) El inversor tiene poder sobre la participada (derechos existentes que le dan la capacidad de dirigir las actividades relevantes de la sociedad participada, las actividades que afectan de forma significativa a los rendimientos de la participada);
- (b) Exposición, o derecho, a rendimientos variables procedentes de su implicación en la participada; y
- (c) Capacidad de utilizar su poder sobre la participada para influir en el importe de los rendimientos del inversor.

La Sociedad tiene el poder sobre la sociedad participada cuando, no obstante tener menos que la mayoría de los derechos a voto de una sociedad participada, sus derechos a voto son suficientes para darle en la práctica la capacidad de dirigir unilateralmente las actividades relevantes de la sociedad participada. La Sociedad considera todos los hechos y circunstancias para evaluar si los derechos a voto en una participada son suficientes para darle el poder, incluyendo:

- (a) El número de los derechos de voto que mantiene el inversor en relación con el número y dispersión de los que mantienen otros tenedores de voto;
- (b) Los derechos de voto potenciales mantenidos por el inversor, otros tenedores de voto u otras partes;
- (c) Derechos que surgen de otros acuerdos contractuales; y
- (d) Cualesquiera hechos y circunstancias adicionales que indiquen que el inversor tiene, o no tiene, la capacidad presente de dirigir las actividades relevantes en el momento en que esas decisiones necesiten tomarse, incluyendo los patrones de conducta de voto en reuniones de accionistas anteriores.

La consolidación de una subsidiaria comenzará desde la fecha en que la Sociedad obtenga el control de la participada cesando cuando pierda el control sobre ésta. Específicamente, los ingresos y gastos de una subsidiaria adquirida o vendida durante el año se incluyen en los estados financieros consolidados de resultados integrales desde la fecha en que el Grupo Empresas Tricot obtiene el control hasta la fecha en que la Sociedad deja de controlar la subsidiaria.

La ganancia o pérdida de cada componente de otros resultados integrales son atribuidas a los propietarios de la Sociedad y a la participación no controladora, según corresponda. El total de resultados integrales es atribuido a los propietarios de la Sociedad y a las participaciones no controladoras aun cuando el resultado de la participación no controladora tenga un déficit de saldo.

Participaciones no controladoras

Una controladora presentará las participaciones no controladoras en el estado de situación financiera consolidado, dentro del patrimonio, de forma separada del patrimonio de los propietarios de la controladora.

Los cambios en la participación en la propiedad de una controladora en una subsidiaria que no den lugar a una pérdida de control son transacciones de patrimonio. Cualquier diferencia entre el importe por el que se ajustan los intereses minoritarios y el valor razonable de la contraprestación pagada o recibida se reconoce directamente en el patrimonio neto y se atribuye a los propietarios de la dominante. No se realiza ningún ajuste en el importe en libros de la plusvalía, ni se reconocen ganancias o pérdidas en la cuenta de resultados.

Asociadas y Negocios Conjuntos

Una asociada es una entidad sobre la cual la Sociedad ejerce influencia significativa. Influencia significativa es el poder de participar en las decisiones de políticas financieras y operativas, pero no control o control conjunto sobre esas políticas. Los resultados, activos y pasivos de las asociadas serán incorporados en estos Estados Financieros utilizando el método de la participación, excepto cuando la inversión sea clasificada como mantenida para la venta, en cuyo caso será contabilizada en conformidad con NIIF 5 Activos No Corrientes Mantenedos para la Venta y Operaciones Discontinuas.

Bajo el método de la participación, las inversiones en asociadas son registradas inicialmente al costo, y son ajustadas posteriormente en función de los cambios que experimenta, tras la adquisición, la porción de los activos netos de la asociada que corresponde a la Sociedad, menos cualquier deterioro en el valor de las inversiones individuales.

Un negocio conjunto es un acuerdo por medio del cual las partes tienen un acuerdo de control conjunto que les da derecho sobre los activos netos del negocio conjunto. El control conjunto se produce únicamente cuando las decisiones sobre las actividades relevantes requieren el consentimiento unánime de las partes que están compartiendo el control.

Una inversión se contabilizará utilizando el método de la participación, desde la fecha en que pasa a ser una asociada o negocio conjunto. En el momento de la adquisición de la inversión cualquier diferencia entre el costo de la inversión y la parte de la entidad en el valor razonable neto de los activos y pasivos identificables de la participada, se contabilizará como plusvalía, y se incluirá en el importe en libros de la inversión. Cualquier exceso de la participación de la entidad en el valor razonable neto de los activos y pasivos identificables de la participada sobre el costo de la inversión, después de efectuar una reevaluación, será reconocida inmediatamente en los resultados integrales.

Los requerimientos de la NIC 36 son aplicados para determinar si es necesario reconocer una pérdida por deterioro con respecto a las inversiones de la Sociedad en asociadas o negocios conjuntos. Cuando sea necesario, la totalidad del importe en libros de la inversión (incluyendo la plusvalía) se prueba por deterioro de acuerdo con la NIC 36 deterioro del valor de activos, como un único activo mediante la comparación de su importe recuperable (el mayor entre el valor de uso y el valor razonable menos los costos de venta) con su importe en libros, cualquier pérdida por deterioro reconocida forma parte del valor en libros de la inversión.

Cualquier reversa de dicha pérdida por deterioro reconocida de acuerdo con la NIC 36, incrementa el valor de la inversión, en función del importe recuperable de la inversión.

La Sociedad discontinúa el uso del método del patrimonio en la fecha en que la inversión deja de ser una asociada o un negocio conjunto, o cuando la inversión está clasificada como mantenidos para la venta.

Notas a los Estados Financieros Consolidados
Al 31 de diciembre de 2024 y 2023

La diferencia entre el valor contable de la asociada o negocio conjunto en la fecha en que el método de la participación se suspendió, y el valor razonable de cualquier participación retenida y el producto de la disposición de una parte de interés en la asociada o negocio conjunto se incluye en la determinación de la ganancia o pérdida en la disposición de la asociada o negocio conjunto. Además, si la Sociedad registró un resultado previamente a otros resultados integrales en relación con esa asociada o negocio conjunto, este importe se debería registrar de la misma forma que si esa asociada o negocio conjunto hubieran vendido directamente los activos o pasivos relacionados. Por lo tanto, si se reconoce una ganancia o pérdida en otro resultado integral por esa asociada o negocio conjunto, debería ser reclasificada la utilidad o pérdida sobre la disposición de los activos y pasivos relacionados. La Sociedad reclasifica la ganancia o pérdida del patrimonio al resultado del período (como un ajuste por reclasificación) cuando el método de la participación es descontinuado.

Cuando la Sociedad reduce su participación en una asociada o un negocio conjunto, y continúa usando el método de la participación, los efectos que habían sido previamente reconocidos en otros resultados integrales deberán ser reclasificados a ganancia o pérdida de acuerdo a la proporción de la disminución de participación en dicha asociada.

Cuando una sociedad del grupo realiza transacciones con una entidad asociada o un negocio conjunto del grupo, las ganancias y pérdidas resultantes de las transacciones con la asociada o con el negocio conjunto se reconocen en los estados financieros consolidados del grupo solo en la medida de la participación de la asociada o negocio conjunto que no están relacionados con el Grupo.

El detalle de las sociedades y subsidiarias incluidas en la consolidación es el siguiente:

RUT	Nombre Sociedad Subsidiaria	Porcentaje de Participación			31.12.2023 Total
		31.12.2024 Directo	31.12.2024 Indirecto	31.12.2024 Total	
77.997.139-2	Administradora de Servicios de Crédito Triad S.A. (1)	0,00%	100,00%	100,00%	100,00%
76.171.985-8	Corredora de Seguros Tricot Ltda.	0,00%	100,00%	100,00%	100,00%
99.519.920-3	Solucorp S.A.	0,00%	100,00%	100,00%	100,00%
96.842.380-0	Tricard S.A.	0,00%	100,00%	100,00%	100,00%
76.270.267-3	Tricot Financiero S.A.	99,39%	0,61%	100,00%	100,00%
76.266.574-3	Tricot Financiero SpA	0,00%	100,00%	100,00%	100,00%
76.266.591-3	Tricot Retail SpA	0,00%	100,00%	100,00%	100,00%
84.000.000-1	Tricot S.A.	99,39%	0,61%	100,00%	100,00%
76.266.576-k	Tricot SpA	100,00%	0,00%	100,00%	100,00%
96.932.210-2	Triservice S.A.	0,00%	100,00%	100,00%	100,00%
77.180.655-4	Trilogis Servicios Logísticos S.A. (2)	0,00%	100,00%	100,00%	100,00%

(1) La Sociedad Administradora de Servicios de Crédito Triad S.A. se constituye en Santiago de Chile con fecha 14 de noviembre de 2024 en la Notaría Francisco Javier Leiva Carvajal. Sus oficinas centrales y domicilio legal se encuentran ubicados en avenida Vicuña Mackenna N° 3600, comuna de Macul, Santiago de Chile.

(2) Con fecha 27 de febrero de 2023 Trilogis Servicios Logísticos S.A. se transformó de una sociedad de responsabilidad limitada a una sociedad anónima cerrada.

2.8) Conversión de moneda extranjera

Moneda extranjera es aquella diferente de la moneda funcional de una entidad. Las transacciones en monedas extranjeras son inicialmente registradas al tipo de cambio de la moneda funcional de la entidad a la fecha de la transacción.

Los activos y pasivos monetarios denominados en moneda extranjera son traducidos al tipo de cambio de la moneda funcional a la fecha de su liquidación o la fecha de cierre del estado de situación financiera. Todas las diferencias de esta traducción son llevadas a utilidades o pérdidas.

2.9) Información financiera por segmentos operativos

La información por segmentos se presenta de acuerdo con lo señalado en la NIIF 8 “Segmentos de Operación”, de manera consistente con los informes internos que son regularmente revisados por la administración del Grupo para su utilización en el proceso de toma de decisiones acerca de la asignación de recursos y evaluación del rendimiento de cada uno de los segmentos operativos. La información relacionada con los segmentos de operación de la Sociedad se revela en Nota 27 a los presentes estados financieros consolidados.

2.10) Cuentas por cobrar comerciales

Las cuentas comerciales por cobrar se reconocen como el saldo vigente al momento de la presentación de los estados financieros, menos la provisión por exposición efectiva de las cuentas.

De acuerdo con la NIIF 9, las pérdidas crediticias esperadas reflejarán siempre la posibilidad de que ocurra o no ocurra una pérdida crediticia, incluso si el resultado más probable es que no haya pérdida crediticia de acuerdo con los términos originales de las cuentas a cobrar. El importe de la provisión es la diferencia entre el importe en libros del activo y el valor presente de los flujos de efectivo estimados, descontados al tipo de interés efectivo. El importe de la variación de la provisión de riesgo de crédito se reconoce en los estados de resultados en el rubro “Costos de Ventas”.

Los créditos y cuentas por cobrar a clientes se presentan netos de las provisiones por riesgo de crédito.

2.11) Propiedad, planta y equipo

Las propiedades, plantas y equipos se registran al costo y se presentan netos de su depreciación y deterioro acumulados de valor, excepto por los terrenos los cuales no están sujetos a depreciación.

Notas a los Estados Financieros Consolidados
Al 31 de diciembre de 2024 y 2023

El costo incluye el precio de adquisición y todos los costos directamente relacionados con la ubicación del activo en el lugar y en las condiciones necesarias para que pueda operar de la forma prevista por la Administración, además, de la estimación inicial de los costos de desmantelamiento, retiro o remoción parcial o total del activo, así como la rehabilitación del lugar en que se encuentra, que constituyan una obligación para la Sociedad. Para las obras en construcción, el costo incluye gastos de personal relacionados en forma directa y otros de naturaleza operativa, atribuibles a la construcción, así como también los gastos financieros relacionados al financiamiento externo que se devenga en el período de construcción.

Los costos de ampliación, modernización o mejora que representan un aumento de la productividad, capacidad o eficiencia o una extensión de la vida útil de los bienes, se capitalizan como mayor costo de los correspondientes bienes. Los gastos periódicos de mantenimiento, conservación y reparación se imputan a resultados, como costo del ejercicio en que se incurren. Un elemento de propiedad, planta y equipo es dado de baja en el momento de su disposición o cuando no se esperan futuros beneficios económicos de su uso o disposición. Cualquier utilidad o pérdida que surge de la baja del activo (calculada como la diferencia entre el valor neto de disposición y el valor libro del activo) es incluida en el estado de resultados en el ejercicio en el cual el activo es dado de baja.

La depreciación comienza cuando los bienes se encuentran disponibles para ser utilizados, esto es, cuando se encuentran en la ubicación y en las condiciones necesarias para ser capaces de operar de la forma prevista por la gerencia respectiva. La depreciación es calculada linealmente durante la vida útil económica de los activos, hasta el monto de su valor residual.

Las vidas útiles económicas estimadas por categoría son las siguientes:

Vida útil financiera	Años
Edificios	50 - 80
Instalaciones y equipos	5 - 15
Equipos de tecnología de la información	4 - 6
Instalaciones fijas y accesorios	5 - 20
Vehículos de motor	3 - 7

Los activos ubicados en propiedades arrendadas y las remodelaciones se deprecian en el plazo menor entre el contrato de arrendamiento y la vida útil económica estimada.

Los valores residuales de los activos, las vidas útiles y los métodos de depreciación son revisados periódicamente y ajustados, si corresponde, como un cambio en estimaciones en forma prospectiva.

2.12) Compensación de saldos y transacciones.

Como norma general (NIC 1) en los estados financieros no se compensan los activos y pasivos, ni los ingresos y gastos, salvo en aquellos casos en que la compensación sea requerida o esté permitida por alguna norma y esta presentación sea el reflejo del fondo de la transacción.

Notas a los Estados Financieros Consolidados
Al 31 de diciembre de 2024 y 2023

Los ingresos o gastos con origen en transacciones que, contractualmente o por imperativo de una norma legal, contemplan la posibilidad de compensación en la Sociedad con la intención de liquidar por su importe neto o de realizar el activo y proceder al pago del pasivo de forma simultánea, se presentan netos en resultados integrales y estados de situación financiera.

A nivel de saldos en el Estado de Situación Financiera se han realizado las siguientes compensaciones de partidas:

Los activos y pasivos por impuestos corrientes se presentan netos, cuando estos tienen derechos legalmente aplicables para compensar activos corrientes tributarios con pasivos corrientes tributarios, cuando los mismos se relacionen con impuestos girados por la misma autoridad tributaria, y ésta permita a la entidad liquidar o recibir un solo pago neto.

Por lo mismo, se compensan los activos y pasivos por impuestos diferidos, siempre y cuando la entidad tenga el derecho legalmente aplicable de compensar los activos por impuestos corrientes, con los pasivos por impuestos corrientes.

2.13) Activos intangibles distintos de la plusvalía

Los activos intangibles adquiridos separadamente son medidos al costo de adquisición. El costo de los activos intangibles adquiridos en una combinación de negocios es su valor justo a la fecha de adquisición. Después de su reconocimiento inicial, los activos intangibles son registrados al costo menos cualquier amortización acumulada y cualquier pérdida por deterioro acumulada, si corresponde. Los activos intangibles generados internamente corresponden a software desarrollados para uso de la Sociedad. Los costos asociados al desarrollo de software se capitalizan cuando se considera posible completar su desarrollo y la administración tiene la intención y posee la capacidad de utilizar el activo intangible en cuestión, los desembolsos atribuibles al activo son factibles de valorizar y se ha determinado que el activo intangible va a generar beneficios económicos en el futuro.

Las vidas útiles de los activos intangibles son evaluadas como definidas o indefinidas. Los activos intangibles con vidas finitas son amortizados durante la vida útil económica estimada y su deterioro es evaluado cada vez que hay un indicio que el activo intangible puede estar deteriorado. El período de amortización y el método de amortización de un activo intangible con vida útil finita son revisados a cada fecha de cierre. Los cambios que resulten de estas evaluaciones son tratados en forma prospectiva como cambios en estimaciones contables.

La Sociedad no posee activos intangibles con vidas útiles indefinidas.

Las vidas útiles estimadas para cada categoría de activo intangible son las siguientes:

Categoría	Rango
Software	4 a 6 años

2.14) Deterioro de activos no financieros

Empresas Tricot S.A. y sus subsidiarias utilizan los siguientes criterios para evaluar deterioros, en caso de que existan activos no financieros:

La Sociedad y sus subsidiarias evalúan periódicamente si existen indicadores que un activo podría estar deteriorado. Si tales indicadores existen, o cuando existe un requerimiento anual de pruebas de deterioro de un activo, se realiza una estimación del monto recuperable del activo. El monto recuperable de un activo es el mayor entre el valor razonable de un activo o unidad generadora de efectivo, menos los costos de venta y su valor en uso y es determinado para un activo individual a menos que el activo no genere entradas de efectivo que sean claramente independientes de otros activos o grupos de activos. Cuando el valor libro de un activo excede su monto recuperable, el activo es considerado deteriorado y es disminuido a su monto recuperable.

Al evaluar el valor en uso, los futuros flujos de efectivo estimados son descontados a su valor presente, usando una tasa de descuento antes de impuesto que refleja las evaluaciones actuales de mercado, del valor del dinero en el tiempo y los riesgos específicos del activo.

Para determinar el valor razonable, se usa un modelo de valuación apropiado. Estos cálculos son corroborados por múltiplos de valuación, precios de acciones para subsidiarias cotizadas públicamente u otros indicadores de valor razonable disponibles.

Las pérdidas por deterioro de operaciones continuas son reconocidas en el estado de resultados, en las categorías de gastos consistentes con la función del activo deteriorado, excepto por propiedades anteriormente revaluadas donde la revaluación fue llevada al patrimonio. En este caso el deterioro también es reconocido en patrimonio hasta el monto de cualquier revaluación anterior.

A cada fecha de reporte anual se realiza una evaluación respecto de si existen indicadores que la pérdida por deterioro reconocida anteriormente podría ya no existir o podría haber disminuido. Si existe tal indicador, la Sociedad y sus subsidiarias estiman el monto recuperable. Una pérdida por deterioro anteriormente reconocida es reversada solamente si ha habido un cambio en las estimaciones usadas para determinar el monto recuperable del activo, desde que se reconoció la última pérdida por deterioro. Si ése es el caso, el valor libro del activo es aumentado a su monto recuperable. Ese monto aumentado no puede exceder el valor libro que habría sido determinado, neto de depreciación, si no se hubiese reconocido una pérdida por deterioro del activo en años anteriores. Tal reverso es reconocido en el estado de resultados a menos que un activo sea registrado al monto revaluado, caso en el cual el reverso es tratado como un aumento de revaluación. Las pérdidas por deterioro reconocidas, relacionadas con menor valor, no son reversadas por aumentos posteriores en su monto recuperable.

2.15) Inventarios

Las existencias se valorizan al menor valor entre el costo de adquisición o su valor neto realizable.

Notas a los Estados Financieros Consolidados
Al 31 de diciembre de 2024 y 2023

Los costos incluyen el precio de compra más los costos adicionales necesarios para traer cada producto a su actual ubicación y condición, neto de descuentos comerciales y otro tipo de rebajas. El valor neto realizable es el precio de venta estimado en el transcurso ordinario del negocio, menos los costos estimados para realizar la venta. El costo se determina utilizando el método promedio ponderado.

Adicionalmente, la Sociedad ha establecido provisiones por obsolescencia y valor neto realizable (VNR), en las cuales se revisa periódicamente la antigüedad de los productos, la estacionalidad de ellos y una serie de factores que afecta su comercialización, sobre esta base se aplican diferentes porcentajes según la categoría y tipo de producto.

2.16) Instrumentos financieros

El Grupo reconoce activos y pasivos financieros en el momento que asume las obligaciones o adquiere los derechos contractuales de los mismos.

2.16.1) Activos financieros

2.16.1.1) Reconocimiento, medición y baja de activos financieros

La Sociedad determina la clasificación de sus activos financieros dentro del marco de NIIF 9. Luego del reconocimiento inicial y cuando es permitido y apropiado, reevalúa esta designación a fines de cada ejercicio financiero.

La clasificación y medición para los activos financieros refleja el modelo de negocios de la Sociedad.

Medidos al costo amortizado – Los instrumentos de deuda que son mantenidos dentro de un modelo de negocio cuyo objetivo es cobrar los flujos de efectivo contractuales, y que tienen flujos de efectivo contractuales que son solamente pagos del capital e intereses sobre el capital pendiente son generalmente medidos a costo amortizado al cierre de los períodos contables posteriores. Las cuentas por cobrar se reconocen inicialmente por su valor razonable y posteriormente por su costo amortizado de acuerdo con el método de tasa de interés efectiva, menos la provisión por pérdidas por deterioro del valor.

El método de tasa de interés efectiva corresponde al método de cálculo del costo amortizado de un activo financiero y de la asignación de los ingresos por intereses durante todo el ejercicio correspondiente. La tasa de interés efectiva corresponde a la tasa que descuenta exactamente los flujos futuros de efectivo estimados por cobrar (incluyendo todos los cargos sobre puntos pagados o recibidos que forman parte integral de la tasa de interés efectiva, los costos de transacción y otros premios o descuentos), durante la vida esperada del activo financiero.

Notas a los Estados Financieros Consolidados
Al 31 de diciembre de 2024 y 2023

Medidos al valor razonable con cambios en otro resultado integral

– Los instrumentos de deuda que son mantenidos dentro de un modelo de negocios cuyo objetivo es logrado mediante el cobro de los flujos de efectivo contractuales y la venta de activos financieros, y que tienen términos contractuales que dan origen en fechas especificadas a flujos de efectivo que son solamente pagos de capital e intereses sobre el capital pendiente, son generalmente medidos a valor razonable con cambios en otros resultados integrales.

Medidos al valor razonable con cambios en resultados – Califican en esta categoría, aquellos activos financieros que califican en el modelo de negocios, mantenidos para negociar y que se adquieren principalmente con el propósito de venderse en el corto plazo. Este tipo de instrumento se miden inicialmente a su valor razonable y posteriormente sus cambios de valorización son reconocidos en el Estado de Resultados Integrales Consolidado.

2.16.1.2) Efectivo y equivalentes al efectivo

El efectivo equivalente comprende disponible en efectivo, saldos en bancos, depósitos de corto plazo con un vencimiento original de tres meses o menor y otras inversiones a corto plazo de alta liquidez, fácilmente convertibles en efectivo y que están sujetos a un riesgo poco significativo de cambios en su valor.

2.16.1.3) Deterioro de activos financieros

La Sociedad evalúa periódicamente si un activo financiero o grupo de activos financieros está deteriorado. Los principales activos financieros sujetos a deterioro producto de incumplimiento contractual de la contraparte son los activos registrados al costo amortizado (cuentas por cobrar).

En relación con el deterioro de los deudores comerciales, la NIIF 9 exige un modelo de pérdidas crediticias esperadas. El modelo de pérdidas crediticias esperadas exige que una entidad contabilice las pérdidas y los cambios en esas pérdidas esperadas en cada fecha de reporte para reflejar los cambios en el riesgo de crédito desde el reconocimiento inicial. En otras palabras, no es necesario que ocurra un hecho objetivo de deterioro para que se reconozcan las provisiones respectivas.

La Sociedad, de acuerdo a su modelo de pérdida crediticia esperada, evalúa a cada fecha de reporte el deterioro para activos financieros que son individualmente significativos o colectivamente para activos financieros que no son individualmente significativos.

Notas a los Estados Financieros Consolidados
Al 31 de diciembre de 2024 y 2023

Si, en un período posterior, el monto de la pérdida por deterioro disminuye y la disminución puede ser objetivamente relacionada con un evento que ocurre después del reconocimiento del deterioro, la pérdida por deterioro anteriormente reconocida es reversada.

Cualquier posterior reverso de una pérdida por deterioro es reconocido en resultado, en la medida que el valor libro del activo no excede su costo amortizado a la fecha de reverso.

De acuerdo con la Política de Crédito, se castigan, todas aquellas cuentas de clientes de crédito que presenten 180 días o más de mora.

2.16.2) Pasivos financieros

Los pasivos financieros se clasifican ya sea como “pasivo financiero a valor razonable a través de resultados” o como “otros pasivos financieros”.

(a) Pasivos financieros a valor razonable a través de resultados (FVTPL)

Los pasivos financieros son clasificados a valor razonable a través de resultados cuando éstos sean mantenidos para negociación o sean designados a valor razonable a través de resultados.

Bajo la NIIF 9, estos cambios en el valor razonable por lo general se presentan de la siguiente manera:

- i) el importe del cambio en el valor razonable que es atribuible a cambios en el riesgo de crédito del pasivo se presenta en el otro resultado integral; y
- ii) el importe restante del cambio en el valor razonable se presenta en resultados.

La Sociedad no ha designado ningún pasivo a FVTPL.

(b) Otros pasivos financieros

Otros pasivos financieros, incluyendo los préstamos, se valorizan inicialmente por el monto de efectivo recibido, netos de los costos de transacción. Los otros pasivos financieros son posteriormente valorizados al costo amortizado utilizando el método de tasa de interés efectiva, reconociendo los gastos por intereses sobre la base de la rentabilidad efectiva.

2.16.3) Instrumentos financieros derivados

Los derivados son inicialmente reconocidos a valor justo en la fecha de inicio del contrato y posteriormente son valorados a su valor justo a través de la cuenta de resultados, salvo tratamiento específico bajo contabilidad de coberturas.

Para designar los instrumentos derivados como de cobertura, la Sociedad documenta i) la relación o correlación entre el instrumento de cobertura y el ítem cubierto, así como la estrategia y propósitos de riesgo de la administración a la fecha de la transacción o a la fecha de designación, y ii) la evaluación de si el instrumento de cobertura usado es efectivo para cubrir los cambios en valor justo o en el flujo de caja del ítem cubierto, tanto a la fecha de designación como en forma continua.

El método para el reconocimiento de la ganancia o pérdida resultante de cada valoración dependerá, por tanto, de si el derivado es designado como instrumento de cobertura o no, y en su caso, de la naturaleza del riesgo inherente a la partida cubierta. Empresas Tricot S.A. designa ciertos derivados como: i) coberturas de valor justo de activos o pasivos reconocidos en balance o de compromisos en firme, ii) coberturas de flujos de caja de activos o pasivos reconocidos en balance o transacciones previstas altamente probables.

- Cobertura de valor justo

Los cambios en el valor justo de derivados que están designados y califican como cobertura de valor justo están registrados en la cuenta de resultados, junto con cualquier cambio en el valor justo de las partidas cubiertas atribuible al riesgo cubierto.

La Sociedad no mantiene derivados clasificados como de cobertura.

- Cobertura de flujos de caja

La parte efectiva de los cambios en el valor justo de los derivados que están designados y califican como cobertura de flujos de caja están reconocidos en patrimonio neto a través del estado de otros resultados integrales. La ganancia o pérdida relativa a la parte inefectiva es reconocida inmediatamente en la cuenta de resultados dependiendo de la naturaleza del riesgo cubierto. En relación a la cobertura de variaciones en el tipo de cambio de moneda extranjera, se registra como “diferencia de cambio”; y como “gastos financieros” en relación con la cobertura de riesgo de fluctuación de los tipos de interés.

Los importes acumulados en patrimonio neto son llevados a la cuenta de resultados en los ejercicios en los que las partidas cubiertas son liquidadas, teniendo presente la naturaleza de la partida ajustada.

Cuando un instrumento de cobertura deja de cumplir con los requisitos para ser reconocido a través del tratamiento contable de cobertura, cualquier ganancia o pérdida acumulada existente en el patrimonio a esa fecha se reconocerá en resultado linealmente hasta el vencimiento de la partida cubierta. El ajuste a resultados afectará el rubro de diferencia de cambio o gasto financiero, dependiendo de la naturaleza del riesgo cubierto.

Cuando se espera que no ocurra una transacción esperada, la ganancia o pérdida acumulada que fue reconocida en patrimonio se transfiere inmediatamente al estado de resultados dentro del rubro “gastos financieros”, si se ha originado en la cobertura de tipos de interés; o dentro del rubro “diferencia de cambio”, si se ha originado en la cobertura de tipos de cambio.

La Sociedad utiliza contratos de permuta de moneda "Forward", para generar flujos futuros (principalmente dólares estadounidenses). Los cambios en los valores razonables de activos y pasivos clasificados en esta categoría se registran de acuerdo con la naturaleza del subyacente y serán reconocidos bajo el rubro de diferencia de cambio. La exposición de los instrumentos financieros descritos en el punto anterior se registra en el rubro de otros activos o pasivos financieros, corrientes y no corrientes.

Los derivados contratados con el objeto de cubrir la exposición a variaciones cambiarias y de tipo de interés que actualmente mantiene la Sociedad, corresponden a instrumentos financieros, utilizados para cubrir deudas denominadas en dólares estadounidenses proveniente de deudas bancarias en dicha moneda o en unidades de fomento. Estos instrumentos se clasifican como de cobertura de flujo de caja (*cash flow hedge*). La exposición en balance de estos instrumentos financieros se refleja en los rubros de activos y pasivos financieros corrientes y no corrientes.

El valor justo de contratos forward de moneda es calculado en referencia a los tipos de cambio forward actuales de contratos con similares perfiles de vencimiento.

La Sociedad y sus subsidiarias evalúan la existencia de derivados implícitos en contratos de instrumentos financieros, para determinar si sus características y riesgos están estrechamente relacionados con el contrato principal, siempre que el conjunto no esté contabilizado a valor razonable. En caso de no estar estrechamente relacionados, son registrados separadamente contabilizando en resultado las variaciones de valor.

Al 31 de diciembre de 2024 y 2023, la Sociedad y sus subsidiarias no mantienen derivados implícitos.

2.17) Arrendamientos

Al inicio de un contrato, la Sociedad evalúa si éste es o contiene un arrendamiento. La Sociedad reconoce un activo por derecho de uso y un correspondiente pasivo por arrendamiento con respecto a todos los acuerdos de arrendamiento en los cuales es el arrendatario, excepto por arrendamientos de corto plazo (definidos como un arrendamiento con un plazo de arriendo de 12 meses o menos) y arrendamientos de bajo valor según lo establece la Norma (US\$ 5.000). Para estos arrendamientos, la Sociedad reconoce los pagos de arrendamiento como un costo operacional sobre una base lineal durante el plazo del arrendamiento, a menos que otra base sistemática sea más representativa del patrón de tiempo en el cual los beneficios económicos de los activos arrendados son consumidos.

El pasivo por arrendamiento es inicialmente medido al valor presente de los pagos por arrendamiento que no han sido pagados a la fecha de inicio, descontados usando la tasa implícita en el arrendamiento. Si esta tasa no puede determinarse fácilmente, la Sociedad utiliza la tasa incremental por préstamos.

Los pagos por arrendamiento incluidos en la medición del pasivo por arrendamiento incluyen:

- Pagos fijos (incluyendo los pagos en esencia fijos), menos cualquier incentivo por arrendamiento;
- Pagos por arrendamientos con rentas variables, que dependen de un índice o una tasa, inicialmente medidos usando el índice o tasa en la fecha de comienzo;
- Importes que espera pagar el arrendatario como garantías de valor residual;
- El precio de ejercicio de una opción de compra si el arrendatario está razonablemente seguro de ejercer esa opción; y
- Pagos de penalizaciones por terminar anticipadamente el arrendamiento, si el plazo del arrendamiento refleja que el arrendatario ejercerá una opción para terminar el arrendamiento.

El pasivo por arrendamiento es posteriormente medido incrementado el importe en libros para reflejar el interés sobre el pasivo por arrendamiento (usando el método de la tasa efectiva) y reduciendo el importe en libros para reflejar los pagos por arrendamientos realizados.

La Sociedad remide el pasivo por arrendamiento (y realiza los correspondientes ajustes al activo por derecho de uso respectivo) cuando:

- Se produce un cambio en el plazo del arrendamiento o cuando se produzca un cambio en la evaluación de una opción para comprar el activo subyacente, en cuyo caso el pasivo por arrendamiento es remedido descontando los pagos de arrendamiento revisados usando una tasa de descuento revisada.
- Se produce un cambio en los pagos por arrendamiento futuros procedente de un cambio en un índice o una tasa usados para determinar esos pagos o se produzca un cambio en el pago esperado bajo una garantía de valor residual, en cuyos casos el pasivo por arrendamiento es remedido descontando los pagos por arrendamiento revisados usando la tasa de descuento inicial (a menos que los pagos por arrendamiento cambien debido a un cambio en una tasa de interés variable, en cuyo caso se utiliza una tasa de descuento revisada).
- Se modifica un contrato de arrendamiento y esa modificación no se contabiliza como un arrendamiento por separado, en cuyo caso el pasivo por arrendamiento es remedido descontando los pagos por arrendamiento revisados usando una tasa de descuento revisada.

Los activos por derecho de uso comprenden el importe de la medición inicial del pasivo por arrendamiento, los pagos por arrendamiento realizados antes o a contar de la fecha de comienzo, menos los incentivos de arrendamiento recibidos y cualesquiera costos directos iniciales incurridos. Los activos por derecho a uso son posteriormente medidos al costo menos depreciación y pérdidas acumuladas por deterioro de valor.

La Sociedad aplica la NIC 36 para determinar si un activo por derecho de uso está deteriorado y contabiliza cualquier pérdida por deterioro identificada como se describe en la política contable de "Propiedad, planta y equipos".

Los pagos variables por arrendamiento que no dependen de un índice o una tasa no son incluidos en la medición del pasivo por arrendamiento y el activo por derecho de uso. Los pagos variables son reconocidos como un gasto en el período en el cual ocurre el evento o condición que origina tales pagos y son incluidos en el rubro "Ingresos ordinarios y costos de ventas" en los estados consolidados de resultados (ver Nota 22).

2.18) Provisiones

Las provisiones son reconocidas cuando la Sociedad tiene una obligación presente (legal o implícita) como resultado de un evento pasado, es probable que se requiera una salida de recursos para liquidar la obligación y se puede hacer una estimación confiable del monto de la obligación. Si el efecto del valor en el tiempo del dinero es material, las provisiones son descontadas usando una tasa de interés antes de impuesto que refleja los riesgos específicos del pasivo. Cuando se utiliza el descuento, el aumento en la provisión debido al paso del tiempo es reconocido como un costo financiero.

2.19) Dividendo mínimo

La Ley N° 18.046 de Sociedades Anónimas establece en su artículo N° 79 que las sociedades anónimas deberán distribuir como dividendos a sus accionistas, al menos el 30% de las utilidades líquidas del año, a menos que la Junta de Accionistas disponga por unanimidad de las acciones emitidas con derecho a voto un reparto inferior a dicho monto; lo cual se reconoce como un pasivo a cada ejercicio, siempre y cuando no se hayan distribuido dividendos provisorios.

La Sociedad ha dispuesto mediante sus estatutos, como política, que debe distribuir anualmente como dividendo en dinero, al menos el 30% de las utilidades líquidas de cada ejercicio, a menos que exista un acuerdo diferente adoptado en la Junta respectiva.

La Junta Ordinaria de Accionistas de Empresas Tricot S.A. celebrada el 22 de marzo de 2024, acordó como Política de Reparto de Utilidades para el ejercicio 2024, el 40% de las utilidades líquidas que arroje el balance.

2.20) Beneficios definidos a los empleados

La Sociedad entrega ciertos beneficios a sus empleados en forma adicional a las remuneraciones. Además, la Sociedad opera ciertos planes de beneficios definidos con sus empleados. El costo de proveer tales beneficios es determinado de acuerdo con lo señalado en la NIC 19 "Beneficios a los Empleados". El pasivo por beneficios a los empleados representa el valor presente de las obligaciones asociadas a los planes, las cuales son descontadas utilizando tasas de interés de bonos del gobierno denominados en la moneda en la cual los beneficios se pagarán y que poseen plazos de vencimiento similares a la duración de las respectivas obligaciones.

2.21) Reconocimiento de ingresos

De acuerdo con NIIF 15, una entidad reconoce los ingresos cuando se cumple una obligación de desempeño, que es cuando el "control" de los bienes o servicios subyacente a la obligación de rendimiento particular se transfiere al cliente. Esta norma requiere que las entidades evalúen si los ingresos deben reconocerse a lo largo del tiempo o en un punto determinado en el tiempo, independientemente de si los ingresos se refieren a "ventas de bienes" o "servicios".

Para el reconocimiento y medición de sus ingresos, la Sociedad revisa para cada contrato con sus clientes los cinco pasos propuestos en la NIIF:

- Identificar el contrato con el cliente
- Identificar las obligaciones de desempeño en el contrato
- Determinar el precio de la transacción
- Asignar el precio de transacción de las obligaciones de ejecución en los contratos
- Reconocer ingreso cuando la entidad satisface una obligación de desempeño.

Los costos incurridos para obtener un contrato y los costos para cumplir un contrato pueden ser reconocidos como un activo.

Los siguientes criterios específicos de reconocimiento son utilizados al reconocer ingresos:

2.21.1) Ingresos ordinarios provenientes de contratos con clientes**2.21.1.1) Venta de bienes**

Los ingresos por venta de bienes son reconocidos cuando los riesgos y beneficios de la propiedad de los bienes han sido traspasados al comprador, lo cual ocurre generalmente al momento de la entrega física de los bienes.

2.21.1.2) Ingresos por intereses

Los ingresos por intereses relacionados con los negocios de Retail Financiero son reconocidos a medida que los intereses son devengados, usando el método de tasa efectiva de interés. La Sociedad deja de reconocer los ingresos cuando considera poco probable su recuperabilidad, lo que ocurre generalmente a los 180 días de mora.

2.21.1.3) Ingresos por comisiones

Los ingresos por comisiones obedecen únicamente al concepto de administración y mantención de la tarjeta, los cuales son reconocidos en el momento de la facturación hacia los clientes. La Sociedad deja de reconocer los ingresos por comisiones cuando considera poco probable su recuperabilidad, lo que ocurre generalmente a los 180 días de mora.

2.21.2) Otros ingresos**2.21.2.1) Ingresos por intereses y reajustes por inversiones financieras**

Los principales conceptos que generan estos intereses y reajustes corresponden a intereses ganados de instrumentos financieros, así también, el devengo de los mismos a una fecha de cierre determinada. Éstos se presentan en ingresos financieros del estado de resultados.

2.22) Costos de venta

Los costos de venta incluyen el costo de adquisición de los productos vendidos y otros costos incurridos para dejar las existencias en las ubicaciones y condiciones necesarias para su venta. Estos costos incluyen, principalmente, los costos de adquisición netos de descuentos obtenidos, los gastos e impuestos de internación no recuperables, los seguros y el transporte de los productos hasta los centros de distribución.

Adicionalmente, los costos de venta incluyen los costos de operación de los negocios retail y financiero tales como remuneraciones directas, honorarios, rentas de arrendamiento y gastos comunes de puntos de venta, etc., y las pérdidas por deterioro de la cartera.

2.23) Impuesto a la renta e impuestos diferidos**2.23.1) Impuesto a la renta**

Los activos y pasivos tributarios son medidos al monto que se espera recuperar o pagar a las autoridades tributarias. Las tasas de impuesto y las leyes tributarias usadas para computar el monto son las vigentes a la fecha del estado de situación financiera.

2.23.2) Impuestos diferidos

El impuesto diferido es presentado sobre diferencias temporales a la fecha del estado de situación financiera entre la base tributaria de activos y pasivos y sus valores libro para propósitos de reporte financiero. Los activos por impuesto diferido son reconocidos por todas las diferencias temporales deducibles, incluidas las pérdidas tributarias, en la medida que es probable que existan utilidades imponibles contra las cuales las diferencias temporales deducibles y el arrastre de créditos tributarios no utilizados y pérdidas tributarias no utilizadas pueden ser recuperadas.

Notas a los Estados Financieros Consolidados
Al 31 de diciembre de 2024 y 2023

El valor libro de los activos por impuesto diferido es revisado a la fecha de cada estado de situación financiera y es reducido en la medida que ya no sea probable que a futuro haya suficientes utilidades imponibles disponibles para permitir que se use todo o parte del activo por impuesto diferido. El impuesto diferido relacionado con partidas registradas directamente en patrimonio es reconocido en patrimonio y no en el estado de resultados.

Los activos por impuesto diferido y los pasivos por impuesto diferido se presentan en forma neta en el estado de situación financiera si existe un derecho legalmente exigible de compensar activos tributarios contra pasivos tributarios y el impuesto diferido está relacionado con la misma entidad tributaria y la misma autoridad tributaria.

2.24) Uso de estimaciones y supuestos clave

Los supuestos claves respecto del futuro y otras fuentes clave de incertidumbre de estimaciones a la fecha del estado de situación financiera, que tienen un riesgo significativo de causar un ajuste material en los valores libros de activos y pasivos se discuten a continuación:

2.24.1) Provisión por deterioro de cuentas por cobrar

La Sociedad registra provisiones por incobrabilidad sobre sus activos financieros basado en los requerimientos establecidos en NIIF 9.

2.24.2) Vida útil y valores residuales de intangibles y propiedad, planta y equipo

La determinación de las vidas útiles y los valores residuales de los componentes de intangibles de vida útil definida de propiedad, planta y equipo involucra juicios y supuestos que podrían ser afectados si cambian las circunstancias. La administración revisa estos supuestos en forma periódica y los ajusta en base prospectiva en el caso de identificarse algún cambio.

2.24.3) Impuestos diferidos e Impuesto a la Renta

La Sociedad y sus filiales contabilizan el Impuesto a la Renta sobre la base de la renta líquida imponible determinada según las normas establecidas en la Ley de Impuesto a la Renta. Los impuestos diferidos originados por diferencias temporarias y otros eventos que crean diferencias entre la base contable y tributaria de activos y pasivos, se registran de acuerdo con las normas establecidas en NIC 12 "Impuesto a las ganancias".

Se reconocen como impuestos diferidos todas las diferencias deducibles de carácter temporal entre la base financiera y tributaria de activos y pasivos y para las pérdidas tributarias no utilizadas en la medida que sea probable que existirán utilidades imponibles contra las cuales se puedan usar las pérdidas y si existen suficientes diferencias temporales imponibles que puedan absorberlas. Se requiere el uso de juicio significativo de parte de la Administración para determinar el valor de los impuestos diferidos que se pueden reconocer, en base a la probable oportunidad y nivel de utilidades imponibles proyectadas.

2.24.4) Beneficios a los empleados

El costo de los beneficios a empleados que califican como planes de beneficios definidos de acuerdo con la NIC 19 “Beneficios a Empleados”, es determinado usando valuaciones actuariales. La valuación actuarial involucra supuestos respecto de tasas de descuento, futuros aumentos de sueldo, tasas de rotación de empleados y tasas de mortalidad, entre otros. Debido a la naturaleza de largo plazo de estos planes, tales estimaciones están sujetas a un nivel significativo de incertidumbre.

2.24.5) Valor justo de activos y pasivos

En ciertos casos las NIIF requieren que activos y pasivos sean registrados a su valor justo. Valor justo es el monto al cual un activo puede ser comprado o vendido o el monto al cual un pasivo puede ser incurrido o liquidado en una transacción actual entre partes debidamente informadas en condiciones de independencia mutua, distinta de una liquidación forzosa. Las bases para la medición de activos y pasivos a su valor justo son los precios vigentes en mercados activos. En su ausencia, la Sociedad estima dichos valores basada en la mejor información disponible, incluyendo el uso de modelos u otras técnicas de valuación.

2.24.6) Arrendamientos financieros

En el proceso de aplicación de las políticas contables, la administración ha debido utilizar juicios, los cuales tienen un efecto significativo en los montos reconocidos en los estados financieros consolidados, en relación con la determinación de la existencia o no de arrendamientos financieros u operativos en función de la transferencia de riesgos y beneficios de los activos arrendados.

Las estimaciones clave requeridas en la aplicación de NIIF 16, incluyen los siguientes conceptos:

- Estimación del plazo del arrendamiento
- Determinación de la tasa apropiada para descontar los pagos por arrendamiento.

2.24.7) Valor neto de realización (VNR)

Las variables consideradas para el cálculo en la estimación del valor neto de realización (VNR), son principalmente los precios de venta en el curso normal de las operaciones, posterior al cierre respectivo, menos los costos de venta.

2.25) Estado de flujo de efectivo.

Para efectos de preparación del estado de flujos de efectivo y su equivalente de efectivo, la Sociedad ha definido las siguientes consideraciones:

El efectivo y equivalentes al efectivo incluyen el efectivo en caja, bancos, los depósitos a plazo, y fondos mutuos de gran liquidez con un vencimiento original igual o menor a tres meses.

El detalle de las actividades incluidas en el flujo de efectivo son las siguientes:

Actividades de operación: Son las actividades que constituyen la principal fuente de ingresos ordinarios del Grupo, así como otras actividades que no puedan ser calificadas como de inversión o financiación.

Actividades de inversión: Corresponden a actividades de adquisición, enajenación o disposición por otros medios de activos a largo plazo y otras inversiones no incluidas en el efectivo y equivalentes de efectivo.

Actividades de financiación: Actividades que producen cambios en el tamaño y composición del patrimonio neto y de los pasivos de carácter financiero.

2.26) Reclasificaciones

Los presentes estados financieros consolidados al 31 de diciembre de 2024 presentan reclasificaciones y modificaciones de presentación respecto de los estados financieros consolidados al 31 de diciembre de 2023. Sin embargo, estas reclasificaciones no han afectado el patrimonio.

El detalle es el siguiente:

Descripción	Presentación original 31.12.2023 M\$	Presentación reclasificada 31.12.2023 M\$	Efecto 31.12.2023 M\$
Estado de situación:			
Activos:			
Otros activos no financieros	3.315.719	1.356.648	1.959.071
Deudores comerciales y otras cuentas por cobrar, neto	79.189.473	81.148.950	(1.959.477)
Activos por impuestos diferidos	15.158.301	15.783.254	(624.953)
Total activos	97.663.493	98.288.852	(625.359)
Pasivos:			
Cuentas por pagar comerciales y otras cuentas por pagar	12.451.061	12.451.467	(406)
Pasivos por impuestos diferidos	7.264.618	7.889.571	(624.953)
Total pasivos	19.715.679	20.341.038	(625.359)

2.27) Sostenibilidad y Medio ambiente

Empresas Tricot S.A. y sus sociedades filiales y subsidiarias, han desarrollado una estrategia de sostenibilidad enmarcada bajo la agenda 2030 para el Desarrollo Sostenible de la ONU (17 Objetivos de Desarrollo Sostenible, "ODS") y la Norma de Carácter General ("NGC") N°461 de la CMF. En sesión de Directorio de fecha 27 de junio de 2023, se aprobó la Política de Sostenibilidad que oficializó dicha estrategia y el marco general de cumplimiento para la compañía.

Empresas Tricot se encuentra en conocimiento de la importancia del cumplimiento de la Política antes mencionada, así como también de todas las normas asociadas que tengan impacto en la sociedad, tanto en materias sociales como medioambientales. De esta forma, Empresas Tricot declara su compromiso para avanzar hacia la creación, gestión y mejora continua de una estrategia de sostenibilidad, la cual se encuentra enfocada en los procesos propios del giro de la sociedad y la cultura de la compañía. La estrategia de sostenibilidad es gestionada por un área cuya responsabilidad es buscar la aplicación de principios de desarrollo sostenible en todos los componentes de nuestra cadena de valor. Es así, como esta estrategia se encuentra comunicada e integrada en todas las gerencias y en el Directorio de la compañía, órgano que vela por el cumplimiento prolijo, transparente y colaborativo de los planes anuales de sostenibilidad enmarcados en el enfoque de la creación de valor compartido de la empresa.

La protección al medio ambiente es uno de los cuatro enfoques de esta estrategia, procurando una operación que evite o minimice los impactos negativos en el ecosistema y su biodiversidad. En virtud del primero de estos enfoques, la empresa, comprometida con el uso de energías renovables, inauguró en el mes de abril de 2024 la primera planta de energía solar, la cual permite abastecer en promedio un 80% del requerimiento energético anual necesario para el funcionamiento del Centro de Distribución de Tricot, ubicado en calle Pedro Montt, comuna y ciudad de Santiago.

Además, dicha estrategia promueve la circularidad de nuestros productos por medio de la comercialización de prendas fabricadas con fibras sustentables, y también por medio de iniciativas de reciclaje textil.

2.28) Ganancia por acción

La ganancia básica por acción se calcula como el cociente entre la ganancia (pérdida) neta del período atribuible a la Sociedad y el número medio ponderado de acciones ordinarias de la misma en circulación durante dicho período, sin incluir el número medio de acciones de la Sociedad en poder de alguna sociedad subsidiaria, si en alguna ocasión fuera el caso.

Al 31 de diciembre de 2024 y 2023, Empresas Tricot S.A. y subsidiarias no han realizado ningún tipo de operación de potencial efecto dilusivo que suponga una ganancia por acción diluida, diferente del beneficio básico por acción.

Para la transacción de pagos basados en acciones liquidables en efectivo, se reconoce un pasivo por los bienes o servicios adquiridos, valuados inicialmente al valor razonable del pasivo. Al final de cada período de reporte, hasta que se liquide, así como en la fecha de liquidación, la Sociedad reevalúa el valor razonable del pasivo, cualquier cambio en su valor razonable se reconoce en los resultados del ejercicio.

Nota 3 - Instrumentos Financieros y Administración del Riesgo Financiero**1) Instrumentos financieros**

Los principales instrumentos financieros de Empresas Tricot S.A. y Subsidiarias, que se originan directamente de sus operaciones y de sus actividades de financiamiento, comprenden entre otros: deudores por ventas, inversiones en depósitos a plazos, créditos bancarios, derivados y otros.

a. Valor contable de instrumentos financieros

El valor contable de los activos y pasivos financieros de Empresas Tricot S.A. y Subsidiarias se asemeja a su valor razonable.

b. Valor razonable de instrumentos financieros

El valor razonable se define como el precio que sería recibido por vender un activo o pagado por transferir un pasivo en una transacción ordenada entre participantes de mercado en la fecha de la medición.

La referencia más objetiva y habitual del valor razonable de un activo o pasivo es el precio cotizado que se pagaría por él en un mercado organizado, líquido y transparente. Los valores razonables de los instrumentos financieros que no tienen precios de mercado disponibles se estiman haciendo uso de transacciones recientes de instrumentos análogos y a falta de éstas, se consideran los valores actuales u otras técnicas de valuación basadas en modelos matemáticos de valoración suficientemente contrastadas por la comunidad financiera internacional y los organismos reguladores. En la utilización de estos modelos, se tienen en consideración las peculiaridades específicas del activo o pasivo a valorar y los distintos tipos de riesgos que el activo o pasivo lleva asociado.

Notas a los Estados Financieros Consolidados
Al 31 de diciembre de 2024 y 2023

A continuación, se resumen los valores razonables de los principales activos y pasivos financieros de Empresas Tricot S.A. y Subsidiarias al 31 de diciembre de 2024 y 31 de diciembre de 2023.

Descripción	31.12.2024			31.12.2023		
	Costo amortizado M\$	Valor razonable con cambio M\$	Valor razonable con cambio en M\$	Costo amortizado M\$	Valor razonable con cambio M\$	Valor razonable con cambio en M\$
a) Activos financieros						
Depósitos a plazo (Nota 4)	36.402.288	-	-	22.446.044	-	-
Bonos corporativos (Nota 4)	103.487	-	-	1.251.721	-	-
Money market (Nota 4)	6.559	-	-	-	-	-
Depósitos a plazo - Reserva liquidez (Nota 5)	682.593	-	-	653.978	-	-
Depósitos a plazo (Nota 5)	3.985.148	-	-	3.929.602	-	-
Bonos corporativos (Nota 5)	6.843.029	-	-	17.762.650	-	-
Forward (Nota 5)	1.112.447	-	-	-	-	-
Deudores comerciales (Nota 6)	107.754.520	-	-	96.624.099	-	-
Documentos por cobrar (Nota 6)	173.001	-	-	157.919	-	-
Otras cuentas por cobrar (Nota 6)	5.973.460	-	-	4.753.572	-	-
Total activos financieros	163.036.532	-	-	147.579.585	-	-
b) Pasivos financieros						
Préstamos bancarios (Nota 14)	26.933.455	-	-	21.897.198	-	-
Comercio exterior (Nota 14)	54.177.282	-	-	47.466.249	-	-
Forward (Nota 14)	-	-	-	-	72.213	-
Obligaciones por contrato de arrendamiento (Nota 15)	76.109.325	-	-	80.343.407	-	-
Cuentas por pagar proveedores (Nota 16)	14.214.780	-	-	11.210.403	-	-
Cuentas por pagar a entidades relacionadas (Nota 7)	3.636.163	-	-	3.408.968	-	-
Total pasivos financieros	175.071.005	-	-	164.326.225	72.213	-

c. Instrumentos financieros por categorías

El valor contable de los activos y pasivos de Empresas Tricot S.A. y Subsidiarias se asemeja a su valor razonable:

Descripción	31.12.2024		31.12.2023	
	Valor libro	Valor razonable	Valor libro	Valor razonable
	M\$	M\$	M\$	M\$
a) Activos financieros				
Depósitos a plazo (Nota 4)	36.402.288	36.402.288	22.446.044	22.446.044
Bonos corporativos (Nota 4)	103.487	103.487	1.251.721	1.251.721
Money market (Nota 4)	6.559	6.559	-	-
Depósitos a plazo - Reserva liquidez (Nota 5)	682.593	682.593	653.978	653.978
Depósitos a plazo (Nota 5)	3.985.148	3.985.148	3.929.602	3.929.602
Bonos corporativos (Nota 5)	6.843.029	6.843.029	17.762.650	17.762.650
Forward (Nota 5)	1.112.447	1.112.447	-	-
Deudores comerciales (Nota 6)	107.754.520	107.754.520	96.624.099	96.624.099
Documentos por cobrar (Nota 6)	173.001	173.001	157.919	157.919
Otras cuentas por cobrar (Nota 6)	5.973.460	5.973.460	4.753.572	4.753.572
Total activos financieros	163.036.532	163.036.532	147.579.585	147.579.585
b) Pasivos financieros				
Préstamos bancarios (Nota 14)	26.933.455	26.933.455	21.897.198	21.897.198
Comercio exterior (Nota 14)	54.177.282	54.177.282	47.466.249	47.466.249
Forward (Nota 14)	-	-	72.213	72.213
Obligaciones por contrato de arrendamiento (Nota 15)	76.109.325	76.109.325	80.343.407	80.343.407
Cuentas por pagar proveedores (Nota 16)	14.214.780	14.214.780	11.210.403	11.210.403
Cuentas por pagar a entidades relacionadas (Nota 7)	3.636.163	3.636.163	3.408.968	3.408.968
Total pasivos financieros	175.071.005	175.071.005	164.398.438	164.398.438

d. Metodología y supuestos utilizados en el cálculo del valor razonable.

El valor razonable de los activos y pasivos financieros se determinó mediante la siguiente metodología:

i) Los fondos mutuos se encuentran valorizados a su valor razonable cuya metodología de cálculo consiste en el diferencial de valores cuota entre la fecha de cierre y fecha de adquisición, por la cantidad de unidades adquiridas.

ii) El valor razonable de los activos y pasivos financieros en los casos en que dicho valor, ya sea por la naturaleza del instrumento o la duración de este, presente diferencias despreciables al valor a costo amortizado, se considerará equivalente a este último. Incluye deudores comerciales, cuentas por cobrar a entidades relacionadas y cuentas por pagar comerciales.

e. Reconocimiento de mediciones a Valor Razonable:

De acuerdo a NIIF 13, las jerarquías del valor razonable son los siguientes:

Nivel 1 corresponde a metodologías de medición a valor razonable mediante cuotas de mercados (sin ajustes) en mercado activos y considerando los mismos activos y pasivos valorizados.

Nivel 2 corresponde a metodologías de medición a valor razonable mediante datos de cotizaciones de mercado, no incluidos en Nivel 1, que sean observables para los activos y pasivos valorizados, ya sea directamente (precios) o indirectamente (derivado de los precios). Para la determinación del valor razonable se utilizarán las tasas de mercado de este instrumento informadas por instituciones especializadas de acuerdo con la última cotización informada a la fecha de valoración.

Nivel 3 corresponde a metodologías de medición a valor razonable mediante técnicas de valoración, que incluyan datos sobre los activos y pasivos valorizados, que no se basen en datos de mercados observables.

Al 31 de diciembre de 2024 y 2023, la clasificación del valor razonable de los instrumentos financieros sujetos a valoración es el siguiente:

Descripción	31.12.2024			31.12.2023		
	Nivel 1	Nivel 2	Nivel 3	Nivel 1	Nivel 2	Nivel 3
	M\$	M\$	M\$	M\$	M\$	M\$
Activos financieros						
Forward (Nota 5)	-	1.112.447	-	-	-	-
Total activos financieros	-	1.112.447	-	-	-	-
Pasivos financieros						
Forward (Nota 14)	-	-	-	-	72.213	-
Total pasivos financieros	-	-	-	-	72.213	-

2) Riesgos financieros y regulatorios.

a) Riesgos financieros

Los principales riesgos a los que está afecta la Sociedad y que surgen de los instrumentos financieros son: riesgo de mercado, riesgo de liquidez y riesgo de crédito.

a.1) Riesgos de mercado

Los servicios que presta Empresas Tricot S.A. y Subsidiarias, están relacionados con el nivel de consumo agregado de las personas, por lo que las condiciones de la economía afectan las decisiones de los consumidores.

Notas a los Estados Financieros Consolidados
Al 31 de diciembre de 2024 y 2023

La experiencia muestra a través del tiempo que, a mayor estabilidad económica de los consumidores, mejores sus expectativas y, por lo tanto, mayores son los ingresos que están dispuestos a disponer para mejorar su calidad de vida y/o satisfacer necesidades crediticias que le permitan solucionar sus diversos requerimientos.

La fluctuación de variables de mercado tales como tasa de interés, inflación, desempleo, etc., inciden directamente en la capacidad de consumo de nuestros clientes y su capacidad de endeudamiento. Los modelos predictivos utilizados para el otorgamiento y cobranza de créditos tienen una base estadística basada en el comportamiento histórico de los clientes. Cualquier modificación relevante de esos patrones tiene implicancias en la calidad de dichos modelos y, por tanto, en los resultados del negocio.

El comportamiento del mercado y sus eventuales efectos en el desarrollo del negocio es monitoreado permanentemente a través del comportamiento de pago de los clientes, evolución de la economía del país, localizaciones regionales, entre otros parámetros.

a.1.1) Riesgo de tipo de cambio

La Sociedad está expuesta a riesgos de tipo de cambio originados por la exposición neta de activos y pasivos en monedas extranjeras, las que se originan principalmente en las cuentas comerciales pagaderas en moneda extranjera.

Una porción mayoritaria de los productos adquiridos para la venta es importados, lo que genera una exposición a la variación entre el peso chileno y la moneda extranjera respectiva, principalmente el dólar. Al 31 de diciembre de 2024 la Sociedad tenía a nivel consolidado M\$54.177.282 en cartas de crédito negociadas y cobranzas con proveedores por transacciones de comercio exterior equivalente a MUS\$54.370 (M\$ 47.466.249 equivalente a MUS\$ 54.116 al 31 de diciembre 2023). Adicionalmente, los pasivos por mercadería embarcada y no recepcionada al 31 de diciembre son M\$817.060 equivalente a MUS\$820 (M\$ 263.189 equivalente a MUS\$ 300 al 31 de diciembre 2023), además, el saldo al 31 de diciembre de 2024 del pasivo por proveedores extranjeros relacionados a inversiones es de 1.527.323, equivalente a MUS\$1.533, es decir, la deuda de comercio exterior afecta a tipo de cambio es de M\$56.521.665 equivalente a MUS\$56.722 (M\$ 47.729.438 equivalente a MUS\$ 54.416 al 31 de diciembre 2023).

Con el objetivo de protegerse frente a las fluctuaciones de la valoración del peso chileno respecto a la fluctuación del dólar y otras monedas, Empresas Tricot S.A. y Subsidiarias cubre una parte de estos pasivos en moneda extranjera con activos en la misma moneda y/o contrata derivados para protegerse de variaciones en dichas monedas. Es política de la Sociedad, mantener cubierto aproximadamente el 50% de las partidas de importación de la temporada siguiente. Estos instrumentos no se han calificado como bajo contabilidad de cobertura de acuerdo con NIIF 9, y se registran a su valor razonable con cambios en resultados (ver Nota 5).

Notas a los Estados Financieros Consolidados
Al 31 de diciembre de 2024 y 2023

Al 31 de diciembre de 2024, existen contratos forwards de monedas por un monto de M\$ 25.482.118 equivalente a una cobertura de MUS\$25.573, (M\$ 23.398.342 equivalente a una cobertura de MUS\$ 26.676 al 31 de diciembre 2023) y M\$23.153.924 en instrumentos financieros en dólares equivalente a MUS\$23.236 al 31 de diciembre de 2024 (M\$ 18.227.825 al 31 de diciembre del 2023, equivalente a MUS\$ 20.781). Por lo tanto, el riesgo neto al tipo de cambio por operaciones de importación de mercaderías en divisas al 31 de diciembre de 2024 es un pasivo de M\$7.885.623 equivalente a MUS\$7.914 (pasivo de M\$ 6.103.271 equivalente a MUS\$ 6.958 al 31 de diciembre 2023). Tomando en cuenta este riesgo, una devaluación de un 10,0% del peso chileno, con respecto al dólar, manteniendo el resto de las variables constantes, significaría una pérdida de M\$788.562 (M\$ 610.327 de ganancia al 31 de diciembre 2023) para la Sociedad.

a.1.2) Riesgo de tasa de interés

El principal riesgo de tasas de interés para Empresas Tricot S.A. y Subsidiarias, proviene de las fuentes de financiamiento que pueden verse expuestas ante una fluctuación de las tasas reguladas afectando la obtención de financiamiento futuro.

Al 31 de diciembre de 2024, la Administración evalúa que la exposición al riesgo de tasa de interés es baja, debido a que los instrumentos financieros, tanto activos como pasivos, están sujetos a una tasa fija.

a.1.3) Riesgo de inflación

Una parte de los activos y pasivos de Empresas Tricot S.A. y Subsidiarias está denominada en UF, por lo tanto, existe un riesgo para la Sociedad en el caso que la inflación sea mayor a la pronosticada por el mercado en la determinación de tasas en pesos y en UF. Al 31 de diciembre de 2024, un 57,04% de la deuda financiera neta de la Sociedad estaba expresada en UF (70,45% al 31 de diciembre 2023).

a.2) Riesgo de liquidez

Para minimizar los efectos de este riesgo, la Sociedad tiene especial preocupación por:

- Mantener adecuados niveles de disponible en función de sus compromisos.
- Financiamiento de las inversiones con deuda relacionada con la madurez de dichas inversiones, en moneda local y cuotas fijas.
- Plan de pagos a proveedores nacionales y negociación de las importaciones que permiten calzar pagos con recupero de las ventas.

Adicionalmente, ante situaciones extremas se debe considerar:

- La reputación crediticia de la Sociedad ante la banca que haría posible un acceso normal al financiamiento, en condiciones de tasas y plazos también normales.
- El contar con activos de fácil liquidación, sea por ventas u operaciones de leaseback, que en nada afectarían las operaciones de la empresa.

a.3) Riesgo de crédito asociado a la cuenta por cobrar de clientes

Para la Subsidiaria Tricard S.A., el riesgo de crédito es el riesgo de pérdida que enfrenta dicha Subsidiaria en el evento que un cliente no cumpla con sus obligaciones financieras o contractuales comprometidas con el emisor.

Los riesgos de crédito que enfrenta la Subsidiaria están dados por la composición de su cartera de cuentas por cobrar propias de la explotación del negocio de emisión de Tarjetas de Crédito.

Para la gestión de este riesgo, la Subsidiaria Tricard S.A. asigna y administra una línea de crédito a cada cliente, producto de un análisis individual que incluye aspectos demográficos, financieros y de mercado, apoyado en herramientas analíticas. La responsabilidad del análisis radica en el área de riesgo y se valida y revisa periódicamente en el Comité de Crédito. Este comité se rige como una instancia colegiada y administra las variables del negocio de acuerdo con las políticas y estrategias aprobadas por el Directorio de la Sociedad.

Los objetivos de la política y estrategia de riesgo crediticio son asegurar que:

- a) Se definan bien los mercados objetivos, las ofertas de productos y los parámetros de riesgo para la originación de nuevos clientes.
- b) Las transacciones, en sus diferentes formas disponibles, se manejen de una forma congruente con la inclinación al riesgo del emisor.

Adicionalmente, la Subsidiaria posee un modelo de cálculo de provisiones por deterioro de la cartera de crédito y castigos, lo cual se detalla en Nota 6.

La subsidiaria Tricard S.A., cuenta además con sistemas de administración, que permiten la gestión de variables de uso, límites de exposición y/o bloqueo de clientes que no han cumplido con sus compromisos de pago y de aquellos que han copado sus líneas de crédito.

Además, existe un sistema de monitoreo de las variables de riesgo expresadas en múltiples KPIs relacionados a morosidad, castigos, recaudación, cobranzas, y otras variables relevantes.

a.3.1) Evaluación del incremento en el riesgo crediticio.

La metodología de estimación de las pérdidas esperadas evalúa el nivel de incremento en el riesgo crediticio de las cuentas por cobrar al cierre de cada período respecto desde el reconocimiento inicial. Para la determinación del incremento significativo del riesgo crediticio la Sociedad utiliza una visión integral del cliente, donde la medición del incremento de riesgo no se sustenta únicamente en estados de morosidad.

La metodología considera otros factores disponibles para identificar el incremento de riesgo: a) La Sociedad cuenta con un modelo de calificación de los clientes segmentado por cartera que recoge información financiera y demográfica de los mismos expresado en un score del cliente a la fecha de reporte, b) El segundo pilar para determinar el incremento de riesgo se ha definido en base a la presunción presentada por NIIF 9, la cual corresponde al nivel de morosidad mayor de 30 días y c) adicionalmente se clasifica a todos aquellos clientes que han sido renegociados, los cuales, por su naturaleza, presentan un incremento de riesgo respecto de su estado original, de acuerdo al comportamiento histórico de negocio.

a.3.2) Definición de incumplimiento.

La metodología considera también las cuentas en deterioro al cierre de cada período. Bajo este enfoque, la definición de incumplimiento está dada por los siguientes conceptos: a) Mora mayor a 90 días, b) renegociación realizada sobre 60 días mora (reestructuración de la deuda en mora), que responden a estándares en la industria y otras consideraciones propias del negocio con una menor representación que son evidencia de una propensión al deterioro.

a.3.3) Castigo y recuperación de clientes

Para los clientes que no hayan cumplido con sus compromisos de pago, la política define su castigo, luego que se han cumplido las gestiones de cobro establecidas de acuerdo con el monto adeudado por cada cliente. El proceso de castigo se realiza cuando el cliente llega a los 180 días de morosidad. En forma excepcional, se pueden castigar cuentas en fecha anterior a este criterio, como por ejemplo los clientes fallecidos. Un cliente en condición de “castigo” no puede volver a ser parte de la cartera vigente mientras mantenga una deuda pendiente de pago, manteniéndose con exigencia de cobro hasta un máximo de 5 años desde el primer vencimiento impago.

Por el período acumulado al 31 de diciembre de 2024, la Sociedad ha recuperado un 6,89% de los castigos generados en el período, en comparación con un 4,01% para igual período de 2023. (Ver Nota 6 a.5).

b) Riesgos regulatorios

b.1) Riesgo legal

b.1.1 Proyecto de ley que modifica la Ley 19.628 en materia de registro de deudores.

Primer trámite constitucional - El proyecto, ingresado con fecha 06 de agosto de 2020, mediante una moción de los Diputados señores Hirsch, Mulet y otros, se encuentra actualmente en primer trámite constitucional luego de su aprobación en sala. Dada la etapa de discusión legislativa en la cual se encuentra este proyecto, se está monitoreando, sin perjuicio de lo cual, la Sociedad y su filial Tricard S.A. se encuentran adoptando medidas para mitigar los riesgos que sobre el particular puedan estimarse, por la imposibilidad de verificar la calidad de deudores morosos de ciertos clientes.

b.1.2 Proyecto de ley que modifica el régimen de gratificaciones del Código del Trabajo

Segundo trámite constitucional - Proyecto de ley que modifica los porcentajes de gratificación anual de los trabajadores, según monto de facturación anual de cada empresa, eliminándose además definición especial de utilidad líquida, debiendo ser la determinada por el Servicio de Impuestos Internos (SII) en la liquidación de impuesto a la renta.

Asimismo, se busca pagar la gratificación por el 25% de la remuneración anual, sin tope del 4,75 del IMM, siempre que el monto de dicha gratificación sea mayor al 30% de las utilidades.

b.1.3 Proyecto de reforma de pensiones.

Segundo trámite constitucional. Con fecha 7 de noviembre de 2022, ingresó el proyecto de ley, elaborado por los Ministerios de Secretaría General de la Presidencia, Hacienda, Trabajo y Previsión Social y de la Mujer y Equidad de Género, el cual busca dar término al actual sistema de pensiones definido en el DL 3.500 creando un nuevo sistema mixto de pensiones, con capitalización universal y reparto, así como un seguro social en el pilar contributivo, todo lo anterior con el objetivo de mejorar la pensión garantizada universal y estableciendo beneficios y modificaciones regulatorias al respecto, entre las que se cuenta un aumento de un 6% en la cotización, de cargo del empleador. Actualmente se encuentra siendo revisado por la Comisión del Trabajo y Previsión social.

b.1.4 Proyecto de ley que mejora la protección de las personas consumidoras en el ámbito de sus intereses individuales fortaleciendo al Servicio Nacional del Consumidor y establece otras modificaciones que indica

Primer trámite constitucional. El día 7 de septiembre de 2023, se ingresó a la Cámara de Diputados, el proyecto de ley el cual, entre otras medidas, da derecho a los consumidores a terminar o modificar los contratos a través de los mismos canales por los cuales se contrató el bien o servicio en cuestión, estableciendo facultades sancionatorias para el Sernac, y la eliminación del traspaso automático de los gastos de cobranza, encontrándose dicho proyecto actualmente en primer trámite constitucional.

b.1.5 Modificación de la Ley N° 19.496, que establece normas sobre protección de los derechos de los consumidores, para restringir los días y horas hábiles para efectuar llamadas telefónicas y visitas de cobranza extrajudicial.

Primer Trámite Constitucional. Primer informe de comisión de Economía, Fomento y Desarrollo. El presente proyecto, introduce modificaciones al artículo 37 de la Ley N° 19.496, en el sentido de que los llamados telefónicos de cobranza extrajudicial podrán ser efectuados una vez por semana, de lunes a viernes entre las 10:00 y las 15:00 horas.

b.2) Riesgos de seguridad de la información

El incremento de nuestras transacciones en línea ha llevado al robustecimiento de nuestras políticas de seguridad, con un enfoque renovado en las plataformas de comercio electrónico, protección de pagos en línea y privacidad de nuestros clientes, adaptándonos al entorno digital en constante cambio, protegiendo los datos de nuestros tarjetahabientes como la confianza de los clientes en un mundo cada vez más conectado.

Empresas Tricot garantiza la seguridad de los datos de sus clientes mediante diversas medidas preventivas, evaluando exhaustivamente los riesgos asociados a sus sistemas de tecnologías de la información, identificando amenazas emergentes y estimando tanto su probabilidad como el impacto en el negocio, fortaleciendo nuestro ecosistema de ciberseguridad, protegiendo los sistemas de recuperación, la debida ejecución de simulacros ante escenarios de ataques de ciberseguridad, como también a través de la formación y concientización en ciberseguridad a nuestros colaboradores.

La permanente auditoría, gestión de vulnerabilidades y protección de correos electrónicos permite a Tricot mitigar el riesgo ante un escenario de ransomware donde la puesta en marcha de nuestro plan de respuesta a incidentes forma parte integral de la estrategia y visión del desarrollo tecnológico de Tricot.

En vista de lo anterior, Empresas Tricot S.A. ha definido un marco de gestión integrado de riesgo tecnológico, seguridad de la información y ciberseguridad, las que se vinculan a la identificación, evaluación, monitoreo, comunicación y su tratamiento. Dicho marco comprende las actividades que se detallan a continuación:

- a. Definición de políticas, normativas y procedimientos en materias de seguridad de la información y ciberseguridad.
- b. Gestión de riesgos de seguridad de la información y ciberseguridad.
- c. Cumplimiento de directrices del regulador.
- d. Mantener el sistema de gestión de seguridad de la información.
- e. Elaboración del plan de tratamiento de los riesgos de seguridad de la información y ciberseguridad
- f. Concientización y capacitación en seguridad de la información y ciberseguridad a toda la organización.

En términos de gobierno, riesgo y cumplimiento de seguridad de la información, se definió la estrategia de seguridad de la información y ciberseguridad, acompañado de un modelo operativo de acción.

En materia de toma de conciencia y capacitación, la Sociedad, a través de su Oficial de Seguridad de la Información (CISO), ha impartido cursos a sus colaboradores, con el objetivo de generar una cultura de prevención, que facilite la identificación y gestión de nuevos riesgos y amenazas que potencialmente puedan impactar a la organización. Del mismo modo realiza periódicamente ejercicios de phishing con los colaboradores, de manera de educar sobre dicho riesgo.

Notas a los Estados Financieros Consolidados
Al 31 de diciembre de 2024 y 2023

Finalmente, la organización mantiene vigente el certificado de cumplimiento PCI DSS “*Payment Card Industry Data Security Standard*”, que es de gran importancia, ya que certifica que la tarjeta Tricot Visa da cumplimiento a los más altos estándares de seguridad aplicables para la industria de tarjetas de pago.

Nota 4 - Efectivo y equivalente de efectivo

a) La composición del efectivo y efectivo equivalente es la siguiente:

Descripción	31.12.2024 M\$	31.12.2023 M\$
Efectivo en caja	418.905	407.683
Saldo en bancos	10.519.793	10.753.379
Depósitos a plazo (1)	36.402.288	22.446.044
Bonos corporativos (2)	103.487	1.251.721
Money market	6.559	-
Total	47.451.032	34.858.827

Los instrumentos financieros que forman parte del efectivo y equivalente de efectivo tienen vencimientos no superiores a 90 días desde su colocación y devengan intereses.

(1) A continuación, se presenta el detalle de instituciones bancarias con las cuales se mantienen las inversiones en depósitos a plazo al 31 de diciembre de 2024 y 2023:

RUT	Institución	31.12.2024 M\$	31.12.2023 M\$
97.036.000-K	BANCO SANTANDER	15.280.123	2.001.320
76.645.030-K	BANCO ITAU CHILE	12.442.899	6.807.733
97.018.000-1	BANCO SCOTIABANK	5.663.020	2.095.878
97.006.000-6	BANCO BCI	3.001.260	2.253.625
97.053.000-2	BANCO SECURITY	14.986	22.565
99.500.410-0	BANCO CONSORCIO	-	458.284
97.080.000-K	BANCO BICE	-	589.703
76.362.099-9	BANCO BTG PACTUAL CHILE	-	8.216.936
Total		36.402.288	22.446.044

(2) La composición de los bonos corporativos es la siguiente:

RUT	Institución	31.12.2024 M\$	31.12.2023 M\$
96.591.040-9	EMPRESAS CAROZZI S.A.	103.487	-
97.053.000-2	BANCO SECURITY	-	37.148
96.678.790-2	FORUM SERVICIOS FINANCIEROS S.A.	-	54.608
96.509.660-4	BANCO FALABELLA	-	6.404
99.530.250-0	RIPLEY CHILE S.A.	-	112
97.030.000-7	BANCO ESTADO	-	64.696
99.500.410-0	BANCO CONSORCIO	-	74.389
97.036.000-K	BANCO SANTANDER	-	523.812
97.018.000-1	BANCO SCOTIABANK	-	488.158
97.032.000-8	BANCO SCOTIABANK AZUL	-	2.394
Total		103.487	1.251.721

b) Composición del efectivo y equivalentes de efectivo según moneda y unidad de medida

Moneda	31.12.2024 M\$	31.12.2023 M\$
Pesos chilenos	31.085.702	28.711.400
Unidad de fomento	121.828	2.929.293
Dólares estadounidenses	16.234.570	3.206.852
Euros	8.932	11.282
Total	47.451.032	34.858.827

No existen restricciones de utilización de los activos antes señalados.

Nota 5 - Otros Activos Financieros Corrientes y No corrientes

a) La composición de otros activos financieros corrientes es la siguiente:

Descripción	Corriente		No corriente	
	31.12.2024 M\$	31.12.2023 M\$	31.12.2024 M\$	31.12.2023 M\$
Depósitos a Plazo (1)	3.814.511	3.602.392	853.230	981.188
Bonos corporativos (2)	870.648	9.079.525	5.972.381	8.683.125
Otros pasivos financieros, netos Forward (3)	1.112.447	-	-	-
Total	5.797.606	12.681.917	6.825.611	9.664.313

Notas a los Estados Financieros Consolidados
Al 31 de diciembre de 2024 y 2023

(1) Al 31 de diciembre de 2024, dentro de los depósitos a plazo se presenta depósito por M\$682.593 de fecha 5 de diciembre de 2024 y con vencimiento el 6 de enero de 2025, que se encuentra constituido como una garantía por concepto de reserva de liquidez para operar como emisor de tarjeta de crédito y tarjetas de pago con provisión de fondos ante la Comisión para el Mercado Financiero (CMF).

Al 31 de diciembre de 2023, dentro de los depósitos a plazo se presenta depósito por M\$653.978 de fecha 7 de diciembre de 2023 y con vencimiento el 8 de enero de 2024, que se encuentra constituido como una garantía por concepto de reserva de liquidez para operar como emisor de tarjeta de crédito y tarjetas de pago con provisión de fondos ante la Comisión para el Mercado Financiero (CMF)

Detalle de instituciones bancarias con las cuales se mantienen inversiones en depósitos a plazo corrientes al 31 de diciembre de 2024 y 2023:

RUT	Institución	31.12.2024 M\$	31.12.2023 M\$
76.362.099-9	BANCO BTG PACTUAL CHILE	2.091.494	581.313
97.036.000-K	BANCO SANTANDER	1.037.364	-
97.018.000-1	BANCO SCOTIABANK	682.593	-
97.080.000-K	BANCO BICE	3.060	-
76.645.030-K	BANCO ITAU CHILE	-	653.978
97.004.000-5	BANCO DE CHILE	-	178.367
96.509.660-4	BANCO FALABELLA	-	361.850
97.006.000-6	BANCO BCI	-	1.826.884
Total		3.814.511	3.602.392

El detalle de instituciones bancarias con las cuales se mantienen inversiones en depósitos a plazo no corrientes al 31 de diciembre de 2024 y 2023 es el siguiente:

RUT	Institución	31.12.2024 M\$	31.12.2023 M\$
97.036.000-K	BANCO SANTANDER	853.230	967.430
97.053.000-2	BANCO SECURITY	-	13.758
Total		853.230	981.188

(2) El detalle por emisor de bonos corporativos corrientes es el siguiente:

RUT	Institución	31.12.2024 M\$	31.12.2023 M\$
60.805.000-0	TESORERÍA GEN. DE LA REP.	366.235	-
76.411.321-7	CIA. GENERAL DE ELECTRICIDAD S.A.	360.506	-
99.530.250-0	RIPLEY CHILE S.A.	105.807	-
97.018.000-1	BANCO SCOTIABANK	38.100	305.535
97.032.000-8	BANCO SCOTIABANK AZUL	-	726.032
92.580.000-7	EMPRESA NAC. DE TELECOM.	-	230.628
97.006.000-6	BANCO BCI	-	180.160
93.458.000-1	CELULOSA ARAUCO	-	613.779
O-E	HYUNDAI CAPITAL	-	943.642
97.030.000-7	BANCO ESTADO	-	74.657
97.004.000-5	BANCO DE CHILE	-	37.943
82.606.800-0	C.C.A.F 18 DE SEPTIEMBRE	-	55.924
70.016.330-K	C.C.A.F. LOS HEROES	-	55.075
O-E	SANTANDER USA	-	2.614.503
O-E	FIBRA UNO	-	1.324.150
O-E	BANCO IMBURSA	-	962.949
91.081.000-6	EMPRESA NAC. DE ELECTRICIDAD S.A.	-	442.380
76.645.030-K	BANCO ITAU CHILE	-	410.534
97.053.000-2	BANCO SECURITY	-	101.634
Total		870.648	9.079.525

El detalle por emisor de bonos corporativos no corrientes es el siguiente:

RUT	Institución	31.12.2024 M\$	31.12.2023 M\$
O-E	SANTANDER MEXICO	3.875.485	3.336.543
60.805.000-0	TESORERÍA GEN. DE LA REP.	601.646	904.555
76.317.736-K	S.CONCESIONARIA SALUD SIGLO XXI	341.315	320.413
96.896.990-0	HORTIFRUT S.A.	296.180	472.248
91.081.000-6	EMP. NAC. DE ELECTRICIDAD S.A.	165.494	198.917
90.690.000-9	EMPRESAS COPEC S.A.	146.266	138.043
70.016.330-K	C.C.A.F. LOS HEROES	116.876	-
97.080.000-K	BANCO BICE	113.543	106.626
97.036.000-K	BANCO SANTANDER	110.184	-
83.628.100-4	SONDA S.A.	45.446	-
96.511.530-7	SOC. DE INVE. PAMPA CALICHERA S.A.	38.881	-
97.018.000-1	BANCO SCOTIABANK	38.531	-
97.004.000-5	BANCO DE CHILE	38.502	-
96.751.830-1	CORP GROUP VIDA CHILE S.A.	25.398	-
92.604.000-6	EMPRESA NAC. DEL PETRÓLEO S.A.	18.634	648.309
76.000.739-0	ESVAL S.A.	-	49.238
76.411.321-7	CIA. GENERAL DE ELECTRICIDAD S.A.	-	335.903
99.530.250-0	RIPLEY CHILE S.A.	-	103.643
93.834.000-5	CENCOSUD S.A.	-	1.763.336
96.591.040-9	EMPRESAS CAROZZI S.A.	-	297.284
95.134.000-6	GRUPO EMPRESAS NAVIERAS S.A.	-	8.067
Total		5.972.381	8.683.125

Notas a los Estados Financieros Consolidados
Al 31 de diciembre de 2024 y 2023

(3) El detalle de contratos forward dólar-peso al 31 de diciembre de 2024, es el siguiente

Importe de pasivos expuestos al riesgo de liquidez con vencimiento										
Descripción de clase de Pasivo	Nombre acreedor	Pais	Rut	Moneda o unidad de reajuste	Partidas transacción protegida M\$	Hasta 90 días M\$	90 días a 1 año M\$	Total corrientes M\$	Pasivo de Cobertura M\$	Efecto cobertura M\$
Forwards	BANCO INTERNACIONAL	Chile	97.011.000-3	USD	465.000	463.354	-	463.354	430.381	32.973
Forwards	BANCO SECURITY	Chile	97.053.000-2	USD	600.000	597.876	-	597.876	563.238	34.638
Forwards	BANCO INTERNACIONAL	Chile	97.011.000-3	USD	620.000	617.805	-	617.805	586.756	31.049
Forwards	BANCO CRÉDITO E INVERSIONES	Chile	97.006.000-6	USD	570.000	567.982	-	567.982	544.401	23.581
Forwards	BANCO ITAU CHILE	Chile	76.645.030-k	USD	160.000	159.434	-	159.434	151.776	7.658
Forwards	BANCO ESTADO	Chile	97.030.000-7	USD	460.000	458.372	-	458.372	432.400	25.972
Forwards	BANCO INTERNACIONAL	Chile	97.011.000-3	USD	455.000	453.389	-	453.389	428.701	24.688
Forwards	BANCO BICE	Chile	97.080.000-k	USD	200.000	199.292	-	199.292	186.300	12.992
Forwards	BANCO BICE	Chile	97.080.000-k	USD	545.000	543.071	-	543.071	507.804	35.267
Forwards	BANCO SCOTIABANK	Chile	97.018.000-1	USD	500.000	498.230	-	498.230	464.455	33.775
Forwards	BANCO ESTADO	Chile	97.030.000-7	USD	500.000	498.230	-	498.230	463.875	34.355
Forwards	BANCO DE CHILE	Chile	97.004.000-5	USD	450.000	448.407	-	448.407	416.948	31.459
Forwards	BANCO SANTANDER	Chile	97.036.000-k	USD	210.000	209.257	-	209.257	198.597	10.660
Forwards	BANCO SECURITY	Chile	97.053.000-2	USD	295.000	293.956	-	293.956	280.648	13.308
Forwards	BANCO ITAU CHILE	Chile	76.645.030-k	USD	540.000	538.088	-	538.088	514.053	24.035
Forwards	BANCO BICE	Chile	97.080.000-k	USD	220.000	219.221	-	219.221	211.398	7.823
Forwards	BANCO DE CHILE	Chile	97.004.000-5	USD	385.000	383.637	-	383.637	363.432	20.205
Forwards	BANCO SANTANDER	Chile	97.036.000-k	USD	600.000	597.876	-	597.876	577.320	20.556
Forwards	BANCO CRÉDITO E INVERSIONES	Chile	97.006.000-6	USD	590.000	587.911	-	587.911	551.957	35.954
Forwards	BANCO BICE	Chile	97.080.000-k	USD	580.000	577.947	-	577.947	542.242	35.705
Forwards	BANCO SCOTIABANK	Chile	97.018.000-1	USD	445.000	443.425	-	443.425	414.593	28.832
Forwards	BANCO CONSORCIO	Chile	99.500.410-0	USD	360.000	358.726	-	358.726	331.200	27.526
Forwards	BANCO SCOTIABANK	Chile	97.018.000-1	USD	520.000	518.159	-	518.159	476.206	41.953
Forwards	BANCO ITAU CHILE	Chile	76.645.030-k	USD	860.000	856.956	-	856.956	790.555	66.401
Forwards	BANCO ITAU CHILE	Chile	76.645.030-k	USD	5.629	5.609	-	5.609	5.341	268
Forwards	BANCO ITAU CHILE	Chile	76.645.030-k	USD	8.415	8.385	-	8.385	7.978	407
Forwards	BANCO DE CHILE	Chile	97.004.000-5	USD	640.000	-	637.734	637.734	606.310	31.424
Forwards	BANCO ESTADO	Chile	97.030.000-7	USD	265.000	-	264.062	264.062	252.603	11.459
Forwards	BANCO ITAU CHILE	Chile	76.645.030-k	USD	330.000	-	328.832	328.832	313.279	15.553
Forwards	BANCO SCOTIABANK	Chile	97.018.000-1	USD	460.000	-	458.372	458.372	427.046	31.326
Forwards	BANCO INTERNACIONAL	Chile	97.011.000-3	USD	500.000	-	498.230	498.230	463.080	35.150
Forwards	BANCO CRÉDITO E INVERSIONES	Chile	97.006.000-6	USD	240.000	-	239.150	239.150	220.128	19.022
Forwards	BANCO CRÉDITO E INVERSIONES	Chile	97.006.000-6	USD	455.000	-	453.389	453.389	410.328	43.061
Forwards	BANCO SCOTIABANK	Chile	97.018.000-1	USD	580.000	-	577.947	577.947	524.558	53.389
Forwards	BANCO SANTANDER	Chile	97.036.000-k	USD	450.000	-	448.407	448.407	423.090	25.317
Forwards	BANCO SCOTIABANK	Chile	97.018.000-1	USD	810.000	-	807.133	807.133	757.018	50.115
Forwards	BANCO DE CHILE	Chile	97.004.000-5	USD	495.000	-	493.248	493.248	468.136	25.112
Forwards	BANCO ITAU CHILE	Chile	76.645.030-k	USD	460.000	-	458.372	458.372	436.218	22.154
Forwards	BANCO DE CHILE	Chile	97.004.000-5	USD	240.000	-	239.150	239.150	228.444	10.706
Forwards	BANCO INTERNACIONAL	Chile	97.011.000-3	USD	100.000	-	99.646	99.646	94.989	4.657
Forwards	BANCO CONSORCIO	Chile	99.500.410-0	USD	490.000	-	488.265	488.265	478.191	10.074
Forwards	BANCO SECURITY	Chile	97.053.000-2	USD	500.000	-	498.230	498.230	487.750	10.480
Forwards	BANCO DE CHILE	Chile	97.004.000-5	USD	580.000	-	577.947	577.947	568.296	9.651
Forwards	BANCO CRÉDITO E INVERSIONES	Chile	97.006.000-6	USD	600.000	-	597.876	597.876	588.312	9.564
Forwards	BANCO INTERNACIONAL	Chile	97.011.000-3	USD	530.000	-	528.124	528.124	517.492	10.632
Forwards	BANCO SANTANDER	Chile	97.036.000-k	USD	540.000	-	538.088	538.088	527.472	10.616
Forwards	BANCO SECURITY	Chile	97.053.000-2	USD	550.000	-	548.053	548.053	535.882	12.171
Forwards	BANCO ESTADO	Chile	97.030.000-7	USD	310.000	-	308.903	308.903	302.619	6.284
Forwards	BANCO ESTADO	Chile	97.030.000-7	USD	600.000	-	597.876	597.876	597.240	636
Forwards	BANCO CONSORCIO	Chile	99.500.410-0	USD	720.000	-	717.451	717.451	715.968	1.483
Forwards	BANCO ITAU CHILE	Chile	76.645.030-k	USD	380.000	-	378.655	378.655	378.058	597
Forwards	BANCO SECURITY	Chile	97.053.000-2	USD	550.000	-	548.053	548.053	548.147	(94)
Forwards	BANCO INTERNACIONAL	Chile	97.011.000-3	USD	600.000	-	597.876	597.876	599.400	(1.524)
Forwards	BANCO DE CHILE	Chile	97.004.000-5	USD	600.000	-	597.876	597.876	598.830	(954)
Forwards	BANCO ESTADO	Chile	97.030.000-7	USD	520.000	-	518.159	518.159	518.283	(124)
Forwards	BANCO CONSORCIO	Chile	99.500.410-0	USD	700.000	-	697.522	697.522	701.294	(3.772)
Forwards	BANCO ITAU CHILE	Chile	76.645.030-k	USD	750.000	-	747.344	747.344	751.102	(3.758)
Total					26.689.044	11.104.595	15.489.970	26.594.565	25.482.118	1.112.447

b) Información de otros activos financieros corrientes y no corrientes por moneda y unidad de medida

Moneda	31.12.2024 M\$	31.12.2023 M\$
Pesos chilenos	2.235.892	2.211.746
Unidad de fomento	3.307.899	4.863.472
Dólares estadounidenses	7.079.426	15.271.012
Total	12.623.217	22.346.230

Nota 6 - Deudores Comerciales y Otras Cuentas por Cobrar

La composición de los deudores y otras cuentas por cobrar es la siguiente:

Descripción	31.12.2024 M\$	31.12.2023 M\$
Deudores comerciales por tarjetas de crédito, neto	87.357.168	76.246.325
Otras cuentas por cobrar	6.107.761	4.902.625
Total	93.464.929	81.148.950

6.1) Deudores comerciales por tarjetas de crédito

Descripción	31.12.2024 M\$	31.12.2023 M\$
Cartera de clientes vigentes	107.754.520	96.624.099
Estimación deudores incobrables (menos)	(20.397.352)	(20.377.774)
Total	87.357.168	76.246.325

Los principales indicadores de la cartera de clientes son los siguientes:

Descripción	31.12.2024	31.12.2023
N° total de tarjetas activas con deuda	458.592	433.851
N° total de tarjetas activas sin deuda	138.033	138.052
N° total de tarjetas activas	596.625	571.903
Saldo deuda promedio de clientes cartera activa (M\$)	235	223

Deudores comerciales

a.1) Política de crédito

La principal fuente de originación de clientes de la tarjeta de crédito Tricot Visa son las tiendas Tricot, donde se capta a aquellos clientes que están realizando alguna visita o compra. Desde enero 2024 se abrió el canal de originación de clientes web con nuevos estándares de seguridad, registrando al cierre de diciembre 2024 18.875 clientes con deuda.

Requisitos para la apertura de tarjeta de crédito Visa Tricot

- a) Autenticación de identidad biométrica, o cédula de identidad vigente y sin bloqueos.
- b) Edad: Entre 23 y 77 años.
- c) Capacidad de pago. Para estos efectos se consideran las rentas acreditables a través de sistema previsional y/o modelos estadísticos de estimaciones de ingresos.
- d) Aprobar el requisito vigente de morosidades y/o protestos informados vigentes.
- e) Aprobar la evaluación de análisis de riesgo vigente.
- f) Teléfono particular verificable celular o red fija.

Respecto de los cupos asignados, la línea de crédito inicial se asigna en base a un modelo de evaluación de riesgo, pudiendo ser usada de inmediato para compras en la tienda y comercios asociados. El uso de avances en efectivo requiere una evaluación de acuerdo a modelos de score de origen, comportamiento y revisión de informes comerciales.

Luego de haber demostrado comportamiento positivo de pago, los clientes son, eventualmente, sujetos de aumentos de cupo de la línea de crédito originalmente asignada, previo consentimiento de ellos, según algoritmos de aplicación centralizada.

a.2) Análisis de vencimientos

Al 31 de diciembre de 2024 y 2023, el análisis por antigüedad de los deudores, definido por los días vencidos, es el siguiente:

Fecha	Total Cartera de Clientes M\$	Al día M\$	Vencidos					Total M\$
			< 30 días M\$	31-60 días M\$	61-90 días M\$	91-120 días M\$	>120 días M\$	
31.12.2024	107.754.520	85.950.884	9.600.575	3.458.052	2.763.731	2.229.227	3.752.051	21.803.636
31.12.2023	96.624.099	73.138.910	9.188.354	4.087.762	3.006.416	2.731.877	4.470.780	23.485.189

a.3) Origen y plazo de la colocación por tipo de negocio

Los negocios y los plazos promedio de colocación, medidos como el plazo promedio de las cuotas (meses) en que se coloca cada operación, es el siguiente:

Tipo	31.12.2024			31.12.2023		
	Rango (Meses)			Rango (Meses)		
	Promedio	Mínimo	Máximo	Promedio	Mínimo	Máximo
Venta de mercadería	4,2	1,0	18,0	4,3	1,0	18,0
Avance en efectivo	10,4	2,0	24,0	10,9	2,0	24,0
Multicomercio	3,2	1,0	24,0	3,3	1,0	24,0
Renegociaciones	17,5	1,0	36,0	17,1	1,0	36,0
Promedio	6,2	1,2	24,6	6,2	1,1	24,6

Dichos indicadores no consideran la modalidad de pago revolving o “revolving” que aumenta el plazo promedio efectivo de pago del crédito.

a.3.1) Venta de mercadería

Venta de mercadería con la Tarjeta Tricot Visa en cualquiera de los puntos de venta de tiendas Tricot y e-Commerce Tricot.

a.3.2) Avance en efectivo

Giro de dinero en efectivo a través de los puntos de venta de la cadena de tiendas Tricot vigentes al 31 de diciembre de 2024, o a través del canal web donde cada cliente, en su sitio privado, puede solicitar su avance en efectivo vía transferencia electrónica.

a.3.3) Multicomercio (Comercios no relacionados)

A partir del año 2020 Tricard opera su tarjeta bajo el modelo conocido como “4 partes” a través de la red “Visa Net”. De esta manera la tarjeta Tricot Visa opera sobre la red de más de 500.000 comercios de Transbank y cualquier otra red “adquirente” en el mercado nacional e internacional disponibles de modo presencial o web.

a.3.4) Renegociaciones

A partir de los 31 días de morosidad, un cliente puede renegociar la totalidad de la deuda en un nuevo crédito, con nuevas condiciones y plazos que le permite poner al día la situación de su deuda con la Sociedad. Para este producto, existe una tabla de “pago de pie exigido” por tramo de mora que en promedio requiere un pago de 7% de la deuda. Las renegociaciones podrán ser realizadas en forma presencial o por medios remotos (teléfono o página web) que permitan la autenticación del cliente, así como certificar el debido consentimiento informado por parte del cliente titular de la cuenta.

a.3.5) Refinanciamiento

Este producto comercial permite reestructurar su deuda a clientes que lo soliciten, quienes se encuentren al día con la tarjeta de crédito Visa, y que muestren buen comportamiento de pago. El producto refinanciamiento solo se puede realizar por una vez hasta la extinción total del saldo refinanciado. El producto refinanciamiento, exige siempre un pago en dinero equivalente al menos a un 1% del total de la deuda con un mínimo de M\$5.

a.3.6) Crédito Revolving Visa Tricot

Junto a las alternativas de uso señaladas, esta tarjeta permite el uso de la línea de crédito en modalidad de crédito “revolvente”.

a.4) Provisión por deterioro

La Sociedad registra provisiones por incobrabilidad sobre sus activos financieros basado en los requerimientos establecidos en NIIF 9.

Las provisiones para cubrir riesgos de deterioro de la cartera de créditos, determinadas de acuerdo a lo descrito en los párrafos anteriores, considera la estimación de provisiones bajo las características de pérdida esperada y obedece a los atributos de los deudores y sus créditos.

A partir del 1 de enero de 2018, la NIIF 9 requiere que se registren las pérdidas crediticias esperadas de las cuentas por cobrar, ya sea sobre una base de 12 meses o sobre el total de los meses remanentes de vida del crédito.

La metodología de estimación de pérdida esperada evalúa el nivel de incremento en el riesgo crediticio de las cuentas por cobrar al cierre de cada período respecto del reconocimiento inicial. Para la determinación del incremento significativo del riesgo crediticio la Sociedad utiliza una visión integral del cliente, donde la medición del incremento de riesgo no se sustenta únicamente en estados de morosidad.

Notas a los Estados Financieros Consolidados
Al 31 de diciembre de 2024 y 2023

La metodología considera otros factores disponibles para identificar el incremento de riesgo: a) La Sociedad cuenta con un modelo de calificación de los clientes segmentado por cartera que recoge información financiera y demográfica de los mismos expresado en un score del cliente a la fecha de reporte, b) El segundo pilar para determinar el incremento de riesgo se ha definido en base a la presunción presentada por NIIF 9, la cual corresponde al nivel de morosidad mayor de 30 días.

Bajo la visión integral de la norma, para la medición del incremento de riesgo, adicionalmente se clasifica a todos aquellos clientes que han sido renegociados, los cuales, por su naturaleza, presentan un incremento de riesgo respecto de su estado original, de acuerdo al comportamiento histórico de negocio.

Toda cuenta por cobrar renegociada mide su pérdida crediticia durante el tiempo de vida de la operación, dado que se conoce la estructura y programa de pagos para dichas cuentas, por lo que el cliente se mantiene en esta cartera, y se provisiona en consecuencia en esta condición, hasta que no pague la última cuota del negocio de renegociación.

La metodología considera también las cuentas en deterioro al cierre de cada período. Bajo este enfoque, la definición de incumplimiento está dada por los siguientes conceptos: a) Mora mayor a 90 días, y b) renegociación realizada sobre 60 días mora (reestructuración de la deuda en mora), que responden a estándares en la industria y otras consideraciones propias del negocio que son evidencia de una propensión al deterioro.

La medición de las pérdidas esperadas durante la vida del instrumento se realiza en base a la curva de probabilidades de default, generada mediante la técnica de extrapolación de la probabilidad de incumplimiento a 12 meses bajo un enfoque básico de exponenciación.

NIIF9 considera la incorporación de la información con vista prospectiva de la estimación de las pérdidas esperadas. Dicha información se incorpora mediante un ajuste en variables macroeconómicas que impactan en la probabilidad de incumplimiento. Lo anterior se implementa mediante un modelo econométrico usando técnicas de regresión lineal, cuyas variables exógenas están relacionadas con el ciclo económico, en base a información razonable para proyecciones a futuro, considerando distintos escenarios macroeconómicos.

a.4.1) Movimiento de provisión de incobrables

Descripción	31.12.2024 M\$	31.12.2023 M\$
Saldo inicial	20.377.774	21.650.523
Gasto del ejercicio (ver Nota 22)	22.745.373	27.254.549
Castigos: Importe utilizado (menos)	(22.725.795)	(28.527.298)
Saldo final	20.397.352	20.377.774

a.4.2) Composición de saldos de provisión de incobrables

Descripción	31.12.2024 M\$	31.12.2023 M\$
Saldo inicial	20.377.774	21.650.523
Movimientos del ejercicio:		
12 Meses	371.399	(484.206)
Tiempo de vida del activo (Lifetime)	(351.821)	(788.543)
Saldo final	20.397.352	20.377.774

a.5) Castigos

Para los clientes que no hayan cumplido con sus compromisos de pago, la política define su castigo luego que se han cumplido las gestiones de cobro establecidas de acuerdo con el monto adeudado por cada cliente. El proceso de castigo se realiza cuando el cliente llega a los 180 días de morosidad. En forma excepcional, se pueden castigar cuentas en fecha anterior a este criterio, como por ejemplo los clientes fallecidos. Un cliente en condición de “castigo” no puede volver a ser parte de la cartera vigente mientras mantenga una deuda pendiente de pago, y se mantiene con exigencia de cobro hasta un máximo de 5 años desde el primer vencimiento impago.

El detalle de los castigos es el siguiente:

Descripción	31.12.2024 (12 meses) M\$	31.12.2023 (12 meses) M\$	Var \$	Var %
Total castigos	22.725.795	28.527.298	(5.801.503)	-20,3%
Total recuperos deudas castigadas (1)	(3.100.936)	(3.105.766)	4.830	-0,2%
Total castigo neto	19.624.859	25.421.532	(5.796.673)	-22,8%
Montos pendientes de cobro de créditos a clientes que se castigaron durante el período	21.160.108	27.382.739	(6.222.631)	-22,7%
Montos cobrados a clientes que se castigaron durante el período	1.565.687	1.144.559	421.128	36,8%
% de cobros a clientes que se castigaron durante el período	6,89%	4,01%		2,88p.p

- (1) Una vez castigada la deuda de un cliente, la Sociedad, a través de empresas externas, busca recuperar los montos castigados, de manera directa y/o mediante fórmulas según la realidad de cada deudor. Los recuperos obtenidos se presentan en el costo de ventas. (ver Nota 22).

Indicadores de castigo

Descripción	31.12.2024 (12 meses) %	31.12.2023 (12 meses) %
% Castigo/cartera total (1)	21,1	29,5
% Castigo neto/cartera total (2)	18,2	26,3

- (1) El índice de castigos/cartera total se calcula considerando la sumatoria de los castigos brutos para los meses correspondientes (no incluye la recuperación de la deuda castigada), dividida por la cartera total.
- (2) El índice castigo neto/cartera total, se calcula considerando la sumatoria de los castigos netos (castigos brutos menos recuperación de deudas castigadas) para los meses correspondientes dividido por la cartera total.

a.6) Proceso de cobranzas y renegociaciones

En sus políticas de administración del crédito, la Sociedad define la realización de procesos de cobranza propios, centralizados y soportados en plataformas tecnológicas. Se utiliza un software especializado para la gestión de las diferentes estrategias de cobro a carteras morosas. Utiliza, además, recursos externos y cobradores en terreno para el apoyo en el cobro de carteras inubicables, como también tecnología de contacto *call center*, SMS, cartas certificadas, demandas, y otros canales.

Características del proceso de renegociación

La renegociación sólo tiene lugar a partir de los 31 días de morosidad.

Las operaciones de renegociación de deuda son presenciales o a través de canales remotos del tipo telefónicas, mail o web, realizadas por el titular de la cuenta o, en su defecto, por un tercero debidamente autorizado. Toda renegociación, se realiza con la entrega de un abono previo (pie), requisito sistémico parametrizado para cada uno de los tramos de mora y requiere la huella digital del cliente o un tercero autorizado cuando ésta es presencial, requiriéndose clave si ésta se hace en el sitio web privado. Cada vez que un cliente renegocia, su cuenta es bloqueada para compras.

A continuación, se indica la naturaleza y los efectos de las modificaciones en los flujos de efectivo contractuales y el efecto de dichos cambios sobre la medición de las pérdidas crediticias esperadas, para los meses de diciembre de 2024 y 2023:

Período de renegociación	Naturaleza	Nº de clientes	Cta. por cobrar mes anterior M\$	Cta. por cobrar mes de dic-24 M\$	Efecto en flujos de efectivo contractual M\$	Provisión mes anterior M\$	Provisión al mes de dic-24 M\$	Efecto en provisión M\$
dic-24	No renegociado	2.573	754.239	749.883	(4.356)	392.417	280.589	(111.828)
dic-24	Renegociado (1)	1.767	654.489	672.798	18.309	357.239	342.154	(15.085)
Total dic-24		4.340	1.408.728	1.422.681	13.953	749.656	622.743	(126.913)

Período de renegociación	Naturaleza	Nº de clientes	Cta. por cobrar mes anterior M\$	Cta. por cobrar mes de dic-23 M\$	Efecto en flujos de efectivo contractual M\$	Provisión mes anterior M\$	Provisión al mes de dic-23 M\$	Efecto en provisión M\$
dic-23	No renegociado	3.118	942.372	935.694	(6.678)	499.662	273.633	(226.029)
dic-23	Renegociado (1)	1.747	636.095	646.715	10.620	365.391	252.400	(112.991)
Total dic-23		4.865	1.578.467	1.582.409	3.942	865.053	526.033	(339.020)

(1) Corresponde a clientes que provienen de una renegociación anterior.

a.6.1) Estratificación de cartera y provisiones, entre normal y renegociada

El cálculo de la provisión distingue la condición de la cuenta en “normal” o “renegociada”, y asocia factores de provisión en función de la probabilidad de incumplimiento y pérdida dado el incumplimiento estimado para cada cuenta.

La Sociedad considera en condición de “renegociado” a un cliente que tenga vigente una renegociación (con saldo), independiente que la deuda se encuentre al día. Esta condición se mantiene hasta que se extinga la deuda renegociada.

Notas a los Estados Financieros Consolidados
Al 31 de diciembre de 2024 y 2023

a.7) Calidad crediticia

I. Clientes no renegociados

a. Clientes nuevos

31.12.2024						31.12.2023				
Tramos de Cuotas por RUT	Nro. Clientes	Cartera de Clientes (bruta)	Provisión	Cartera Neta (Cartera Vigente)	Factor Provisión / Cartera	Nro. Clientes	Cartera de Clientes (bruta)	Provisión	Cartera Neta (Cartera Vigente)	Factor Provisión/ Cartera
Al día	69.312	7.575.450	1.357.471	6.217.979	17,9%	52.126	5.221.579	1.008.032	4.213.547	19,3%
1 a 30 días	6.183	969.505	341.311	628.194	35,2%	4.710	689.831	272.993	416.838	39,6%
31 a 60 días	2.160	383.031	181.302	201.729	47,3%	1.788	301.776	162.815	138.961	54,0%
61 a 90 días	1.574	294.209	149.960	144.249	51,0%	1.324	244.559	145.779	98.780	59,6%
91 a 120 días	919	176.470	171.175	5.295	97,0%	924	173.296	168.097	5.199	97,0%
121 a 150 días	637	123.687	123.687	-	100,0%	654	128.157	128.157	-	100,0%
151 a 180 días	308	59.617	59.617	-	100,0%	362	72.743	72.743	-	100,0%
Total	81.093	9.581.969	2.384.523	7.197.446	24,9%	61.888	6.831.941	1.958.616	4.873.325	28,7%

b. Clientes antiguos

31.12.2024						31.12.2023				
Tramos de Cuotas por RUT	Nro. Clientes	Cartera de Clientes (bruta)	Provisión	Cartera Neta (Cartera Vigente)	Factor Provisión / Cartera	Nro. Clientes	Cartera de Clientes (bruta)	Provisión	Cartera Neta (Cartera Vigente)	Factor Provisión/ Cartera
Al día	284.021	72.168.369	6.479.101	65.689.268	9,0%	272.713	62.276.667	6.057.391	56.219.276	9,7%
1 a 30 días	28.917	6.638.300	1.193.791	5.444.509	18,0%	28.107	6.537.014	1.349.613	5.187.401	20,6%
31 a 60 días	7.575	1.722.138	634.416	1.087.722	36,8%	9.323	2.290.809	931.194	1.359.615	40,6%
61 a 90 días	5.460	1.303.662	555.681	747.981	42,6%	6.413	1.598.771	760.576	838.195	47,6%
91 a 120 días	4.706	1.133.275	963.282	169.993	85,0%	5.727	1.422.196	1.208.864	213.332	85,0%
121 a 150 días	4.392	1.070.349	995.423	74.926	93,0%	5.716	1.441.186	1.340.300	100.886	93,0%
151 a 180 días	4.192	991.569	941.989	49.580	95,0%	5.015	1.219.282	1.158.315	60.967	95,0%
Total	339.263	85.027.662	11.763.683	73.263.979	13,8%	333.014	76.785.925	12.806.253	63.979.672	16,7%

Total clientes no renegociados

31.12.2024						31.12.2023				
Tramos de Cuotas por RUT	Nro. Clientes	Cartera de Clientes (bruta)	Provisión	Cartera Neta (Cartera Vigente)	Factor Provisión / Cartera	Nro. Clientes	Cartera de Clientes (bruta)	Provisión	Cartera Neta (Cartera Vigente)	Factor Provisión/ Cartera
Al día	353.333	79.743.819	7.836.572	71.907.247	9,8%	324.839	67.498.246	7.065.423	60.432.823	10,5%
1 a 30 días	35.100	7.607.805	1.535.102	6.072.703	20,2%	32.817	7.226.845	1.622.606	5.604.239	22,5%
31 a 60 días	9.735	2.105.169	815.718	1.289.451	38,7%	11.111	2.592.585	1.094.009	1.498.576	42,2%
61 a 90 días	7.034	1.597.871	705.641	892.230	44,2%	7.737	1.843.330	906.355	936.975	49,2%
91 a 120 días	5.625	1.309.745	1.134.457	175.288	86,6%	6.651	1.595.492	1.376.961	218.531	86,3%
121 a 150 días	5.029	1.194.036	1.119.110	74.926	93,7%	6.370	1.569.343	1.468.457	100.886	93,6%
151 a 180 días	4.500	1.051.186	1.001.606	49.580	95,3%	5.377	1.292.025	1.231.058	60.967	95,3%
Total	420.356	94.609.631	14.148.206	80.461.425	15,0%	394.902	83.617.866	14.764.869	68.852.997	17,7%

Clientes renegociados

31.12.2024						31.12.2023				
Tramos de Cuotas por RUT	Nro. Clientes	Cartera de Clientes (bruta)	Provisión	Cartera Neta (Cartera Vigente)	Factor Provisión / Cartera	Nro. Clientes	Cartera de Clientes (bruta)	Provisión	Cartera Neta (Cartera Vigente)	Factor Provisión/ Cartera
Al día	18.550	6.207.065	1.864.158	4.342.907	30,0%	17.613	5.640.664	1.394.781	4.245.883	24,7%
1 a 30 días	5.999	1.992.770	795.243	1.197.527	39,9%	6.041	1.961.509	594.707	1.366.802	30,3%
31 a 60 días	3.962	1.352.883	672.769	680.114	49,7%	4.277	1.495.177	560.420	934.757	37,5%
61 a 90 días	3.211	1.165.860	617.690	548.170	53,0%	3.238	1.163.086	465.009	698.077	40,0%
91 a 120 días	2.523	919.482	845.921	73.561	92,0%	3.120	1.136.385	1.045.473	90.912	92,0%
121 a 150 días	2.200	825.594	792.568	33.026	96,0%	2.507	861.292	826.839	34.453	96,0%
151 a 180 días	1.791	681.235	660.797	20.438	97,0%	2.153	748.120	725.676	22.444	97,0%
Total	38.236	13.144.889	6.249.146	6.895.743	47,5%	38.949	13.006.233	5.612.905	7.393.328	43,2%

Notas a los Estados Financieros Consolidados
Al 31 de diciembre de 2024 y 2023

II. Cartera total

31.12.2024						31.12.2023				
Tramos de Cuotas por RUT	Nro. Clientes	Cartera de Clientes (bruta)	Provisión	Cartera Neta (Cartera Vigente)	Factor Provisión / Cartera	Nro. Clientes	Cartera de Clientes (bruta)	Provisión	Cartera Neta (Cartera Vigente)	Factor Provisión/ Cartera
Al día	371.883	85.950.884	9.700.730	76.250.154	11,1%	342.452	73.138.910	8.460.204	64.678.706	11,1%
1 a 30 días	41.099	9.600.575	2.330.345	7.270.230	23,2%	38.858	9.188.354	2.217.313	6.971.041	23,2%
31 a 60 días	13.697	3.458.052	1.488.487	1.969.565	40,0%	15.388	4.087.762	1.654.429	2.433.333	40,0%
61 a 90 días	10.245	2.763.731	1.323.331	1.440.400	44,8%	10.975	3.006.416	1.371.364	1.635.052	44,8%
91 a 120 días	8.148	2.229.227	1.980.378	248.849	87,8%	9.771	2.731.877	2.422.434	309.443	87,8%
121 a 150 días	7.229	2.019.630	1.911.678	107.952	94,2%	8.877	2.430.635	2.295.296	135.339	94,2%
151 a 180 días	6.291	1.732.421	1.662.403	70.018	95,7%	7.530	2.040.145	1.956.734	83.411	95,7%
Total	458.592	107.754.520	20.397.352	87.357.168	18,9%	433.851	96.624.099	20.377.774	76.246.325	21,1%

La cartera de clientes no renegociados y que no están en mora, tiene una esperanza de recuperación del 90,2% (89,5% a diciembre de 2023). La cartera de clientes renegociados y que no están en mora tiene una esperanza de recuperación del 70% (75,3% a diciembre de 2023).

Índice de riesgo asociado a la cartera:

Provisión/cartera

Descripción	31.12.2024 %	31.12.2023 %
% Provisión/Cartera No renegociada	15,0	17,7
% Provisión/Cartera Renegociada	47,5	43,2
% Provisión/Cartera, Total	18,9	21,1

El índice de riesgo (provisión/cartera) se calcula considerando la sumatoria de las provisiones individuales de los clientes clasificados en la correspondiente cartera (Normal o Renegociada) dividida por su saldo de deuda. El factor de provisión que le corresponde a cada cliente se determina a través de las variaciones del modelo que fueron explicadas en la letra a.4). Dichos factores no consideran la provisión por contingente.

A la fecha de emisión de los presentes Estados Financieros la Sociedad no mantiene garantías reales, avales, ni seguros de créditos, como resguardo de la cartera.

6.2) Otras cuentas por cobrar

Descripción	31.12.2024 M\$	31.12.2023 M\$
Documentos por cobrar	2.428	8.866
Deudores varios	170.573	149.053
Estimación deudores incobrables (menos)	(38.700)	(8.866)
Total documentos por cobrar	134.301	149.053
Tarjetas de crédito bancarias, débito y otras (1)	5.973.460	4.753.572
Total otras cuentas por cobrar, neto	6.107.761	4.902.625

- (1) El monto presentado en tarjetas de crédito bancarias, débito y otras, corresponde a saldos por cobrar de clientes que realizaron sus compras a través de tarjetas de crédito y débito de otros emisores y a las transacciones de recaudación WEB del mes en curso que son liquidadas por Transbank con fecha del siguiente mes.

Nota 7 - Saldos con entidades relacionadas

a) El detalle de las cuentas por pagar a entidades relacionadas es el siguiente:

Descripción	País	Tipo de transacción	Moneda	31.12.2024 M\$	31.12.2023 M\$
Accionistas	Chile	Distribución de dividendos (1)	CLP	3.636.163	3.408.968
Totales				3.636.163	3.408.968

(1) Al 31 de diciembre de 2024 corresponde a provisión de dividendo proveniente del 40% de la ganancia del ejercicio.

b) El detalle de las transacciones con entidades relacionadas es el siguiente:

Descripción/Entidad	Relación	Tipo de Transacción	31.12.2024		31.12.2023	
			M\$	(cargo) abono Resultado M\$	M\$	(cargo) abono Resultado M\$
Inversiones Retail Chile S.A	Accionista	Pago dividendos	2.451.455	-	2.387.451	-
Depósito Central de Valores (DVC)	Accionista minoritarios	Pago dividendos	957.512	-	932.514	-
Otros Accionistas	Accionista	Pago dividendos	1	-	1	-
Inversiones Retail Chile S.A	Accionista	Pago dividendos provisionados	2.361.573	-	622.024	-
Depósito Central de Valores (DVC)	Accionista minoritarios	Pago dividendos provisionados	922.406	-	242.956	-
Otros Accionistas	Accionista	Pago dividendos provisionados	1	-	1	-
Inversiones Retail Chile S.A	Accionista	Provisión dividendos	(4.976.407)	-	(3.073.479)	-
Depósito Central de Valores (DVC)	Accionista minoritarios	Provisión dividendos	(1.943.735)	-	(1.200.469)	-
Otros Accionistas	Accionista	Provisión dividendos	(1)	-	(1)	-

c) Administración y Alta Dirección

Los miembros de la alta administración y demás personas que asumen la gestión de la Sociedad, así como los accionistas y/o las personas naturales o jurídicas a los que representan, no han participado en transacciones no habituales y/o relevantes del Grupo en los ejercicios informados.

Empresas Tricot S.A., de acuerdo con sus estatutos, es administrado por un Directorio compuesto por 8 miembros, los que permanecen en sus cargos por un período de 3 años con posibilidad de ser reelegidos.

El directorio de la Sociedad lo componen:

1. Andrés Pollak Ben-David
2. Salomón Minzer Muchnick
3. Alan Pollak Lanis
4. Daniel Pollak Goldstein
5. Patricio Reich Toloza
6. Juan Pablo Ureta Prieto
7. Andrea Fuchslocher Hofmann (Directora independiente)
8. Carlos Budge Carvalho (Director independiente)

El Comité de Directores de la Sociedad lo componen:

1. Andrea Fuchslocher Hofmann
2. Juan Pablo Ureta Prieto
3. Carlos Budge Carvalho

d) Remuneraciones del Directorio

El detalle de remuneraciones del directorio es el siguiente:

Descripción	31.12.2024 M\$	31.12.2023 M\$
Dietas de directorio	576.222	533.331
Comité de directores	60.000	60.000
Total	636.222	593.331

e) Remuneraciones a gerentes y ejecutivos principales del Grupo

Al 31 de diciembre de 2024 y 2023 los montos por este concepto ascienden a M\$10.404.165 y M\$10.521.364, respectivamente.

Nota 8 - Inventarios

El detalle de los inventarios a cada fecha de presentación es el siguiente:

Descripción	31.12.2024 M\$	31.12.2023 M\$
Productos para la venta bruto	23.657.793	20.723.341
Mercadería en tránsito importada	16.765.030	13.835.401
Provisiones de inventario	(212.569)	(163.910)
Productos para la venta (neto)	40.210.254	34.394.832

Durante el ejercicio terminado al 31 de diciembre de 2024, la Sociedad reconoció M\$82.035.744 de inventarios como costo de venta (M\$73.173.317 al 31 de diciembre de 2023). Ver Nota 22.

La Sociedad mantiene provisiones asociadas a los inventarios para cubrir el riesgo de obsolescencia y el valor de mercado de las existencias.

Al 31 de diciembre de 2024 y 2023, la Sociedad no tiene inventarios entregados en garantía para sustentar cumplimientos de deudas.

El movimiento de las provisiones de inventario es el siguiente:

Descripción	31.12.2024 M\$	31.12.2023 M\$
Saldo Inicial	163.910	197.993
Movimientos cargo (abono) en resultados:		
Constitución de provisión	212.569	163.910
Utilización de provisión	(163.910)	(197.993)
Total movimientos cargo (abono) en resultado durante el ejercicio	48.659	(34.083)
Saldo final	212.569	163.910

Nota 9 - Otros Activos no Financieros Corrientes y no Corrientes

a) **La composición de los otros activos no financieros corrientes es la siguiente:**

Descripción	31.12.2024 M\$	31.12.2023 M\$
Insumos	376.573	410.247
Otros gastos diferidos (1)	350.341	389.119
Otros deudores	47.030	128.736
Cuentas del personal	107.999	119.945
Pólizas de seguros	94.459	257.762
Reclamos de seguros (2)	9.550	50.839
Total	985.952	1.356.648

(1) Considera patentes y arriendos anticipados, entre otros.

(2) Corresponde a los montos reclamados por robos ocurridos en sucursales.

b) **La composición de los otros activos no financieros no corrientes es la siguiente:**

Descripción	31.12.2024 M\$	31.12.2023 M\$
Garantías de arriendos	1.690.347	1.612.967
Boletas de garantía	43.347	41.905
Otros activos no financieros no corrientes	2.193	2.193
Total	1.735.887	1.657.065

Nota 10 - Activos Intangibles Distintos a la Plusvalía

La Sociedad registra diversos softwares en el rubro de activos intangibles, los que presenta neto de amortizaciones acumuladas.

Componentes del activo intangible	31.12.2024 M\$	31.12.2023 M\$
Software, valor bruto	9.529.007	8.121.304
(Menos) amortización acumulada	(7.312.116)	(5.772.029)
Total activos intangibles, valor neto	2.216.891	2.349.275

El movimiento de intangibles es el siguiente:

Descripción	31.12.2024 M\$	31.12.2023 M\$
Costo		
Saldo inicial al 1 de enero	8.121.304	5.981.770
Adiciones	1.390.223	1.453.360
Traslados / Reclasificación (1)	17.480	686.174
Saldo final	9.529.007	8.121.304
Amortización Acumulada		
Saldo inicial al 1 de enero	(5.772.029)	(3.822.330)
Amortización del ejercicio	(1.540.087)	(1.949.647)
Traslados / Reclasificación (1)	-	(52)
Saldo final	(7.312.116)	(5.772.029)
Total activos intangibles, valor neto	2.216.891	2.349.275

(1) Las reclasificaciones provienen del rubro de Propiedad, planta y equipos.

La amortización de los intangibles se presenta en el estado de resultados integrales como parte de los gastos de administración (Nota 23).

Nota 11 - Propiedad, Planta y Equipo, Neto

a) La composición por clase de propiedad, planta y equipo es la siguiente:

Descripción	31.12.2024		
	Valor Bruto	Depreciación acumulada	Valor Neto
	M\$	M\$	M\$
Terrenos	10.589.330	-	10.589.330
Edificios	15.802.321	(2.978.736)	12.823.585
Obras en curso	12.379.287	-	12.379.287
Planta y equipos	18.169.713	(6.962.658)	11.207.055
Equipamiento de tecnologías de la información	8.350.080	(6.072.727)	2.277.353
Instalaciones fijas y accesorios	53.111.931	(35.605.267)	17.506.664
Vehículos de motor	114.137	(65.595)	48.542
Propiedad, Planta y Equipo	118.516.799	(51.684.983)	66.831.816

Descripción	31.12.2023		
	Valor Bruto	Depreciación acumulada	Valor Neto
	M\$	M\$	M\$
Terrenos	9.865.439	-	9.865.439
Edificios	14.779.638	(2.685.625)	12.094.013
Obras en curso	4.378.812	-	4.378.812
Planta y equipos	16.920.687	(6.109.028)	10.811.659
Equipamiento de tecnologías de la información	7.768.037	(5.416.893)	2.351.144
Instalaciones fijas y accesorios	53.343.751	(32.310.535)	21.033.216
Vehículos de motor	114.137	(52.404)	61.733
Propiedad, Planta y Equipo	107.170.501	(46.574.485)	60.596.016

Notas a los Estados Financieros Consolidados
Al 31 de diciembre de 2024 y 2023

b) A continuación se presentan los movimientos contables al 31 de diciembre de 2024:

Descripción	Terrenos M\$	Edificios M\$	Obras en curso M\$	Planta y Equipos M\$	Equipamiento de tecnologías de la información M\$	Instalaciones fijas y accesorios M\$	Vehículos Motor M\$	Total M\$
Costo								
1 de enero de 2024	9.865.439	14.779.638	4.378.812	16.920.687	7.768.037	53.343.751	114.137	107.170.501
Adiciones	723.891	1.022.683	9.176.313	1.069.963	457.659	341.636	-	12.792.145
Retiros, bajas	-	-	-	(295.102)	(164.840)	(968.425)	-	(1.428.367)
Traslados / Reclasificaciones	-	-	(1.175.838)	474.165	289.224	394.969	-	(17.480)
Total 31 de diciembre de 2024	10.589.330	15.802.321	12.379.287	18.169.713	8.350.080	53.111.931	114.137	118.516.799
Depreciación acumulada								
1 de enero de 2024	-	(2.685.625)	-	(6.109.028)	(5.416.893)	(32.310.535)	(52.404)	(46.574.485)
Depreciación del Ejercicio	-	(293.111)	-	(1.157.817)	(816.261)	(4.097.343)	(13.191)	(6.377.723)
Retiros, bajas	-	-	-	278.176	160.087	828.962	-	1.267.225
Traslados / Reclasificaciones	-	-	-	26.011	340	(26.351)	-	-
Total 31 de diciembre de 2024	-	(2.978.736)	-	(6.962.658)	(6.072.727)	(35.605.267)	(65.595)	(51.684.983)
Valor contable neto	10.589.330	12.823.585	12.379.287	11.207.055	2.277.353	17.506.664	48.542	66.831.816

EMPRESAS TRICOT S.A. Y SUBSIDIARIAS



Notas a los Estados Financieros Consolidados
Al 31 de diciembre de 2024 y 2023

c) A continuación se presentan los movimientos contables al 31 de diciembre de 2023:

Descripción	Terrenos M\$	Edificios M\$	Obras en curso M\$	Planta y Equipos M\$	Equipamiento de tecnologías de la información M\$	Instalaciones fijas y accesorios M\$	Vehículos Motor M\$	Total M\$
Costo								
1 de enero de 2023	8.796.412	13.184.681	14.099.000	10.708.096	7.460.453	47.673.739	76.645	101.999.026
Adiciones	1.069.027	1.594.957	1.798.597	838.329	211.720	2.145.195	37.492	7.695.317
Retiros, bajas	-	-	-	(27.824)	(69.673)	(1.740.171)	-	(1.837.668)
Traslados	-	-	(11.518.785)	5.402.086	165.537	5.264.988	-	(686.174)
Total 31 de diciembre 2023	9.865.439	14.779.638	4.378.812	16.920.687	7.768.037	53.343.751	114.137	107.170.501
Depreciación Acumulada								
1 de enero de 2023	-	(2.403.897)	-	(5.213.620)	(4.628.797)	(29.860.021)	(43.803)	(42.150.138)
Depreciación del Ejercicio	-	(281.728)	-	(918.984)	(857.005)	(3.935.909)	(8.601)	(6.002.227)
Retiros, bajas	-	-	-	24.050	68.947	1.484.831	-	1.577.828
Traslados	-	-	-	(474)	(38)	564	-	52
Total 31 de diciembre 2023	-	(2.685.625)	-	(6.109.028)	(5.416.893)	(32.310.535)	(52.404)	(46.574.485)
Valor contable Neto	9.865.439	12.094.013	4.378.812	10.811.659	2.351.144	21.033.216	61.733	60.596.016

Descripción de conceptos que componen los rubros de propiedades, planta y equipo:

Terrenos – Terrenos de propiedad de la Sociedad, que se encuentran en las siguientes ubicaciones: Arica, Valparaíso, La Serena, La Serena Hotel, Castro, Puente Alto, Talagante, Pedro Montt N° 2.445, Santiago, Vicuña Mackenna N° 3.600, Macul San Ignacio N° 0201, Quilicura.

Edificios – Corresponde a edificios en Arica, La Serena, La Serena Hotel, Castro, Torre Alameda, Puente Alto, Talagante, Pedro Montt N° 2.445, Santiago, Vicuña Mackenna N° 3.600, Macul, San Ignacio N° 0201, Quilicura.

Planta y Equipos - Compuesto por todos los tipos de maquinarias como ascensores, escalas mecánicas, equipos de generación eléctrica, equipos de climatización entre otros.

Equipamiento de Tecnologías de la Información – Corresponde a equipos para procesamiento de información tales como: computadores, servidores, notebook, impresora, scanner, entre otros

Instalaciones fijas y accesorios - Corresponde a los costos de instalaciones y habilitaciones efectuadas en las tiendas y oficinas, se incluyen instalaciones de equipos de seguridad, climatización, sonorización, electricidad entre otros.

Vehículos de Motor – Corresponde a furgones y camionetas.

Información adicional de propiedades, planta y equipo

Según escritura pública suscrita con fecha 29 de octubre de 2024, cuya inscripción de dominio se practicó con fecha 14 de enero de 2025, se adquirió el dominio de la propiedad ubicada en avenida Bernardo O'Higgins número 1038, comuna de Talagante, inmueble donde ya se encontraba operando una de nuestras sucursales.

Con fecha 24 de marzo de 2023, se procedió a la inscripción de dominio en el Conservador de Bienes Raíces de la propiedad ubicada en calle Concha y Toro número 106 al 110, comuna de Puente Alto, donde actualmente se encuentra una de nuestras sucursales.

Gasto por depreciación:

La depreciación de los activos se calcula lineal a lo largo de su correspondiente vida útil.

Dicha vida útil se ha determinado en base al deterioro natural esperado, la obsolescencia técnica o comercial derivada de los cambios y/o mejoras en la producción y cambios en la demanda del mercado, de los productos obtenidos en la operación con dichos activos.

Notas a los Estados Financieros Consolidados
Al 31 de diciembre de 2024 y 2023

El cargo a resultados por depreciación y amortización es el siguiente:

Descripción	31.12.2024 M\$	31.12.2023 M\$
Depreciación y amortización (Nota 23 a y b)	(7.917.810)	(7.951.874)
Total	(7.917.810)	(7.951.874)

La Sociedad efectúa en cada ejercicio una revisión de los indicadores internos y externos de deterioro, determinando que no existen indicios de que los bienes, tanto propiedades, como plantas y equipo se encuentren deteriorados.

Las propiedades, plantas y equipos corresponden principalmente a tiendas, centros de distribución e instalaciones, las cuales son esenciales para la ejecución del negocio de retail durante todos los días del año. Los ítems de propiedades, plantas y equipos totalmente depreciados que aún son utilizados por la Sociedad no son significativos.

Los contratos de arrendamiento celebrados por la Sociedad no contemplan cláusulas de desmantelamiento, retiro del activo o rehabilitación del lugar en que se encuentra, que constituyan una obligación para la Sociedad.

Al 31 de diciembre de 2024 y 2023, la Sociedad no ha capitalizado costos por intereses, dado que no registra al cierre del ejercicio, préstamos asociados a las construcciones en curso.

Al 31 de diciembre de 2024 y 2023, la Sociedad no presenta activos de propiedades, plantas y equipos retirados de uso, clasificados como disponibles para la venta.

Al 31 de diciembre de 2024 y 2023, no se han efectuado castigos de bienes por deterioro ya sea propiedades, plantas o equipos.

Al 31 de diciembre de 2024 y 2023, producto de los eventos de convulsión social ocurridos en el último trimestre del año 2019, se mantiene solo una tienda cerrada, ubicada en Valparaíso.

Nota 12 – Activos por derecho a uso contrato de arrendamiento

a) Los saldos de Activos por derecho de uso se presentan a continuación:

El detalle al 31 de diciembre de 2024 es el siguiente:

Descripción	31.12.2024		
	Valor bruto	Depreciación acumulada	Valor neto
	M\$	M\$	M\$
Contrato de arriendo de tiendas	108.463.791	(42.424.354)	66.039.437
Arrendamiento financiero (1)	3.144.022	(808.185)	2.335.837
Total Activos por derecho a uso	111.607.813	(43.232.539)	68.375.274

El detalle al 31 de diciembre de 2023 es el siguiente:

Descripción	31.12.2023		
	Valor bruto	Depreciación acumulada	Valor neto
	M\$	M\$	M\$
Contrato de arriendo de tiendas	103.304.026	(33.530.937)	69.773.089
Arrendamiento financiero (1)	3.144.022	(777.289)	2.366.733
Total Activos por derecho a uso	106.448.048	(34.308.226)	72.139.822

- (1) Corresponde a leasing financiero, los cuales jurídicamente no son propiedad de la Sociedad mientras ésta no ejerza la opción de compra, lo cual habitualmente sucede con el pago de la última cuota de arrendamiento.

Al 31 de diciembre de 2024 y 2023, la Sociedad registra dos propiedades bajo leasing financiero (San Bernardo y Calama), y no existen cláusulas significativas en los contratos de leasing vigentes, ya que operan en los términos normales para este tipo de contratos. La Sociedad no posee contratos de arrendamientos operacionales individualmente significativos, o que impongan restricciones sobre la distribución de dividendos, incurrir en otros contratos de arrendamiento o incurrir en deuda.

Notas a los Estados Financieros Consolidados
Al 31 de diciembre de 2024 y 2023

- b) A continuación, se presenta el movimiento contable por los contratos de arrendamiento de tiendas al 31 de diciembre de 2024 y 2023

Descripción	31.12.2024 M\$	31.12.2023 M\$
Valor bruto		
Saldo inicial	103.304.026	98.244.170
Modificaciones / Renovaciones	2.451.782	4.802.577
Reajuste NIIF 16	3.278.930	3.761.574
Adiciones	2.627.149	2.878.266
Bajas	(3.198.096)	(6.382.561)
Saldo final	108.463.791	103.304.026
Depreciación Acumulada		
Saldo inicial	(33.530.937)	(27.298.448)
Depreciación del ejercicio (Nota 23)	(11.140.782)	(10.840.526)
Bajas	2.247.365	4.608.037
Saldo final	(42.424.354)	(33.530.937)
Valor contable Neto	66.039.437	69.773.089

Los contratos de arrendamiento menores a 12 meses no están contemplados en el activo por derecho a usar bienes en arrendamiento y se presentan en el resultado del período en el cual fueron incurridos (Nota 22.b)

- c) Al 31 de diciembre de 2024 el detalle de los activos en arrendamiento financiero es el siguiente:

Descripción	Terrenos M\$	Edificios M\$	Total M\$
Valor bruto	1.253.954	1.890.068	3.144.022
Depreciación Acumulada			
Saldo inicial	-	(777.289)	(777.289)
Depreciación del Ejercicio (Nota 23)	-	(30.896)	(30.896)
Total depreciación acumulada	-	(808.185)	(808.185)
Valor contable Neto	1.253.954	1.081.883	2.335.837

Notas a los Estados Financieros Consolidados
Al 31 de diciembre de 2024 y 2023

- d) Al 31 de diciembre de 2023 el detalle de los activos en arrendamiento financiero es el siguiente:

Descripción	Terrenos M\$	Edificios M\$	Total M\$
Valor bruto	1.253.954	1.890.068	3.144.022
Depreciación Acumulada			
Saldo inicial	-	(746.393)	(746.393)
Depreciación del Ejercicio (Nota 23)	-	(30.896)	(30.896)
Total depreciación acumulada	-	(777.289)	(777.289)
Valor contable Neto	1.253.954	1.112.779	2.366.733

Nota 13 - Impuestos a las Ganancias e Impuestos Diferidos

- a) Los saldos de impuestos diferidos activos y pasivos por diferencias temporarias se presentan a continuación:

Descripción	Activos		Pasivos	
	31.12.2024 M\$	31.12.2023 M\$	31.12.2024 M\$	31.12.2023 M\$
Provisión vacaciones	746.578	594.043	-	-
Provisión indemnizaciones	2.310.755	2.265.503	-	-
Provisión inventarios	57.394	44.255	-	-
Provisión deudores incobrables	4.465.798	4.401.933	301.933	624.953
Provisiones bono producción	916.956	715.501	-	-
Provisiones bono gratificación	196.631	196.631	-	-
Provisión Juicios laborales	49.768	39.999	-	-
Obligaciones por contrato de arrendamientos, neto	2.718.870	2.853.986	-	-
Pérdida tributaria	1.457.626	4.671.322	-	-
Otros	16.436	81	-	-
Activo fijo	-	-	6.244.365	7.264.618
Total	12.936.812	15.783.254	6.546.298	7.889.571

Notas a los Estados Financieros Consolidados
Al 31 de diciembre de 2024 y 2023

b) La variación neta del impuesto diferido es la siguiente:

Descripción	31.12.2024 M\$	31.12.2023 M\$
Efecto en resultado integral del ejercicio - ganancia (pérdida)	(1.882.325)	(1.221.322)
Efecto en resultado integral del ejercicio - valor actuarial (Patrimonio)	400.458	721.219
Efecto impuesto diferido años anteriores	(21.302)	5.165
Total	(1.503.169)	(494.938)

c) El monto por impuestos a las ganancias se compone como sigue:

Descripción	31.12.2024 M\$	31.12.2023 M\$
Gasto tributario corriente (Nota 18)	(2.329.982)	(235.056)
Impuesto diferido años anteriores	(21.302)	5.165
Pago provisional por utilidades absorbidas (PPUA)	-	84.423
Impuesto renta años anteriores	19.665	(6.362)
Impuesto diferido	(1.882.325)	(1.221.322)
Total	(4.213.944)	(1.373.152)

Reconciliación del gasto por impuesto a las ganancias

La reconciliación del gasto por impuestos a las ganancias a la tasa estatutaria, respecto de la tasa efectiva al 31 de diciembre de 2024 y 2023, se compone como sigue:

Descripción	31.12.2024		31.12.2023	
	M\$	%	M\$	%
Resultado antes de impuesto	21.514.302		12.058.026	
Ganancia(gastos)por impuesto utilizando la tasa vigente	(5.808.862)	-27,00%	(3.255.667)	-27,00%
Diferencias permanentes	1.634.696	7,60%	1.924.274	15,96%
Otros	(39.778)	-0,18%	(41.759)	-0,35%
Tasa impositiva efectiva	(4.213.944)	-19,59%	(1.373.152)	-11,39%

Nota 14- Otros Pasivos Financieros, Corrientes y No Corrientes

La composición de los otros pasivos financieros es la siguiente:

Descripción	Total corriente		Total no corriente		Total	
	31.12.2024 M\$	31.12.2023 M\$	31.12.2024 M\$	31.12.2023 M\$	31.12.2024 M\$	31.12.2023 M\$
Préstamos bancarios	11.701.627	9.119.083	15.231.828	12.778.115	26.933.455	21.897.198
Comercio exterior	54.177.282	47.466.249	-	-	54.177.282	47.466.249
Otros pasivos financieros, netos Forward	-	72.213	-	-	-	72.213
Total	65.878.909	56.657.545	15.231.828	12.778.115	81.110.737	69.435.660

Notas a los Estados Financieros Consolidados
Al 31 de diciembre de 2024 y 2023

a) Detalle de préstamos bancarios que devengan interés al 31 de diciembre 2024:

Importe de clase de pasivos expuestos al riesgo de liquidez con vencimiento																
RUT	Sociedad	País	RUT del banco	Nombre acreedor	Fecha vencimiento del crédito	Moneda o unidad de reajuste	Hasta 90 días	90 días a 1 año	Total corrientes	1 a 3 años	3 a 5 años	5 años o más	Total no corrientes	Tipo de amortización	Tasa efectiva	Importe del valor nominal
							M\$	M\$	M\$	M\$	M\$	M\$	M\$		%	M\$
84.000.000-1	Tricot S.A.	Chile	97.036.000-K	BANCO SANTANDER	20-03-2026	CLP	171.827	531.461	703.288	185.637	-	-	185.637	Mensual	9,24	888.925
84.000.000-1	Tricot S.A.	Chile	76.362.099-9	BANCO BTG	27-04-2026	CLP	314.240	937.500	1.251.740	416.667	-	-	416.667	Mensual	9,40	1.668.407
84.000.000-1	Tricot S.A.	Chile	76.645.030-K	BANCO ITAÚ	27-04-2026	CLP	269.959	842.548	1.112.507	394.679	-	-	394.679	Mensual	9,40	1.507.186
84.000.000-1	Tricot S.A.	Chile	97.006.000-K	BANCO CRÉDITO E INV.	23-06-2028	CLP	172.033	522.059	694.092	1.554.304	428.593	-	1.982.897	Mensual	7,85	2.676.989
84.000.000-1	Tricot S.A.	Chile	97.011.000-3	BANCO INTERNACIONAL	28-06-2028	CLP	142.034	439.988	582.022	1.292.102	352.289	-	1.644.391	Mensual	6,94	2.226.413
84.000.000-1	Tricot S.A.	Chile	97.036.000-K	BANCO SANTANDER	25-09-2028	CLP	228.012	690.870	918.882	2.029.969	836.093	-	2.866.062	Mensual	6,78	3.784.944
84.000.000-1	Tricot S.A.	Chile	97.018.000-1	BANCO SCOTIABANK	11-07-2026	CLP	269.082	781.810	1.050.892	3.058.240	-	-	3.058.240	Mensual	7,40	4.109.132
84.000.000-1	Tricot S.A.	Chile	97.004.000-5	BANCO DE CHILE	09-03-2026	UF	191.887	569.105	760.992	189.394	-	-	189.394	Mensual	3,77	950.386
84.000.000-1	Tricot S.A.	Chile	97.018.000-1	BANCO SCOTIABANK	06-03-2026	UF	193.098	569.105	762.203	189.548	-	-	189.548	Mensual	3,11	951.751
84.000.000-1	Tricot S.A.	Chile	97.036.000-K	BANCO SANTANDER	27-04-2026	UF	192.358	585.363	777.721	265.016	-	-	265.016	Mensual	3,35	1.042.737
84.000.000-1	Tricot S.A.	Chile	76.362.099-9	BANCO BTG	27-07-2026	UF	721.171	2.158.000	2.879.171	1.678.444	-	-	1.678.444	Mensual	3,45	4.557.615
84.000.000-1	Tricot S.A.	Chile	97.018.000-1	BANCO SCOTIABANK	01-03-2030	UF	58.763	149.354	208.117	425.068	467.570	1.468.215	2.360.853	Mensual	4,78	2.568.970
Total							2.924.464	8.777.163	11.701.627	11.679.068	2.084.545	1.468.215	15.231.828			26.933.455

b) Detalle de préstamos bancarios que devengan interés al 31 de diciembre de 2023

Importe de clase de pasivos expuestos al riesgo de liquidez con vencimiento																
RUT	Sociedad	País	RUT del banco	Nombre acreedor	Fecha vencimiento del crédito	Moneda o unidad de reajuste	Hasta 90 días	90 días a 1 año	Total corrientes	1 a 3 años	3 a 5 años	5 años o más	Total no corrientes	Tipo de amortización	Tasa efectiva	Importe del valor nominal
							M\$	M\$	M\$	M\$	M\$	M\$	M\$		%	M\$
84.000.000-1	Tricot S.A.	Chile	97.036.000-K	BANCO SANTANDER	20-03-2026	CLP	158.412	483.883	642.295	886.422	-	-	886.422	Mensual	9,24	1.528.717
84.000.000-1	Tricot S.A.	Chile	76.645.030-K	BANCO ITAÚ	20-03-2024	CLP	174.594	-	174.594	-	-	-	-	Mensual	5,88	174.594
84.000.000-1	Tricot S.A.	Chile	76.362.099-9	BANCO BTG	27-04-2026	CLP	315.545	937.500	1.253.045	1.666.667	-	-	1.666.667	Mensual	9,40	2.919.712
84.000.000-1	Tricot S.A.	Chile	76.645.030-K	BANCO ITAÚ	27-04-2026	CLP	246.431	766.094	1.012.525	1.505.614	-	-	1.505.614	Mensual	9,40	2.518.139
84.000.000-1	Tricot S.A.	Chile	97.004.000-5	BANCO DE CHILE	09-03-2026	UF	184.862	544.998	729.860	908.035	-	-	908.035	Mensual	3,77	1.637.895
84.000.000-1	Tricot S.A.	Chile	97.018.000-1	BANCO SCOTIABANK	11-03-2024	UF	1.637.428	-	1.637.428	-	-	-	-	Mensual	3,11	1.637.428
84.000.000-1	Tricot S.A.	Chile	97.036.000-K	BANCO SANTANDER	27-04-2026	UF	178.296	541.786	720.082	998.183	-	-	998.183	Mensual	3,35	1.718.265
84.000.000-1	Tricot S.A.	Chile	76.362.099-9	BANCO BTG PACTUAL	27-07-2026	UF	691.864	2.066.588	2.758.452	4.362.794	-	-	4.362.794	Mensual	3,45	7.121.246
84.000.000-1	Tricot S.A.	Chile	97.018.000-1	BANCO SCOTIABANK	01-03-2030	UF	55.518	135.284	190.802	388.160	426.983	1.635.257	2.450.400	Mensual	4,78	2.641.202
Total							3.642.950	5.476.133	9.119.083	10.715.875	426.983	1.635.257	12.778.115			21.897.198

Notas a los Estados Financieros Consolidados
Al 31 de diciembre de 2024 y 2023

c) Detalle de las cartas de crédito al 31 de diciembre de 2024:

Importe de clase de pasivos expuestos al riesgo de liquidez con vencimiento										
Rut	Sociedad	Descripción de clase de pasivos	Nombre acreedor	País	RUT	Moneda o unidad de reajuste	Hasta 90 días	90 días a 1 año	Total corrientes	Importe del valor nominal
							M\$	M\$	M\$	M\$
84.000.000-1	Tricot S.A.	Cartas de créditos	BANCO DE CHILE	Chile	97.004.000-5	USD	-	5.716.848	5.716.848	5.716.848
84.000.000-1	Tricot S.A.	Cartas de créditos	BANCO INTERNACIONAL	Chile	97.011.000-3	USD	650.231	3.375.134	4.025.365	4.025.365
84.000.000-1	Tricot S.A.	Cartas de créditos	BANCO ITAÚ	Chile	76.645.030-K	USD	7.949.848	4.381.756	12.331.604	12.331.604
84.000.000-1	Tricot S.A.	Cartas de créditos	BANCO SANTANDER	Chile	97.0360.00-K	USD	-	6.660.739	6.660.739	6.660.739
84.000.000-1	Tricot S.A.	Cartas de créditos	BANCO SCOTIABANK	Chile	97.018.000-1	USD	5.559.462	5.765.460	11.324.922	11.324.922
84.000.000-1	Tricot S.A.	Cartas de créditos	BANCO BICE	Chile	97.080.000-K	USD	730.196	1.651.525	2.381.721	2.381.721
84.000.000-1	Tricot S.A.	Cartas de créditos	BANCO ESTADO	Chile	97.030.000-7	USD	2.734.228	2.157.365	4.891.593	4.891.593
84.000.000-1	Tricot S.A.	Cartas de créditos	BANCO CRÉDITO E INV.	Chile	97.006.000-6	USD	2.713.601	1.526.469	4.240.070	4.240.070
84.000.000-1	Tricot S.A.	Cartas de créditos	BANCO SECURITY	Chile	97.053.000-2	USD	1.687.980	916.440	2.604.420	2.604.420
Total							22.025.546	32.151.736	54.177.282	54.177.282

d) Detalle de las cartas de crédito a 31 de diciembre de 2023:

Importe de clase de pasivos expuestos al riesgo de liquidez con vencimiento										
Rut	Sociedad	Descripción de clase de pasivos	Nombre acreedor	País	RUT	Moneda o unidad de reajuste	Hasta 90 días	90 días a 1 año	Total corrientes	Importe del valor nominal
							M\$	M\$	M\$	M\$
84.000.000-1	Tricot S.A.	Cartas de créditos	BANCO DE CHILE	Chile	97.004.000-5	USD	2.396.554	4.541.545	6.938.099	6.938.099
84.000.000-1	Tricot S.A.	Cartas de créditos	BANCO ITAÚ	Chile	76.645.030-K	USD	5.136.039	5.048.139	10.184.178	10.184.178
84.000.000-1	Tricot S.A.	Cartas de créditos	BANCO SANTANDER	Chile	97.0360.00-K	USD	603.333	5.131.621	5.734.954	5.734.954
84.000.000-1	Tricot S.A.	Cartas de créditos	BANCO SCOTIABANK	Chile	97.018.000-1	USD	3.898.572	4.567.819	8.466.391	8.466.391
84.000.000-1	Tricot S.A.	Cartas de créditos	BANCO BICE	Chile	97.080.000-K	USD	160.535	730.739	891.274	891.274
84.000.000-1	Tricot S.A.	Cartas de créditos	BANCO ESTADO	Chile	97.030.000-7	USD	-	5.632.154	5.632.154	5.632.154
84.000.000-1	Tricot S.A.	Cartas de créditos	BANCO CRÉDITO E INV.	Chile	97.006.000-6	USD	6.451.875	3.167.324	9.619.199	9.619.199
Total							18.646.908	28.819.341	47.466.249	47.466.249

Notas a los Estados Financieros Consolidados
Al 31 de diciembre de 2024 y 2023

e) El detalle de contratos forward dólar-peso al 31 de diciembre de 2023, es el siguiente:

Importe de pasivos expuestos al riesgo de liquidez con vencimiento										
Descripción de clase de Pasivo	Nombre acreedor	País	Rut	Moneda o unidad de reajuste	Partidas transacción protegida	Hasta 90 días	90 días a 1 año	Total corrientes	Pasivo de Cobertura	Efecto cobertura
					M\$	M\$	M\$	M\$	M\$	
Forwards	BANCO CRÉDITO E INVERSIONES	Chile	97.006.000-6	USD	130.000	114.026	-	114.026	105.762	(8.264)
Forwards	BANCO ESTADO	Chile	97.030.000-7	USD	650.000	570.128	-	570.128	537.674	(32.454)
Forwards	BANCO DE CHILE	Chile	97.004.000-5	USD	300.000	263.136	-	263.136	245.667	(17.469)
Forwards	BANCO INTERNACIONAL	Chile	97.011.000-3	USD	750.000	657.840	-	657.840	609.705	(48.135)
Forwards	BANCO ITAU CHILE	Chile	76.645.030-K	USD	700.000	613.984	-	613.984	570.143	(43.841)
Forwards	BANCO SCOTIABANK	Chile	97.018.000-1	USD	330.000	289.450	-	289.450	270.930	(18.520)
Forwards	BANCO SCOTIABANK	Chile	97.018.000-1	USD	900.000	789.408	-	789.408	733.023	(56.385)
Forwards	BANCO CRÉDITO E INVERSIONES	Chile	97.006.000-6	USD	300.000	263.136	-	263.136	248.019	(15.117)
Forwards	BANCO CRÉDITO E INVERSIONES	Chile	97.006.000-6	USD	750.000	657.840	-	657.840	618.960	(38.880)
Forwards	BANCO DE CHILE	Chile	97.004.000-5	USD	650.000	570.128	-	570.128	543.933	(26.195)
Forwards	BANCO SANTANDER	Chile	97.036.000-K	USD	630.000	552.586	-	552.586	531.972	(20.614)
Forwards	BANCO ITAU CHILE	Chile	76.645.030-K	USD	180.000	157.882	-	157.882	151.510	(6.372)
Forwards	BANCO DE CHILE	Chile	97.004.000-5	USD	270.000	236.822	-	236.822	227.337	(9.485)
Forwards	BANCO BICE	Chile	97.080.000-K	USD	500.000	438.560	-	438.560	422.000	(16.560)
Forwards	BANCO INTERNACIONAL	Chile	97.011.000-3	USD	100.000	87.712	-	87.712	87.180	(532)
Forwards	BANCO DE CHILE	Chile	97.004.000-5	USD	311.000	272.784	-	272.784	271.270	(1.514)
Forwards	BANCO ITAU CHILE	Chile	76.645.030-K	USD	600.000	526.272	-	526.272	524.676	(1.596)
Forwards	BANCO INTERNACIONAL	Chile	97.011.000-3	USD	530.000	464.874	-	464.874	461.778	(3.096)
Forwards	BANCO BICE	Chile	97.080.000-K	USD	480.000	421.018	-	421.018	421.104	86
Forwards	BANCO CRÉDITO E INVERSIONES	Chile	97.006.000-6	USD	150.000	131.568	-	131.568	132.744	1.176
Forwards	BANCO CRÉDITO E INVERSIONES	Chile	97.006.000-6	USD	360.000	315.763	-	315.763	313.409	(2.354)
Forwards	BANCO CRÉDITO E INVERSIONES	Chile	97.006.000-6	USD	450.000	394.704	-	394.704	389.250	(5.454)
Forwards	BANCO ITAU CHILE	Chile	76.645.030-K	USD	245.000	214.894	-	214.894	214.333	(561)
Forwards	BANCO SCOTIABANK	Chile	97.018.000-1	USD	180.000	157.882	-	157.882	159.077	1.195
Forwards	BANCO SANTANDER	Chile	97.036.000-K	USD	535.000	-	469.259	469.259	475.080	5.821
Forwards	BANCO DE CHILE	Chile	97.004.000-5	USD	250.000	-	219.280	219.280	222.633	3.353
Forwards	BANCO ESTADO	Chile	97.030.000-7	USD	435.000	-	381.547	381.547	396.137	14.590
Forwards	BANCO BICE	Chile	97.080.000-K	USD	615.000	-	539.429	539.429	559.281	19.852
Forwards	BANCO SCOTIABANK	Chile	97.018.000-1	USD	180.000	-	157.882	157.882	162.106	4.224
Forwards	BANCO DE CHILE	Chile	97.004.000-5	USD	375.000	-	328.920	328.920	336.739	7.819
Forwards	BANCO INTERNACIONAL	Chile	97.011.000-3	USD	650.000	-	570.128	570.128	585.826	15.698
Forwards	BANCO CRÉDITO E INVERSIONES	Chile	97.006.000-6	USD	440.000	-	385.933	385.933	402.776	16.843
Forwards	BANCO ITAU CHILE	Chile	76.645.030-K	USD	160.000	-	140.339	140.339	146.392	6.053
Forwards	BANCO BICE	Chile	97.080.000-K	USD	220.000	-	192.966	192.966	202.422	9.456
Forwards	BANCO SCOTIABANK	Chile	97.018.000-1	USD	160.000	-	140.339	140.339	149.680	9.341
Forwards	BANCO ESTADO	Chile	97.030.000-7	USD	1.300.000	-	1.140.256	1.140.256	1.217.073	76.817
Forwards	BANCO DE CHILE	Chile	97.004.000-5	USD	640.000	-	561.357	561.357	607.482	46.125
Forwards	BANCO DE CHILE	Chile	97.004.000-5	USD	640.000	-	561.357	561.357	608.922	47.565
Forwards	BANCO DE CHILE	Chile	97.004.000-5	USD	275.000	-	241.208	241.208	257.554	16.346
Forwards	BANCO DE CHILE	Chile	97.004.000-5	USD	350.000	-	306.992	306.992	322.168	15.176
Forwards	BANCO SCOTIABANK	Chile	97.018.000-1	USD	545.000	-	478.030	478.030	488.244	10.214
Forwards	BANCO ITAU CHILE	Chile	76.645.030-K	USD	330.000	-	289.450	289.450	294.766	5.316
Forwards	BANCO ITAU CHILE	Chile	76.645.030-K	USD	175.000	-	153.496	153.496	157.722	4.226
Forwards	BANCO DE CHILE	Chile	97.004.000-5	USD	200.000	-	175.424	175.424	181.736	6.312
Forwards	BANCO SCOTIABANK	Chile	97.018.000-1	USD	330.000	-	289.450	289.450	308.844	19.394
Forwards	BANCO SECURITY	Chile	97.053.000-2	USD	330.000	-	289.450	289.450	298.205	8.755
Forwards	BANCO SANTANDER	Chile	97.036.000-K	USD	120.000	-	105.254	105.254	106.674	1.420
Forwards	BANCO ESTADO	Chile	97.030.000-7	USD	300.000	-	263.136	263.136	265.986	2.850
Forwards	BANCO SECURITY	Chile	97.053.000-2	USD	330.000	-	289.450	289.450	291.605	2.155
Forwards	BANCO CRÉDITO E INVERSIONES	Chile	97.006.000-6	USD	300.000	-	263.136	263.136	265.155	2.019
Forwards	BANCO ITAU CHILE	Chile	76.645.030-K	USD	530.000	-	464.874	464.874	461.572	(3.302)
Forwards	BANCO DE CHILE	Chile	97.004.000-5	USD	900.000	-	789.408	789.408	798.768	9.360
Forwards	BANCO ESTADO	Chile	97.030.000-7	USD	350.000	-	306.992	306.992	309.330	2.338
Forwards	BANCO SECURITY	Chile	97.053.000-2	USD	400.000	-	350.848	350.848	356.820	5.972
Forwards	BANCO BICE	Chile	97.080.000-K	USD	430.000	-	377.162	377.162	381.324	4.162
Forwards	BANCO ESTADO	Chile	97.030.000-7	USD	755.500	-	662.664	662.664	661.093	(1.571)
Forwards	BANCO SCOTIABANK	Chile	97.018.000-1	USD	755.500	-	662.664	662.664	662.067	(597)
Forwards	BANCO SECURITY	Chile	97.053.000-2	USD	610.000	-	535.043	535.043	553.764	18.721
Forwards	BANCO CRÉDITO E INVERSIONES	Chile	97.006.000-6	USD	612.000	-	536.795	536.795	556.524	19.729
Forwards	BANCO ESTADO	Chile	97.030.000-7	USD	310.000	-	271.907	271.907	276.402	4.495
Forwards	BANCO DE CHILE	Chile	97.004.000-5	USD	310.000	-	271.907	271.907	278.014	6.107
Total					26.594.000	9.162.397	14.163.732	23.326.129	23.398.342	72.213

Notas a los Estados Financieros Consolidados
Al 31 de diciembre de 2024 y 2023

f) La conciliación de los pasivos que surgen de las actividades de financiamiento es la siguiente:

Pasivos que se originan de actividades de financiamiento	Saldo al 01.01.2024 (1)	Flujos de efectivo de financiamiento			Cambios que no representan flujos de efectivo		Saldo al 31.12.2024 (1)
		Provenientes	Utilizados	Total	Costos Financieros (2)	Otros Cambios	
	M\$	M\$	M\$	M\$	M\$	M\$	M\$
Préstamos bancarios	21.897.198	14.000.000	(10.918.636)	3.081.364	1.452.086	502.807	26.933.455
Comercio exterior	47.466.249	73.171.038	(74.954.259)	(1.783.221)	2.533.434	5.960.820	54.177.282
Obligaciones por contrato de arrendamiento (Nota 15)	80.343.407	-	(14.295.683)	(14.295.683)	2.864.815	7.196.786	76.109.325
Dividendos (Nota 21)	3.408.968	-	(8.829.923)	(8.829.923)	-	9.057.118	3.636.163
Total	153.115.822	87.171.038	(108.998.501)	(21.827.463)	6.850.335	22.717.531	160.856.225

(1) Saldos correspondientes a la porción corriente y no corriente.

(2) Corresponde a intereses devengados, no pagados.

Nota 15 – Obligaciones por contratos de arrendamiento

La Sociedad presenta pasivos por obligaciones por contrato de arrendamiento registrados bajo NIIF 16 de acuerdo al siguiente detalle:

Descripción	Corriente		No corriente		Total	
	31.12.2024	31.12.2023	31.12.2024	31.12.2023	31.12.2024	31.12.2023
	M\$	M\$	M\$	M\$	M\$	M\$
Obligaciones por contrato de arrendamiento	11.615.902	10.839.531	63.444.053	68.197.567	75.059.955	79.037.098
Arrendamiento financiero	337.047	306.337	712.323	999.972	1.049.370	1.306.309
Total	11.952.949	11.145.868	64.156.376	69.197.539	76.109.325	80.343.407

a) El movimiento del pasivo por arrendamiento al 31 de diciembre de 2024 y 2023 es el siguiente:

Descripción	31.12.2024		
	Corriente	No corriente	Total
	M\$	M\$	M\$
1 de enero de 2024	10.839.531	68.197.567	79.037.098
Modificaciones / Renovaciones	365.848	2.085.934	2.451.782
Reajuste NIIF 16 (Nota 12)	507.431	2.771.499	3.278.930
Cuotas pagadas	(11.125.336)	-	(11.125.336)
Reclasificaciones	11.168.496	(11.168.496)	-
Adiciones	73.239	2.553.910	2.627.149
Bajas	(213.307)	(996.361)	(1.209.668)
Total	11.615.902	63.444.053	75.059.955

Notas a los Estados Financieros Consolidados
Al 31 de diciembre de 2024 y 2023

Descripción	31.12.2023		
	Corriente M\$	No corriente M\$	Total M\$
1 de enero de 2023	10.459.640	70.204.175	80.663.815
Modificaciones / Renovaciones	373.873	4.428.704	4.802.577
Reajuste NIIF 16	515.881	3.245.693	3.761.574
Cuotas pagadas	(10.805.572)	-	(10.805.572)
Reclasificaciones	10.466.056	(10.466.056)	-
Adiciones	450.898	2.427.368	2.878.266
Bajas	(621.245)	(1.642.317)	(2.263.562)
Total	10.839.531	68.197.567	79.037.098

Estas obligaciones se encuentran atomizadas y con vencimientos variables en el tiempo, y las características singulares de los contratos fueron analizadas y registradas de acuerdo a lo establecido en dicha norma.

El gasto financiero generado por los contratos de arrendamiento se presenta en la Nota 24.c. Los contratos que tienen vencimiento menor a 12 meses y que su composición es variable en su totalidad son presentados en el ejercicio en el cual fueron incurridos (Nota 22.b).

b) El movimiento del arrendamiento financiero al 31 de diciembre de 2024 y 2023 es el siguiente:

Descripción	31.12.2024		
	Corriente M\$	No corriente M\$	Total M\$
1 de enero de 2024	306.337	999.972	1.306.309
Reajuste	14.047	35.812	49.859
Variación intereses devengados	(1.266)	-	(1.266)
Cuotas pagadas	(305.532)	-	(305.532)
Reclasificaciones	323.461	(323.461)	-
Total	337.047	712.323	1.049.370

Descripción	31.12.2023		
	Corriente M\$	No corriente M\$	Total M\$
1 de enero de 2023	277.564	1.240.577	1.518.141
Reajuste	13.699	52.089	65.788
Variación intereses devengados	(1.043)	-	(1.043)
Cuotas pagadas	(276.577)	-	(276.577)
Reclasificaciones	292.694	(292.694)	-
Total	306.337	999.972	1.306.309

EMPRESAS TRICOT S.A. Y SUBSIDIARIAS



Notas a los Estados Financieros Consolidados
Al 31 de diciembre de 2024 y 2023

c) El detalle de vencimiento de las obligaciones por contrato de arrendamiento al 31 de diciembre de 2024 y 2023 es el siguiente:

Fecha	RUT	Sociedad	Nombre acreedor	Fecha vencimiento del crédito	Moneda o unidad de reajuste	Hasta 90 días	90 días a 1 año	Total corrientes	1 a 3 años	3 a 5 años	más de 5 años	Total no corrientes	Tasa descuento promedio anual %	Importe del valor nominal
						M\$	M\$	M\$	M\$	M\$	M\$	M\$	M\$	%
31.12.2024	84.000.000-1	Tricot S.A.	Varios	Varios	UF	2.898.866	8.684.711	11.583.577	21.942.558	16.089.117	25.147.709	63.179.384	3,77%	74.762.961
31.12.2024	96.842.380-0	Tricard S.A.	Varios	Varios	UF	7.934	24.391	32.325	69.570	118.413	76.686	264.669	4,99%	296.994
Total al 31 de diciembre de 2024						2.906.800	8.709.102	11.615.902	22.012.128	16.207.530	25.224.395	63.444.053		75.059.955
31.12.2023	84.000.000-1	Tricot S.A.	Varios	Varios	UF	2.680.085	8.150.299	10.830.384	21.841.156	18.100.119	28.256.292	68.197.567	3,78%	79.027.951
31.12.2023	96.842.380-0	Tricard S.A.	Varios	Varios	UF	2.734	6.413	9.147	-	-	-	-	1,21%	9.147
Total al 31 de diciembre de 2023						2.682.819	8.156.712	10.839.531	21.841.156	18.100.119	28.256.292	68.197.567		79.037.098

d) El detalle de vencimiento del arrendamiento financiero al 31 de diciembre de 2024 y 2023 es el siguiente:

Fecha	RUT	Sociedad	Nombre acreedor	Fecha vencimiento del crédito	Moneda o unidad de reajuste	Hasta 90 días	90 días a 1 año	Total corrientes	1 a 3 años	3 a 5 años	más de 5 años	Total no corrientes	Importe del valor nominal
						M\$	M\$	M\$	M\$	M\$	M\$	M\$	%
31.12.2024	84.000.000-1	Tricot S.A.	OHIO CALAMA	01-10-2027	UF	19.403	47.163	66.566	125.171	-	-	125.171	191.737
31.12.2024	84.000.000-1	Tricot S.A.	OHIO SAN BDO	01-12-2027	UF	66.936	203.545	270.481	587.152	-	-	587.152	857.633
Total al 31 de diciembre de 2024						86.339	250.708	337.047	712.323	-	-	712.323	1.049.370
31.12.2023	84.000.000-1	Tricot S.A.	OHIO CALAMA	01-10-2027	UF	14.937	42.394	57.331	123.405	56.214	-	179.619	236.950
31.12.2023	84.000.000-1	Tricot S.A.	OHIO SAN BDO	01-12-2027	UF	64.847	184.159	249.006	531.232	289.121	-	820.353	1.069.359
Total al 31 de diciembre de 2023						79.784	226.553	306.337	654.637	345.335	-	999.972	1.306.309

Notas a los Estados Financieros Consolidados
Al 31 de diciembre de 2024 y 2023

e) La siguiente tabla detalla los pagos mínimos asociados a contratos de arrendamientos financieros y el valor presente de los mismos.

Descripción	31.12.2024			31.12.2023		
	Pagos mínimos M\$	Interés M\$	Valor Presente M\$	Pagos mínimos M\$	Interés M\$	Valor Presente M\$
Hasta 1 año	388.986	(51.939)	337.047	373.983	(67.646)	306.337
Más de 1 años hasta 5 años	755.542	(43.219)	712.323	1.091.083	(91.111)	999.972
Total	1.144.528	(95.158)	1.049.370	1.465.066	(158.757)	1.306.309

f) El detalle de los arrendamientos financieros al 31 de diciembre de 2024, es el siguiente:

Deudor			Condiciones del Contrato						
Nombre Sociedad	Relación con la Matriz	Acreedor del leasing	Descripción	Duración del Arrendamiento	Fecha Finalización Contrato	Renta Arrendamiento	Opción de Compra	Opción de prepago	Costos por Riesgos
Tricot S.A.	Subsidiaria	Ohio National Seguros de vida S.A.	Terreno (Calama)	227 meses	01-10-2027	157,28 UF	Cuota 227 157,32 UF	Sí	Seguros todo riesgo de bienes físicos son por cuenta del arrendatario.
Tricot S.A.	Subsidiaria	Ohio National Seguros de vida S.A.	Terreno (Calama)	227 meses	01-10-2027	157,28 UF	Cuota 227 157,32 UF	Sí	Seguros todo riesgo de bienes físicos son por cuenta del arrendatario.

Nota 16 - Cuentas por Pagar Comerciales y Otras Cuentas por Pagar

El detalle de las cuentas por pagar y otras cuentas por pagar es el siguiente:

Descripción	31.12.2024 M\$	31.12.2023 M\$
Proveedores nacionales	5.247.380	5.724.059
Proveedores extranjeros inversión	1.527.323	-
Proveedores extranjeros mercaderías	817.060	263.189
Sub total por pagar a proveedores y servicios	7.591.763	5.987.248
Retenciones y cuentas por pagar al personal	1.066.899	1.212.289
PPM por pagar	53.045	28.775
Otras cuentas por pagar	1.208.679	903.466
Cuentas por pagar adquirentes Visa	5.414.338	4.319.689
Total	15.334.724	12.451.467

El detalle de vencimientos de pagos de los proveedores es el siguiente:

Montos en miles de pesos según plazos de pago al 31 de diciembre de 2024:

Tipo de Proveedor	Hasta 30 días	31-60	61-90	91-365	Total M\$
Bienes y servicios	5.112.260	1.301.635	405.872	771.996	7.591.763

Notas a los Estados Financieros Consolidados
Al 31 de diciembre de 2024 y 2023

Monto en miles de pesos según plazos de pago al 31 de diciembre de 2023:

Tipo de Proveedor	Hasta 30 días	31-60	61-90	91-365	Total M\$
Bienes y servicios	3.766.846	258.852	714.333	1.247.217	5.987.248

La Sociedad ha mantenido plazos promedios de pago que fluctúan de 15 a 30 días para servicios y de 31 a 180 días para los bienes, según acuerdo entre las partes.

Los proveedores extranjeros de mercaderías representan el compromiso adquirido para importaciones que se encuentran en tránsito.

La Sociedad no presenta proveedores con plazos vencidos. Toda su deuda con proveedores se clasifica como deuda vigente.

La Sociedad no presenta dentro de sus políticas de financiamiento, operaciones de confirming y factoring que deban ser informadas.

A continuación, se detallan los principales proveedores de la Sociedad, al 31 de diciembre de 2024:

Nombre Proveedor	País
Comercializadora Skechers Chile	Chile
Puma Chile S.A.	Chile
Bata Chile S.A.	Chile
Samsonite Chile S.A	Chile
Maletas Chile SpA	Chile
Zhuji Hefeng Import and Export CO.,LTD.	China
Wenzhou Lichi Trading CO., LTD	China
Wenzhou Pleasure Trade CO.,LTD.	China

Nota 17 - Otras Provisiones

El detalle de la cuenta al cierre de cada ejercicio es el siguiente:

Descripción	31.12.2024 M\$	31.12.2023 M\$
Provisión juicios	184.326	148.144
Provisión pasivo contingente	1.452.596	1.151.785
Otras provisiones	119.102	38.512
Total	1.756.024	1.338.441

Notas a los Estados Financieros Consolidados
Al 31 de diciembre de 2024 y 2023

El cuadro de movimiento de provisiones es el siguiente:

31.12.2024	Provisión Juicios M\$	Provisión pasivo contingente (1) M\$	Otras Provisiones M\$	Total M\$
Saldo inicial al 1 de enero de 2024	148.144	1.151.785	38.512	1.338.441
(Liberación) / Provisiones del ejercicio	154.835	300.811	693.697	1.149.343
Provisión utilizada	(118.653)	-	(613.107)	(731.760)
Total	184.326	1.452.596	119.102	1.756.024

31.12.2023	Provisión Juicios M\$	Provisión pasivo contingente (1) M\$	Otras Provisiones M\$	Total M\$
Saldo inicial al 1 de enero de 2023	172.806	1.307.405	20.256	1.500.467
(Liberación) / Provisiones del ejercicio	166.700	(155.620)	622.396	633.476
Provisión utilizada	(191.362)	-	(604.140)	(795.502)
Total	148.144	1.151.785	38.512	1.338.441

- (1) Corresponde a la provisión para cubrir las pérdidas esperadas de la cartera. Para calcular el monto de la provisión es necesario determinar la exposición efectiva y la exposición contingente, siendo esta última una estimación en función de los montos no utilizados de las líneas de crédito aprobadas, de acuerdo a lo expuesto en NIIF 9.

El número de clientes asociados a esta provisión corresponde a 489.998 clientes al 31 de diciembre de 2024 y 460.257 clientes al 31 de diciembre de 2023.

Nota 18 - Activos (Pasivos) por Impuestos

El detalle de los impuestos corrientes al 31 de diciembre de 2024 y 2023 es el siguiente:

Descripción	31.12.2024 M\$	31.12.2023 M\$
Provisión impuesto a la renta primera categoría (Nota 13.c)	(2.329.982)	(235.056)
Sub-total pasivos por impuestos corrientes	(2.329.982)	(235.056)
Pagos provisionales mensuales del ejercicio	529.703	402.083
Pago provisional por utilidades absorbidas (PPUA)	-	84.423
Impuestos por recuperar de ejercicios anteriores	159.533	108.402
Crédito gastos de capacitación	427.992	395.069
Sub-total activos por impuestos corrientes	1.117.228	989.977
Activos (Pasivos) por impuestos corrientes	(1.212.754)	754.921

Nota 19 – Provisiones por beneficios a los empleados

A continuación, se presenta un detalle de las provisiones por beneficios a los empleados.

Descripción	Corriente		No Corriente	
	31.12.2024 M\$	31.12.2023 M\$	31.12.2024 M\$	31.12.2023 M\$
Indemnización años de servicio	-	-	8.558.353	8.390.751
Provisión vacaciones	2.765.105	2.200.158	-	-
Provisión bono producción	3.396.134	2.650.000	-	-
Provisión gratificación	728.265	728.265	-	-
Provisión otros beneficios	1.896	-	-	-
Total	6.891.400	5.578.423	8.558.353	8.390.751

El movimiento de provisiones corrientes es el siguiente:

31.12.2024	Provisión vacaciones M\$	Provisión bono producción M\$	Provisión gratificación M\$	Otros beneficios M\$	Total M\$
Saldo al 1 de enero 2024	2.200.158	2.650.000	728.265	-	5.578.423
Provisiones del ejercicio	2.414.956	3.392.024	1.139.602	485.529	7.432.111
Provisión utilizada	(1.850.009)	(2.645.890)	(1.139.602)	(483.633)	(6.119.134)
Total	2.765.105	3.396.134	728.265	1.896	6.891.400

31.12.2023	Provisión vacaciones M\$	Provisión bono producción M\$	Provisión gratificación M\$	Total M\$
Saldo al 1 de enero 2023	2.257.330	2.262.438	950.210	5.469.978
Provisiones del ejercicio	1.935.528	2.552.362	1.192.989	5.680.879
Provisión utilizada	(1.992.700)	(2.164.800)	(1.414.934)	(5.572.434)
Total	2.200.158	2.650.000	728.265	5.578.423

Notas a los Estados Financieros Consolidados
Al 31 de diciembre de 2024 y 2023

El detalle de conciliación de la obligación por IAS, es el siguiente:

Conciliación del valor presente IAS	31.12.2024 M\$	31.12.2023 M\$
Saldo inicial valor presente obligación IAS	8.390.751	7.690.881
Costo del servicio corriente obligación IAS (1)	(1.494.955)	780.023
Costo por intereses por obligación de IAS	499.251	436.842
Beneficios pagados	(319.873)	(3.188.176)
Resultados actuariales obligación IAS	1.483.179	2.671.181
Saldo final valor presente obligación IAS	8.558.353	8.390.751

(1) Incluye liberación de provisión aprobada por la Administración por M\$2.200.281 correspondiente a cambios en los beneficios, aplicados de manera prospectiva a una parcialidad de los contratos vigentes, desde el año 2024, por lo tanto, el costo por servicio para el ejercicio terminado al 31 de diciembre 2024 es de M\$705.326.

Los parámetros para realizar la Conciliación del Valor Razonable son los siguientes:

- Tasa de descuento utilizada de 1,95% (diciembre de 2024) y 2,68% (diciembre de 2023); Tasa TIR 20 años.
- Tasa esperada de incrementos salariales, definida según convenio colectivo.
- Tasa de rotación de personal definida según sexo y edad, con datos históricos.
- Tabla de mortalidad RV-2020 emitida por la Comisión para el Mercado Financiero CMF.
- Otros supuestos actuariales significativos: Edades legales de jubilación por sexo.

La Sociedad entrega ciertos beneficios de corto plazo a sus empleados tales como préstamos de vacaciones y otros. Adicionalmente, la Sociedad opera con ciertos planes de beneficios definidos como indemnización por jubilación o fallecimiento, premio por antigüedad, permanencia entre otros. El costo de proveer Indemnización por años de servicio es determinado separadamente para cada plan usando métodos de valuación de cálculo actuarial de unidad proyectado, utilizando la tasa de descuento de bonos de Gobierno al cierre del ejercicio, relacionadas con el plazo de las obligaciones correspondientes, de acuerdo a lo señalado en la NIC 19 "Beneficios a los Empleados".

Nota 20 - Otros Pasivos no financieros

La composición del rubro otros pasivos no financieros corrientes, es la siguiente:

Descripción	31.12.2024 M\$	31.12.2023 M\$
Iva, impuesto único y otros	3.258.876	3.292.261
Total otros pasivos no financieros corrientes	3.258.876	3.292.261

Nota 21 - Patrimonio

a) Gestión del Capital:

Política, objetivo y proceso

Es política de Empresas Tricot S.A. disponer de un patrimonio que apoye la seguridad de cumplir con todos los compromisos contraídos con terceros. Para dar fiel cumplimiento de ello se monitorea permanentemente el nivel de endeudamiento, entre otros indicadores.

b) Capital pagado

Al 31 de diciembre de 2024:

El capital social de la Sociedad asciende a M\$95.169.081.

El capital de la Sociedad está dividido en 428.709.497 acciones nominativas de igual valor, las cuales se encuentran íntegramente suscritas y pagadas, cuyo detalle es el siguiente:

Serie	31.12.2024			31.12.2023		
	Número de acciones suscritas	Número de acciones pagadas	Número de acciones con derecho a voto	Número de acciones suscritas	Número de acciones pagadas	Número de acciones con derecho a voto
Única	428.709.497	428.709.497	428.709.497	428.709.497	428.709.497	428.709.497

c) Dividendos

Política de dividendos

Conforme a lo dispuesto en los estatutos de Empresas Tricot S.A. y salvo un acuerdo diferente adoptado en la junta respectiva, la política actualmente vigente, acordada en la Junta Ordinaria de Accionistas celebrada con fecha 22 de marzo de 2024, determina que se debe distribuir anualmente como dividendo en dinero, al menos, el 40% de las utilidades líquidas de cada ejercicio entre aquellos accionistas inscritos en el registro respectivo al quinto día hábil anterior a la fecha establecida para el pago de los dividendos.

En consecuencia, la Sociedad distribuye anualmente al menos el 40% de las utilidades líquidas que arroje el balance al término del ejercicio anterior o el porcentaje superior de dichas utilidades que determine la Junta de Accionistas. Con todo, conforme lo dispone la Ley de Sociedades Anónimas, con el voto conforme de la mayoría de las acciones emitidas, podrá acordarse distribuir una cifra distinta al 40% de las utilidades líquidas que arroje el balance.

Bajo la responsabilidad personal de los directores que concurran al acuerdo respectivo, el Directorio podrá entregar dividendos provisorios durante el ejercicio, con cargo a las utilidades del mismo, siempre que no haya pérdidas acumuladas.

Distribución de dividendos**Al 31 de diciembre de 2024:**

Al 31 de diciembre de 2024 la Sociedad registró una provisión de dividendo por M\$6.920.143, correspondiente al 40% de la utilidad del período, de los cuales se realizó un pago de dividendo con fecha 10 de septiembre de 2024 por M\$2.865.640 y otro pago de dividendo con fecha 17 de diciembre de 2024 por M\$418.340 quedando provisionado el saldo restante por M\$3.636.163.

Con fecha 22 de marzo de 2024 se aprobó por Junta Ordinaria de Accionistas repartir el 60% de la utilidad del ejercicio 2023, equivalente a M\$6.410.924, de las cuales se ratificaron los dividendos provisorios distribuidos y pagados durante el ejercicio 2023 y, en consecuencia, se aprobó pagar dividendos por la suma de M\$5.545.943, de los cuales se encontraban provisionados al 31 de diciembre de 2023 M\$3.408.968.

Al 31 de diciembre de 2023:

Al 31 de diciembre de 2023 la Sociedad registró una provisión de dividendo por M\$4.273.949, correspondiente al 40% de la utilidad del período, de los cuales se realizó un pago por M\$731.789 con fecha 12 de septiembre de 2023, y un pago por M\$133.192 con fecha 12 de diciembre de 2023, quedando provisionado el saldo por M\$3.408.968.

Con fecha 23 de marzo de 2023 se efectuó el pago de la totalidad de los dividendos provisionados al 31 de diciembre de 2022 por M\$3.319.966.

d) Prima de emisión

La prima de emisión de acciones corresponde a la prima generada en el proceso de apertura como parte de la colocación de acciones a través de la Bolsa de Comercio de Santiago y ascendió a M\$30.099.079. La colocación de dichas acciones fue por un total de 120.415.865, de las cuales 58.757.139 acciones corresponden a acciones de primera emisión y 61.658.726 acciones secundarias. El precio de la colocación fue de \$760 por acción, esto menos el importe de costos incurridos que están directamente relacionados con dicha emisión y colocación de acciones de acuerdo a lo establecido en la circular N° 1370 emitida por la Comisión para el Mercado Financiero (CMF), el cual ascendió a M\$1.054.718.

e) Otras reservas

El detalle de las otras reservas es el siguiente:

Descripción	31.12.2024 M\$	31.12.2023 M\$
Reservas por combinación de negocio (1)	(2.073.947)	(2.073.947)
Aporte societario de Solucorp S.A. a Tricot S.A. (2)	498.578	498.578
Otras reservas valor actuarial, netas	(6.767.174)	(5.684.453)
Total	(8.342.543)	(7.259.822)

(1) Reservas por combinación de negocio:

Durante el año 2012, el Grupo realizó una restructuración societaria, lo que significó entre otras acciones la división de Tricot S.A. en dos sociedades, Tricot S.A. como continuadora legal y Tricot Financiero S.A., con el propósito de separar el negocio financiero del negocio retail. La mencionada división fue realizada en el mes de octubre de 2012. Posteriormente, en el mes de diciembre de ese mismo año, los accionistas del Grupo crean Empresas Tricot S.A., a la cual se le aportan las acciones de Tricot S.A. y Tricot Financiero S.A. Dicho aporte de capital se realizó a valores tributarios, lo que generó una diferencia entre el valor tributario de las acciones y el valor contable de las sociedades aportadas. Dado que esta transacción se realizó entre sociedades bajo control común, esta diferencia se registró como un cargo a otras reservas, ascendente a M\$2.073.947.

(2) Aporte societario de Solucorp S.A. a Tricot S.A.

Como resultado de la incorporación de Solucorp S.A. en Tricot S.A. durante el año 2008, se generó un diferencial entre el valor aportado y el valor contable de Solucorp S.A., lo que originó un abono a otras reservas ascendente a M\$498.578.

Cambio en ganancias acumuladas

El movimiento de las ganancias acumuladas ha sido el siguiente:

Descripción	31.12.2024 M\$	31.12.2023 M\$
Saldo inicial	18.303.271	11.892.346
Utilidad del ejercicio	17.300.358	10.684.874
Dividendos pagados	(5.420.955)	(864.981)
Dividendo mínimo provisionado por pagar	(3.636.163)	(3.408.968)
Total	26.546.511	18.303.271

f) Utilidades (pérdida) por acción

El resultado por acción se ha obtenido dividiendo el resultado del ejercicio atribuido a los accionistas de la controladora por el promedio ponderado de las acciones ordinarias en circulación. El detalle es el siguiente:

Descripción	31.12.2024 M\$	31.12.2023 M\$
Ganancia (pérdida) atribuible a los tenedores de instrumentos de participación en el patrimonio neto de la controladora	17.300.358	10.684.874
Acciones básicas en circulación durante el ejercicio (*)	428.709.497	428.709.497
Ganancia (pérdida) por acción \$	40,35	24,92

(*) Al 31 de diciembre de 2024 y 2023, se consideró para el cálculo el promedio ponderado de acciones básicas en circulación, considerando el número de acciones suscritas y pagadas que se mantuvieron durante el ejercicio.

Nota 22 - Ingresos Ordinarios y Costos de Ventas

a) Los ingresos de la Sociedad se desglosan en los siguientes conceptos:

Descripción	31.12.2024 M\$	31.12.2023 M\$
Ingresos por venta de productos	172.739.174	154.331.908
Ingresos por servicios financieros	65.123.471	61.621.220
Total ingresos ordinarios	237.862.645	215.953.128

Notas a los Estados Financieros Consolidados
Al 31 de diciembre de 2024 y 2023

b) Los costos de la Sociedad se desglosan en los siguientes conceptos:

Descripción	31.12.2024 M\$	31.12.2023 M\$
Costo por ventas de mercadería	(82.035.744)	(73.073.317)
Remuneraciones y beneficios punto de venta	(31.238.311)	(30.514.672)
Arriendos y gastos comunes (1)	(3.540.867)	(3.541.479)
Costo de Incobrables deuda vigente (Nota 6)	(22.745.373)	(27.254.549)
Costo de Incobrables pasivo contingente (Nota 17)	(300.811)	155.620
Recuperación deuda castigada (Nota 6)	3.100.936	3.105.766
Gastos gestión crédito	(2.918.585)	(3.549.028)
Otros costos de venta	(1.848.769)	(907.603)
Total costo de ventas	(141.527.524)	(135.579.262)

(1) Dentro de este concepto se incluyen arriendos operacionales que no han sido contemplados en la aplicación de NIIF 16, se presentan arriendos variables por M\$690.730 (M\$679.338 al 31 de diciembre de 2023) y arriendos cuyos contratos son menores a 12 meses por un valor de M\$353.435 (M\$471.792 al 31 de diciembre de 2023), además considera el gasto común por M\$2.496.702 (M\$2.390.349 al 31 de diciembre de 2023).

Nota 23 – Costos de Distribución y Otros Gastos de Administración

a) El detalle de los costos de distribución se desglosa en los siguientes conceptos:

Descripción	31.12.2024 M\$	31.12.2023 M\$
Remuneraciones y beneficios	(4.410.351)	(4.132.269)
Fletes	(2.680.777)	(2.212.873)
Otros costos de distribución	(1.273.368)	(670.353)
Sub total	(8.364.496)	(7.015.495)
Amortizaciones y depreciaciones	(1.913.461)	(1.419.671)
Total costos de distribución	(10.277.957)	(8.435.166)

b) El detalle del gasto de administración se desglosa en los siguientes conceptos:

Descripción	31.12.2024 M\$	31.12.2023 M\$
Remuneraciones y beneficios	(15.663.271)	(14.249.503)
Honorarios	(5.253.336)	(5.153.522)
Servicios básicos y comunicaciones	(3.600.642)	(3.065.828)
Mantenimiento	(1.575.002)	(1.338.557)
Materiales y suministros	(461.051)	(506.456)
Publicidad	(5.186.509)	(4.935.016)
Impuestos, contribuciones y otros	(1.388.145)	(1.375.661)
Comisión venta tarjeta de crédito	(1.433.839)	(1.269.021)
Otros gastos de administración	(5.432.643)	(5.212.376)
Sub total	(39.994.438)	(37.105.940)
Depreciación activos por derecho de uso	(11.171.678)	(10.871.422)
Amortizaciones y depreciaciones	(6.004.349)	(6.532.203)
Total gastos de administración	(57.170.465)	(54.509.565)

Nota 24 - Otras Ganancias (Pérdidas), Ingresos financieros, Costos Financieros y Resultados por Unidad de Reajuste

El detalle de las otras ganancias (pérdidas) de la Sociedad se desglosa en los siguientes conceptos:

a) **Otras ganancias (pérdidas)**

Descripción	31.12.2024 M\$	31.12.2023 M\$
Iva proporcional	(1.167.880)	(873.503)
Multas laborales	(48.995)	(40.710)
Resultado término contrato NIIF16	258.937	489.038
Otros ingresos (egresos)	25.305	(31.365)
Total otras ganancias (pérdidas)	(932.633)	(456.540)

b) **Ingresos financieros**

Descripción	31.12.2024 M\$	31.12.2023 M\$
Intereses ganados por colocaciones	769.674	727.294
Ingresos financieros otras inversiones financieras	1.415.354	1.379.442
Diferencia de cambio por op. de derivado, neto	2.906.554	-
Total ingresos financieros	5.091.582	2.106.736

Notas a los Estados Financieros Consolidados
Al 31 de diciembre de 2024 y 2023

c) **Costos financieros**

Descripción	31.12.2024 M\$	31.12.2023 M\$
Gastos por intereses, préstamos bancarios	(3.985.520)	(3.134.890)
Diferencia de cambio por op. de derivado, neto	-	(747.735)
Gastos financieros pasivo por arrendamiento	(2.864.815)	(2.994.244)
Otros gastos bancarios e importación	(576.432)	(368.441)
Total costos financieros	(7.426.767)	(7.245.310)

d) **Resultados por unidades de reajuste**

Descripción	31.12.2024 M\$	31.12.2023 M\$
Reajuste de impuestos	40.183	43.533
Reajuste de préstamos en UF	(578.313)	(829.561)
Reajuste otras inversiones financieras	175.286	335.115
Otros resultados por unidad de reajuste	95.562	165.162
Total por unidades de reajuste	(267.282)	(285.751)

Nota 25 – Ganancias (pérdidas) de cambio en moneda extranjera

El detalle de la partida diferencia de cambio de la Sociedad se desglosa como sigue:

Descripción	31.12.2024 M\$	31.12.2023 M\$
Diferencia de cambio préstamos US\$	(6.462.016)	184.345
Diferencia de cambio por depósitos en US\$	768.854	25.396
Diferencia de cambio otras inversiones financieras	1.855.865	300.015
Total diferencia de cambio	(3.837.297)	509.756

Nota 26- Activos y Pasivos en Moneda Extranjera

El detalle es el siguiente:

31.12.2024	Nota	Moneda extranjera M\$	Moneda funcional M\$	de 1 a 3 meses M\$	de 6 a 9 meses M\$	Total corrientes M\$
Activos:						
Efectivo y equivalente de efectivo	4b	Dólares	Pesos chilenos	16.234.570	-	16.234.570
Efectivo y equivalente de efectivo	4b	Euros	Pesos chilenos	8.932	-	8.932
Instrumentos financieros	5b	Dólares	Pesos chilenos	5.966.979	-	5.966.979
Instrumentos derivados	5b	Dólares	Pesos chilenos	662.040	450.407	1.112.447
Mercaderías en tránsito importada	8	Dólares	Pesos chilenos	16.765.030	-	16.765.030
Total				39.637.551	-	40.087.958
Pasivos:						
Cartas de crédito	14c	Dólares	Pesos chilenos	22.025.546	32.151.736	54.177.282
Proveedores extranjeros inversión	16	Dólares	Pesos chilenos	1.527.323	-	1.527.323
Proveedores extranjeros mercaderías	16	Dólares	Pesos chilenos	817.060	-	817.060
Total				24.369.929	32.151.736	56.521.665

31.12.2023	Nota	Moneda extranjera M\$	Moneda funcional M\$	de 1 a 3 meses M\$	de 6 a 9 meses M\$	Total corrientes M\$
Activos:						
Efectivo y equivalente de efectivo	4b	Dólares	Pesos chilenos	3.206.852	-	3.206.852
Efectivo y equivalente de efectivo	4b	Euros	Pesos chilenos	11.282	-	11.282
Instrumentos financieros	5b	Dólares	Pesos chilenos	15.271.012	-	15.271.012
Mercaderías en tránsito importada	8	Dólares	Pesos chilenos	13.835.401	-	13.835.401
Total				32.324.547	-	32.324.547
Pasivos:						
Cartas de crédito	14d	Dólares	Pesos chilenos	18.646.908	28.819.341	47.466.249
Instrumentos derivados	14f	Dólares	Pesos chilenos	(370.941)	443.154	72.213
Proveedores extranjeros mercaderías	16	Dólares	Pesos chilenos	263.189	-	263.189
Total				18.539.156	29.262.495	47.801.651

Nota 27 - Información Financiera por Segmentos

Descripción general de los segmentos y su medición

Los segmentos de operación del Grupo de Empresas Tricot se han determinado de acuerdo a las principales actividades de negocio que desarrolla el Grupo, las que son revisadas regularmente por la alta administración, con el objeto de medir rendimientos, evaluar riesgos y asignar recursos, y para las cuales existe información disponible.

Los informes de gestión y los que emanan de la contabilidad de la Sociedad, utilizan en su preparación las mismas políticas descritas en nota de criterios contables y no existen diferencias a nivel total entre las mediciones de los resultados, los activos y pasivos de los segmentos, respecto de los criterios contables aplicados. Las eliminaciones inter-segmentos son reveladas a nivel total, por tanto, transacciones y resultados inter-segmentos se encuentran revelados al valor de la transacción original en cada segmento.

El Grupo de Empresas Tricot, desarrolla sus actividades en los siguientes segmentos de negocio:

- a) **Retail:** Este segmento opera bajo la marca Tricot, con especialización en la venta al detalle de productos de vestuario, calzado, accesorios a través de su cadena de tiendas a lo largo de todo el territorio nacional. También forma parte de este segmento Trilogis a través de sus servicios de logística y transporte.
- b) **Financiero:** Participa en el negocio financiero Tricard a través de su tarjeta de crédito Tricot Visa, otorgando créditos directos a sus clientes a través de la venta en sus tiendas propias, avance en efectivo y utilización de la tarjeta Tricot Visa en todo comercio establecido en Chile que permita el uso de la tarjeta Tricot Visa como medio de pago. Este segmento también contempla las operaciones de la Corredora de Seguros Tricot Limitada.

Estado de Situación Financiera por Segmento de Negocio al 31 de diciembre de 2024

Activos	Segmento Financiero M\$	Segmento Retail M\$	Eliminación operaciones M\$	Total Segmento M\$
Efectivo y equivalente de efectivo	3.227.316	44.223.716	-	47.451.032
Otros activos financieros, corrientes	682.593	5.115.013	-	5.797.606
Otros activos no financieros, corrientes	120.591	865.361	-	985.952
Deudores comerciales y otras cuentas por cobrar, corriente, neto	90.961.722	2.503.207	-	93.464.929
Inventarios	-	40.210.254	-	40.210.254
Activos por Impuestos corrientes, corrientes	-	-	-	-
Cuentas por Cobrar a Entidades Relacionadas	6.381.259	67.905.559	(74.286.818)	-
Total activo corriente	101.373.481	160.823.110	(74.286.818)	187.909.773
Activo no corriente				
Otros activos financieros, no corrientes	-	6.825.611	-	6.825.611
Otros activos no financieros, no corrientes	11.184	1.724.703	-	1.735.887
Activos intangibles distintos de la plusvalía	427.592	1.789.299	-	2.216.891
Propiedades, planta y equipo, neto	866.252	65.965.564	-	66.831.816
Activos por derecho de uso	288.020	68.087.254	-	68.375.274
Activos por impuestos diferidos, neto	7.203.603	5.733.209	-	12.936.812
Total activo, no corriente	8.796.651	150.125.640	-	158.922.291
Activos de los segmentos Total	110.170.132	310.948.750	(74.286.818)	346.832.064

Pasivos	Segmento Financiero M\$	Segmento Retail M\$	Eliminación operaciones M\$	Total Segmento M\$
Otros pasivos financieros, corrientes	-	65.878.909	-	65.878.909
Obligaciones por contratos de arrendamientos	32.325	11.920.624	-	11.952.949
Cuentas por pagar comerciales y otras cuentas por pagar	6.669.563	8.665.161	-	15.334.724
Cuentas por pagar a entidades relacionadas	61.470.535	16.452.446	(74.286.818)	3.636.163
Otras provisiones a corto plazo	1.492.743	263.281	-	1.756.024
Pasivos por Impuestos corrientes, corrientes	750.187	462.567	-	1.212.754
Provisiones corrientes por beneficios a los empleados	1.926.488	4.964.912	-	6.891.400
Otros pasivos no financieros, corrientes	481.564	2.777.312	-	3.258.876
Total pasivos, corrientes	72.823.405	111.385.212	(74.286.818)	109.921.799
Pasivo No Corriente				
Otros pasivos financieros, no corrientes	-	15.231.828	-	15.231.828
Obligaciones por contratos de arrendamientos	264.669	63.891.707	-	64.156.376
Pasivo por impuestos diferidos	349.820	6.196.478	-	6.546.298
Provisiones no corrientes por beneficios a los empleados	2.817.199	5.741.154	-	8.558.353
Total Pasivos no corrientes	3.431.688	91.061.167	-	94.492.855
Total Pasivos	76.255.093	202.446.379	(74.286.818)	204.414.654
Patrimonio neto	33.915.039	108.502.371	-	142.417.410
Total Pasivos y Patrimonio Neto	110.170.132	310.948.750	(74.286.818)	346.832.064

Notas a los Estados Financieros Consolidados
Al 31 de diciembre de 2024 y 2023

Estado de Situación Financiera por Segmento de Negocio al 31 de diciembre 2023

Activos	Segmento Financiero M\$	Segmento Retail M\$	Eliminación operaciones M\$	Total Segmentos M\$
Efectivo y equivalente de efectivo	3.384.124	31.474.703	-	34.858.827
Otros activos financieros, corrientes	653.978	12.027.939	-	12.681.917
Otros activos no financieros, corrientes	193.152	1.163.496	-	1.356.648
Deudores comerciales y otras cuentas por cobrar, corriente, neto	79.246.877	1.902.073	-	81.148.950
Inventarios	-	34.394.832	-	34.394.832
Activos por Impuestos corrientes, corrientes	-	1.406.105	(651.184)	754.921
Cuentas por Cobrar a Entidades Relacionadas	5.054.971	58.013.705	(63.068.676)	-
Total activo corriente	88.533.102	140.382.853	(63.719.860)	165.196.095
Activo no Corriente				
Otros activos financieros, no corrientes	-	9.664.313	-	9.664.313
Otros activos no financieros, no corrientes	3.236	1.653.829	-	1.657.065
Activos intangibles distintos de la plusvalía	274.592	2.074.683	-	2.349.275
Propiedades, planta y equipo, neto	876.230	59.719.786	-	60.596.016
Activos por derecho de uso	9.049	72.130.773	-	72.139.822
Activos por impuestos diferidos, neto	7.742.324	8.040.930	-	15.783.254
Total activo, no corriente	8.905.431	153.284.314	-	162.189.745
Activos de los segmentos Total	97.438.533	293.667.167	(63.719.860)	327.385.840

Pasivos	Segmento Financiero M\$	Segmento Retail M\$	Eliminación operaciones M\$	Total Segmentos M\$
Otros pasivos financieros, corrientes	-	56.657.545	-	56.657.545
Obligaciones por contratos de arrendamientos	9.147	11.136.721	-	11.145.868
Cuentas por pagar comerciales y otras cuentas por pagar	5.548.328	6.903.139	-	12.451.467
Cuentas por pagar a entidades relacionadas	51.003.692	15.473.952	(63.068.676)	3.408.968
Otras provisiones a corto plazo	1.193.033	145.408	-	1.338.441
Pasivos por impuestos corrientes	651.184	-	(651.184)	-
Provisiones corrientes por beneficios a los empleados	1.468.342	4.110.081	-	5.578.423
Otros pasivos no financieros, corrientes	447.370	2.844.891	-	3.292.261
Total pasivos, corrientes	60.321.096	97.271.737	(63.719.860)	93.872.973
Pasivo No Corriente				
Otros pasivos financieros, no corrientes	-	12.778.115	-	12.778.115
Obligaciones por contratos de arrendamientos	-	69.197.539	-	69.197.539
Pasivo por impuestos diferidos	627.895	7.261.676	-	7.889.571
Provisiones no corrientes por beneficios a los empleados	2.826.747	5.564.004	-	8.390.751
Total Pasivos no corrientes	3.454.642	94.801.334	-	98.255.976
Total Pasivos	63.775.738	192.073.071	(63.719.860)	192.128.949
Patrimonio neto	33.662.795	101.594.096	-	135.256.891
Total Pasivos y Patrimonio Neto	97.438.533	293.667.167	(63.719.860)	327.385.840

Notas a los Estados Financieros Consolidados
Al 31 de diciembre de 2024 y 2023

Resultados por Segmento de Negocio:

Al 31 de diciembre de 2024:

	Segmento Financiero M\$	Segmento Retail M\$	Eliminación operaciones M\$	Total Segmentos M\$
Ingresos por actividades ordinarias	65.123.472	172.739.173	-	237.862.645
Costo de ventas	(40.648.511)	(112.524.333)	11.645.320	(141.527.524)
Margen Bruto	24.474.961	60.214.840	11.645.320	96.335.121
Costos de distribución (1)	-	(10.277.957)	-	(10.277.957)
Gastos de administración (1)	(11.883.112)	(45.287.353)	-	(57.170.465)
Otras ganancias (pérdidas)	(570.169)	15.336.954	(15.699.418)	(932.633)
Ingresos financieros	44.302	5.047.280	-	5.091.582
Costos financieros	(4.132.341)	(7.348.524)	4.054.098	(7.426.767)
Diferencia de cambio	27.593	(3.864.890)	-	(3.837.297)
Resultados por unidades de reajuste	10.589	(277.871)	-	(267.282)
Ganancia antes de impuestos	7.971.823	13.542.479	-	21.514.302
Gasto impuesto a las ganancias	(1.598.872)	(2.615.072)	-	(4.213.944)
Resultado integral	6.372.951	10.927.407	-	17.300.358

Nota (1) Valor que incluye Depreciación y Amortización

Depreciación y Amortización	(487.623)	(18.601.865)	-	(19.089.488)
-----------------------------	-----------	--------------	---	--------------

Al 31 de diciembre de 2023:

	Segmento Financiero M\$	Segmento Retail M\$	Eliminación operaciones M\$	Total Segmentos M\$
Ingresos por actividades ordinarias	61.621.220	154.331.908	-	215.953.128
Costo de ventas	(41.909.220)	(102.097.905)	8.427.863	(135.579.262)
Margen Bruto	19.712.000	52.234.003	8.427.863	80.373.866
Gastos de distribución (1)	-	(8.435.166)	-	(8.435.166)
Gastos de administración (1)	(10.170.227)	(44.339.338)	-	(54.509.565)
Otras ganancias (pérdidas)	(523.823)	12.349.829	(12.282.546)	(456.540)
Ingresos financieros	67.507	2.039.229	-	2.106.736
Costos financieros	(3.899.305)	(7.200.688)	3.854.683	(7.245.310)
Diferencia de cambio	19.197	490.559	-	509.756
Resultados por unidades de reajuste	23.715	(309.466)	-	(285.751)
Ganancia antes de impuestos	5.229.064	6.828.962	-	12.058.026
Gasto impuesto a las ganancias	(814.674)	(558.478)	-	(1.373.152)
Resultado integral	4.414.390	6.270.484	-	10.684.874

Nota (1) Valor que incluye Depreciación y Amortización

Depreciación y Amortización	(580.782)	(18.242.514)	-	(18.823.296)
-----------------------------	-----------	--------------	---	--------------

A continuación, se presenta información requerida por NIIF 8 sobre resultados por segmento:

Al 31 de diciembre de 2024:

	Segmento Financiero M\$	Segmento Retail M\$	Eliminación operaciones M\$	Total Segmentos M\$
a) Ingresos de las actividades ordinarias	65.123.472	172.739.173	-	237.862.645
b) Ingresos de las actividades ordinarias procedentes de transacciones entre segmentos	-	-	-	-
c) Ingresos de actividades ordinarias por intereses	-	-	-	-
d) Gastos por intereses	(4.132.341)	(7.348.524)	4.054.098	(7.426.767)
e) Depreciación y amortización	(487.623)	(18.601.865)	-	(19.089.488)
f) Partidas significativas de ingresos y gastos	-	-	-	-
g) Participación de la entidad en el resultado de asociadas y de negocios conjuntos contabilizados según método de la participación	-	-	-	-
h) Ingreso (Gasto) sobre Impuesto a las Ganancias	(1.598.872)	(2.615.072)	-	(4.213.944)
i) Otras partidas significativas no monetarias distintas de Depreciación y Amortización	-	-	-	-

Al 31 de diciembre de 2023:

	Segmento Financiero M\$	Segmento Retail M\$	Eliminación operaciones M\$	Total Segmentos M\$
a) Ingresos de las actividades ordinarias	61.621.220	154.331.908	-	215.953.128
b) Ingresos de las actividades ordinarias procedentes de transacciones entre segmentos	-	-	-	-
c) Ingresos de actividades ordinarias por intereses	-	-	-	-
d) Gastos por intereses	(3.899.305)	(7.200.688)	3.854.683	(7.245.310)
e) Depreciación y amortización	(580.782)	(18.242.514)	-	(18.823.296)
f) Partidas significativas de ingresos y gastos	-	-	-	-
g) Participación de la entidad en el resultado de asociadas y de negocios conjuntos contabilizados según método de la participación	-	-	-	-
h) Ingreso (Gasto) sobre Impuesto a las Ganancias	(814.674)	(558.478)	-	(1.373.152)
i) Otras partidas significativas no monetarias distintas de Depreciación y Amortización	-	-	-	-

Estado flujo efectivo por segmento de negocio:

Al 31 de diciembre de 2024

Descripción	Segmento Financiero M\$	Segmento Retail M\$	Eliminación operaciones M\$	Total segmento M\$
Flujos de operación de los segmentos	(5.599.273)	38.095.184	-	32.495.911
Flujos de inversión de los segmentos	(547.058)	2.470.653	-	1.923.595
Flujos de financiamiento de los segmentos	5.989.523	(27.816.824)	-	(21.827.301)
Incremento (neto) disminución en el efectivo y equivalente al efectivo	(156.808)	12.749.013	-	12.592.205
Saldo al inicio del ejercicio	3.384.124	31.474.703	-	34.858.827
Efectivo y equivalente al efectivo al final del periodo	3.227.316	44.223.716	-	47.451.032

Al 31 de diciembre de 2023

Descripción	Segmento Financiero M\$	Segmento Retail M\$	Eliminación operaciones M\$	Total segmento M\$
Flujos de operación de los segmentos	(1.331.959)	32.755.369	-	31.423.410
Flujos de inversión de los segmentos	(477.881)	(10.307.355)	-	(10.785.236)
Flujos de financiamiento de los segmentos	2.151.897	(18.554.117)	-	(16.402.220)
Incremento (neto) disminución en el efectivo y equivalente al efectivo	342.057	3.893.897	-	4.235.954
Saldo al inicio del ejercicio	3.042.067	27.580.806	-	30.622.873
Efectivo y equivalente al efectivo al final del periodo	3.384.124	31.474.703	-	34.858.827

Nota 28- Medio Ambiente

La Sociedad opera conforme a la Ley de Responsabilidad Extendida del Productor (Ley N°20.920), la cual promueve la gestión responsable de residuos asociados a los productos comercializados, específicamente envases y embalajes. El compromiso con esta normativa se ve reflejado en la participación activa en un sistema colectivo de gestión, colaborando con empresas de diversos sectores empresariales, para una gestión efectiva en la recolección y tratamiento de los envases y embalajes. En las oficinas y centros de distribución en los cuales opera la compañía, existen gestores de residuos dedicados a la valorización de materiales junto con sistemas de medición para dar cumplimiento a requerimientos normativos por parte del Ministerio del Medioambiente tales como las declaraciones de SINADER, SIDREP y otros sistemas sectoriales de Ventanilla Única.

Iniciativas ambientales

En nuestro avance estratégico, se han implementado diversas iniciativas en el ámbito ambiental, entre ellas, el proyecto “Puntos Limpios”, consistente en la instalación de contenedores de reciclaje en todas las oficinas y centros de distribución de la compañía. En 2024, se reciclaron un total aproximado de 2.401 kg de plástico LDPE, 440.000 kg de papel y cartón, 99 kg de latas y 42 kg de pilas.

En 2022, comenzó el proyecto “Recicla con Nosotros”, el cual consistió en la instalación de contenedores de reciclaje textil en más del 50% de las tiendas Tricot. Esta iniciativa brinda a los clientes la oportunidad de reciclar sus prendas, y posteriormente, la sociedad Ecocitex, proveedor de servicios de reciclaje, se encarga de reciclarlas y transformarlas en ovillos de lana, los cuales son comprados y comercializados en los locales comerciales Tricot. El año 2024, el proyecto se extendió al 100% de las tiendas de la cadena y, de esta forma, se encuentra operativo en todas las sucursales Tricot ubicadas a lo largo de Chile. Gracias al compromiso y la participación activa de nuestras 105 sucursales de tiendas Tricot, hemos logrado recolectar y reciclar un total de 10.000 kg de ropa y, a su vez, hemos tenido una venta de 77.000 ovillos de lana hechos con textil 100% reciclado.

En el ámbito energético, la compañía ha completado la implementación de una planta fotovoltaica en el Centro de Distribución de Pedro Montt, con la instalación de 556 módulos fotovoltaicos de 665(w) instalados en coplanar al techo del recinto. Cada fila de paneles fotovoltaicos está compuesta de dos paneles verticales, el área total de ocupación de superficie fotovoltaica es de 1.750 metros cuadrados y el área de ocupación de la planta es de 2.200 metros cuadrados, ubicado en calle Pedro Montt N° 2445, comuna y ciudad de Santiago. El proyecto cuenta con una potencia peak de 367,79 (kWp) y una potencia nominal de 300 (kW) abasteciendo energéticamente entre el 80-90% del total de energía consumida en el centro de distribución.

Con estas y otras iniciativas, ratificamos el compromiso con el medioambiente y la participación de la compañía frente a los desafíos existentes en esta materia.

Conforme a lo dispuesto en la Circular N°1.901 de la CMF, en la siguiente tabla se detallan los principales desembolsos con relación a la protección del medio ambiente:

Nombre del proyecto al que está asociado el desembolso	Concepto por el que se efectuó o efectuará el desembolso	Estado del proyecto	Descripción del activo o ítem de gasto	31.12.2024 M\$	31.12.2023 M\$
Proyecto fotovoltaico en centro de distribución Pedro Montt	Energías renovables	En proceso	Activo	253.272	90.126
Puntos de reciclaje textil en todas las tiendas	Reciclaje textil	Terminado	Activo	19.410	11.865
Plataforma digital Software	Automatización de la información Ley REP.	Terminado	Activo	2.447	5.414
Adherencia a Sistema Colectivo de Gestión	Gestión de residuos	Terminado	Gasto	14.826	12.563
Reciclaje de residuos	Gestión de residuos	Terminado	Gasto	4.424	2.419
Puntos de reciclaje textil en todas las tiendas	Reciclaje textil	Terminado	Gasto	5.099	1.544
Asesores de estudio de doble materialidad	Estudio doble materialidad	Terminado	Gasto	3.100	-
Total				302.578	123.931

Nota 29- Contingencias, Juicios y Otros

a) Garantías indirectas

La subsidiaria Tricard S.A., a objeto de garantizar operaciones derivadas de contratos de arrendamiento con opción de compra o leasing inmobiliario sobre los inmuebles ubicados en las ciudades de San Bernardo y Calama, se constituyó en fiadora y codeudora solidaria y/o avalista de Tricot S.A., a favor de Ohio National Seguros de Vida S.A.

Con fecha 24 de septiembre de 2024, la subsidiaria Tricot S.A. efectuó una modificación de vencimiento para emisión de Carta de Crédito Stand-By en favor de Visa International Service Association (VISA), con el objeto de garantizar el pago de comisiones en los términos y condiciones establecidos en el mencionado convenio. En virtud de la solicitud del ordenante, las partes acordaron modificar el convenio, en el sentido de modificar su vigencia al día 30 de septiembre de 2025, manteniendo el monto en US\$ 2.450.000.

Al 31 de diciembre de 2024, Empresas Tricot S.A. se ha constituido en fiadora y codeudora solidaria y/o avalista de Tricot S.A., a objeto de garantizar a los bancos las obligaciones contraídas por Tricot S.A. hasta los montos que se indican:

Fecha	Banco	Monto MU S\$	Monto M\$	Monto UF
09-08-2024	BCI	14.000	3.000	-
15-02-2024	ITAÚ	35.000	-	-
09-08-2024	SCOTIABANK	13.500	4.500	79.000
28-03-2022	CHILE	12.000	3.500.000	-
23-11-2022	ESTADO	9.000	-	-
24-12-2021	SECURITY	-	-	140.000
21-08-2018	BICE	10.000	150.000	-
29-04-2022	SANTANDER	10.000	2.500.000	-
09-08-2024	INTERNACIONAL	5.000	2.500	-
30-06-2024	CONSORCIO	5.000	-	-
28-05-2020	BTG PACTUAL	-	15.000.00	-

Empresas Tricot S.A. se constituyó en fiadora y codeudora solidaria y/o avalista de Tricard S.A., a objeto de garantizar las obligaciones contraídas por Tricard S.A. hasta, el monto indicado:

Fecha	Banco	Monto MU S\$	Monto M\$	Monto UF
23-06-2016	SECURITY	-	-	30.000

b) Otros

Al 31 de diciembre de 2024, ni la Sociedad ni sus subsidiarias mantienen pasivos financieros que las obliguen al cumplimiento de covenants u otras restricciones.

c) Otros juicios y contingencias

Las Sociedades del Grupo no se encuentran involucradas en otros juicios u otras acciones legales que pudieran afectar significativamente su situación patrimonial y/o ciertas partidas de los estados financieros consolidados.

El resumen de juicios de la Sociedad al 31 de diciembre de 2024 es el siguiente:

Jurisdicción	N° Causas	Provisión M\$
Juicios y Reclamaciones (Nota 17)	110	184.326
Total	110	184.326

El monto de la provisión resulta de aplicar criterios contables y no significa que la Sociedad asuma condena en los juicios señalados.

El detalle de obligaciones contingentes es el siguiente:

Descripción	31.12.2024 M\$	31.12.2023 M\$
Obligaciones contingentes (1)	17.285.592	11.807.789
Total	17.285.592	11.807.789

- (1) Corresponde a importaciones aún no negociadas con los bancos, en donde Empresas Tricot S.A. se constituyó como fiadora y codeudora solidaria y/o avalista de Tricot S.A.

Nota 30 - Inversiones en Subsidiarias

Los presentes estados financieros, contemplan los estados financieros consolidados de la Sociedad matriz y las sociedades controladas. A continuación, se incluye información detallada de las subsidiarias directas.

31.12.2024							
RUT	Sociedad	Activos corrientes M\$	Activos no corrientes M\$	Pasivos corrientes M\$	Pasivos no corrientes M\$	Ingresos ordinarios M\$	Ganancia M\$
84.000.000-1	Tricot S.A. y Subsidiarias (1)	126.436.690	143.300.028	98.341.102	91.061.167	175.881.012	10.352.446
76.270.267-3	Tricot Financiero S.A. y Subsidiarias (2)	98.305.752	8.796.652	72.073.220	3.431.688	61.981.634	4.079.409
76.266.576-K	Tricot SpA (3)	22.371	687.263	29.647	-	-	88.079

31.12.2023							
RUT	Sociedad	Activos corrientes M\$	Activos no corrientes M\$	Pasivos corrientes M\$	Pasivos no corrientes M\$	Ingresos ordinarios M\$	Ganancia M\$
84.000.000-1	Tricot S.A. y Subsidiarias (1)	113.838.599	143.535.577	86.675.266	94.801.334	156.962.647	7.037.537
76.270.267-3	Tricot Financiero S.A. y Subsidiarias (2)	85.961.479	8.905.431	59.669.915	3.454.642	58.990.481	2.493.952
76.266.576-K	Tricot SpA (3)	20.977	660.908	27.715	-	-	58.108

Las sociedades son chilenas y su moneda funcional es el peso chileno.

- 1) La Sociedad Tricot S.A. se constituyó en Santiago de Chile, con fecha 23 de enero de 1975, actualmente es una sociedad anónima cerrada, conforme a lo establecido en la Ley N° 18.046. Sus oficinas centrales y domicilio legal se encuentran ubicados en Avda. Vicuña Mackenna N°3600, Comuna de Macul, Santiago de Chile. Con fecha 31 de octubre de 2012 y en el marco del proceso de reorganización llevado a cabo por el Grupo Tricot, se procedió a la división de Tricot S.A. en dos sociedades, constituyéndose Tricot Financiero S.A. Producto de esta división, Tricot S.A, sociedad continuadora legal, ha concentrado sus operaciones en el negocio de retail y Tricot Financiero S.A. se concentra en las actividades asociadas al negocio financiero.

La Sociedad opera mediante la cadena de Tiendas Tricot, desde Arica a Punta Arenas especializada en vestuario (incluye calzado y accesorios), de tamaño medio de 800 Mt2 y con una estrategia comercial de “moda al mejor precio”.

- 2) La Sociedad Tricot Financiero S.A. se constituyó en Santiago de Chile con fecha 31 de octubre de 2012 en Notaría de José Musalem Saffie, conforme a lo establecido en la Ley N° 18.046. Sus oficinas centrales y domicilio legal se encuentran ubicados en Avda. Vicuña Mackenna N°3600, Comuna de Macul, Santiago de Chile.

La Sociedad tiene por objeto, realizar por cuenta propia y de terceros, las siguientes actividades: a) la realización de todo tipo de inversiones en toda clase de bienes, corporales o incorporales, muebles o inmuebles o valores inclusive derechos y participaciones en otras sociedades de personas o de capital, administrar dichas inversiones, con el objeto de percibir sus rentas, y b) en general, la celebración de cualquier acto o contrato y el desarrollo de cualquier actividad relacionada directa o indirectamente con los objetivos anteriores.

Notas a los Estados Financieros Consolidados
Al 31 de diciembre de 2024 y 2023

Para la subsidiaria Tricard S.A., en sesión de Directorio Extraordinario de fecha 3 de mayo de 2019, se acordó la emisión parcial de 37.058.305 acciones por un total de M\$5.000.000, de los M\$15.000.000 de aumento aprobado, las que se suscribieron y pagaron por los accionistas de la Sociedad, mediante la firma de los respectivos contratos de suscripción y pago de acciones, ambos de fecha 22 de mayo de 2019. Con fecha 23 de mayo de 2019 se pagó la suma de M\$5.000.000 y posteriormente el 08 de julio de 2019 se realizó el pago correspondiente a M\$10.000.000.

- 3) La Sociedad Tricot SpA. es una Sociedad por acciones, constituida en Santiago de Chile con fecha 27 de noviembre de 2012 conforme a lo establecido en la Ley N° 18.046. Sus oficinas centrales y domicilio legal se encuentran ubicados en Avda. Vicuña Mackenna N°3600, Comuna de Macul, Santiago de Chile. La Sociedad se constituye en el marco del proceso de reorganización llevado a cabo por el Grupo Tricot, con el objetivo de mantener la participación minoritaria en la Sociedad Tricot S.A. y Tricot Financiero S.A.

Nota 31 - Hechos Posteriores

Entre el 01 de enero de 2025 y la fecha de emisión de los presentes estados financieros consolidados, no han ocurrido hechos de carácter financiero o de otra índole, que afecten en forma significativa los saldos o interpretaciones de los mismos.

* * * * *



Blusa
\$6.990

ANÁLISIS RAZONADO CUARTO TRIMESTRE 2024

20
24

ANÁLISIS
RAZONADO
DE LOS ESTADOS
FINANCIEROS
CONSOLIDADOS

AL 31 DE DICIEMBRE DE 2024



tricot

EMPRESAS TRICOT S.A. Y SUBSIDIARIAS

TABLA DE CONTENIDOS

Contenido

Presentación Cuarto Trimestre 2024 (4T24)	3
Consolidado.....	6
Retail	6
Financiero.....	7
Resumen de Hechos Relevantes e Información de Interés.....	8
Resultados Consolidados.....	9
Resultados Segmento Retail.....	15
Resultados Segmento Financiero	19
Análisis del Balance General.....	32
Activos, Pasivos y Patrimonio.....	32
Liquidez.....	32
Endeudamiento	33
Actividad	35
Rentabilidad.....	35
Análisis de Riesgos y su Administración	37
ANEXO I.....	38
ANEXO II	39

Notas:

- Resultados financieros consolidados de acuerdo con las normas internacionales de información financiera (NIIF)
- Tipo de cambio mes peso/dólar a diciembre de 2024 de \$ 996,46 y diciembre 2023 de \$ 877,12.
- Simbología monedas: MM\$ = millones de pesos chilenos, M\$ = miles de pesos chilenos.
- pp = Puntos Porcentuales.
- SSS=Same Store Sales o Ventas a tiendas iguales.
- Para referirse a trimestres (T), meses (M) y semestres (S): 1T, 2T, 3T y 4T trimestres. 1S y 2S primer y segundo semestre. 9M y 12M meses respectivamente.
- Todos los valores presentados en este documento se expresan en términos nominales.

Presentación Cuarto Trimestre 2024 (4T24)


En este último trimestre del año, pese a que la economía nacional no mostró grandes mejoras en sus indicadores macroeconómicos, TRICOT pudo mantener la tendencia de crecimiento observada en los trimestres anteriores de 2024, alcanzando un alza en los ingresos del 10,0% en el trimestre y del 10,1% en el acumulado del año (**desde MMS\$ 215.953 en 2023 a MMS\$ 237.863 en 2024**).

Por otro lado, dicho aumento en los ingresos está estrechamente relacionado con mejoras operativas relevantes que fueron implementadas en los últimos años a través de diversas inversiones en áreas esenciales de la compañía, como logística, atención a clientes en puntos de venta, *e-commerce* y desarrollo comercial. Los resultados obtenidos muestran como estas inversiones están generando mejoras en la productividad, lo que se ha visto reflejado en una optimización de márgenes y gestión de gastos. **El Margen Bruto de la compañía se incrementó un 9,4% este último trimestre, y un 19,9% el año 2024.**

Los resultados consolidados el 2024 respecto del 2023, reflejan un crecimiento en la utilidad anual del 61,9%, (desde MMS\$ 10.685 a MMS\$ 17.300). Asimismo, el EBITDA aumentó un 32,3%, desde MMS\$ 36.252 a MMS\$ 47.976.

Las inversiones en logística han permitido aumentar de manera significativa el mix de productos, tanto en profundidad como en variedad, reflejando importantes aumentos en las unidades vendidas.

Los dos centros de distribución cuentan con un sistema mecanizado de última generación para abastecer las tiendas físicas y el *e-commerce*. **En nuestro CD destinado al e-commerce, se avanzó en la capacidad de entregar el mismo día por la tarde, las compras realizadas en la página durante la mañana en la ciudad de Santiago.**




Como consecuencia del aumento en la transaccionalidad, las sucursales han debido responder eficazmente a esta mayor carga de trabajo, lo cual ha sido posible gracias a una adaptación en su funcionamiento, con un fuerte enfoque en la operación del último trimestre del año, el más relevante en términos de ingresos y transacciones.

Este proceso ha implicado un cambio de enfoque y la operación de la atención al cliente, unificando en un solo lugar las distintas interacciones e incorporando tecnología de punta. Como parte de esta transformación, se implementaron cajas de autoatención con tecnología RFID (Radio Frecuencia), que permiten a los clientes simplemente depositar los productos para que el sistema los identifique sin necesidad de escaneo manual. Adicionalmente, solo una vez efectuado el pago de la compra, el sistema permite destrabar la alarma de seguridad y retirar los productos.

Actualmente, el 40% de la cadena ya opera con esta nueva modalidad, lo que ha sido determinante para absorber el incremento en las transacciones sin necesidad de aumentar la fuerza de venta. Actualmente, un número importante de las transacciones, en las tiendas que ya tienen este modelo, se realizan de manera espontánea bajo este sistema.

Gracias a estas mejoras, se ha **logrado incrementar el volumen de transacciones sin necesidad de ampliar la dotación a cargo del proceso de venta, con el consiguiente aumento de productividad.**



El Segmento Financiero también ha logrado avances significativos en productividad, siendo parte integral de esta nueva modalidad de atención a clientes. Por un lado, la autoatención ha generado espacios de tiempo e interacción que han permitido aumentar la captación de nuevos clientes e incrementar las colocaciones totales del trimestre en más del 22,5%.

Por otro lado, el proceso de atención remota ha optimizado la experiencia en sucursales. En la actualidad, los clientes son atendidos a través de módulos equipados con monitores que los conectan con asesores de servicio ubicados en nuestra casa matriz. Esto ha reducido significativamente los tiempos de espera, que no superan los 30 segundos, manteniendo la misma oferta de servicios y mejorando la productividad.

Hoy, con este proceso centralizado, la necesidad de personal es considerablemente menor, entregando, además, un servicio de mayor calidad ya que toda la atención es supervisada de manera integral.



Respecto al *e-commerce*, este ha respondido positivamente a los esfuerzos de inversión realizados en los últimos años. Por un lado, en logística, optimizando los procesos de distribución y entrega. Por otro, con la implementación del nuevo sitio sustentado en la plataforma Salesforce, que permite un alto volumen de transacciones sin problemas operativos.

En el cuarto trimestre, el *e-commerce* creció un 26,3%, mientras que en el año acumuló un crecimiento superior al 34,1%, alcanzando una participación del 5,5% en las ventas del cuarto trimestre.

Resumen Trimestre: 4T24 / 4T23

Consolidado

Los Ingresos Ordinarios alcanzaron MM\$ 75.173 en el 4T24, un 10,0% superior al 4T23.

El Margen Bruto ascendió a MM\$ 31.880 en el 4T24, 9,4% superior al 4T23. El ratio de Margen Bruto/Ingresos al 4T24 fue de un 42,4% versus 42,6% el 4T23.

En el 4T24 los Gastos de Administración (GA), antes de depreciación, alcanzaron los MM\$ 13.771 (18,3% de los ingresos ordinarios), versus los MM\$ 12.002 (17,6% de los ingresos ordinarios) del periodo 4T23. Los Gastos de Administración registraron un aumento del 14,7%.

El Resultado Operacional anotó una ganancia de MM\$ 13.275 en 4T24, y un aumento de 7,9% respecto al 4T23, cuando se registró una ganancia de MM\$ 12.301.

El Resultado no Operacional registró una pérdida de MM\$ 1.512 el 4T24, en comparación con una pérdida de MM\$ 1.636 el 4T23.

Como efecto de todo lo anterior, el Resultado del 4T24 fue una ganancia de MM\$ 9.090, en comparación con la ganancia de MM\$ 8.522 el 4T23.

El EBITDA del 4T24 fue de MM\$ 18.109 (24,1% de los ingresos), lo que representa un crecimiento de 5,7% con respecto al 4T23 (MM\$ 17.139, un 25,1% de los ingresos).

Retail

Los Ingresos Ordinarios del negocio Retail aumentaron un 11,2% respecto al 4T23, alcanzando los MM\$ 58.396 en el 4T24, versus MM\$ 52.537 en el 4T23.

El Margen Bruto ascendió a MM\$ 23.438 en el 4T24, lo que representa un incremento de 8,1% respecto al 4T23.

Los Gastos de Administración (GA), antes de depreciación, fueron de MM\$ 10.844, versus los MM\$ 8.951 del periodo 4T23, es decir, un aumento de 21,2%.

El Resultado Operacional fue una ganancia de MM\$ 7.890 el 4T24, frente a una ganancia de MM\$ 8.013 el 4T23.

El Resultado del Segmento Retail en el 4T24 fue una ganancia de MM\$ 7.935, un 7,7% inferior a la ganancia de MM\$ 8.596 en el 4T23.

El EBITDA del Segmento Retail en el 4T24 fue de MM\$ 12.593 (21,6% de los ingresos), representando una disminución de 1,0% respecto al 4T23, cuando fue de MM\$ 12.722 (24,2% de los ingresos).

El indicador SSS del presente trimestre presentó un incremento de 13,1% en comparación al 4T23.

Las ventas del canal *e-commerce* crecieron en un 26,3% en el 4T24 en comparación con el 4T23. El ratio de ventas *e-commerce* sobre las ventas totales Retail representó un 5,5% el 4T24 versus el 4,8% el 4T23.

Financiero

Los Ingresos Ordinarios del negocio Financiero alcanzaron los MM\$ 16.777 el 4T24, un 6,2% superior al 4T23 (MM\$ 15.794).

El Margen Bruto ascendió a MM\$ 5.483 el 4T24, lo que representa un alza de 41,1% respecto al 4T23. El Margen Bruto/Ingresos al 4T24 fue de un 32,7% (en 4T23 fue de 24,6%).

Los Gastos de Administración (GA), antes de depreciación, disminuyeron un 4,1%, desde MM\$ 3.051 el 4T23 a MM\$ 2.927 el 4T24.

El Resultado Operacional alcanzó una utilidad de MM\$ 2.426 el 4T24, lo que representa un aumento de 243,6% respecto al 4T23.

El Resultado no Operacional registró una pérdida de MM\$ 1.092 en el 4T24, lo que representa una disminución de 3,5% respecto al 4T23.

El Resultado del Segmento Financiero en el 4T24 fue una utilidad de MM\$ 1.156, versus la pérdida de MM\$ 74 en el 4T23.


Finalmente, el EBITDA del segmento en el 4T24 fue de MM\$ 2.556 (15,2% sobre ingresos), lo que representa un aumento de 206,3% con respecto al 4T23 (MM\$ 834, un 5,3% sobre ingresos).

Resumen de Hechos Relevantes e Información de Interés.

- Durante el mes de octubre se adquirió la propiedad en Av. Bernardo O'Higgins N° 1038, Talagante, por un monto de MM\$1.747. En este lugar operaba una de las tiendas bajo modalidad de arrendamiento.



- Durante el último trimestre del año, se da inicio a la ampliación del Centro de Distribución de San Ignacio, ubicado en la comuna de Quilicura. Hasta ahora, solo una fracción del espacio físico se destinaba al mecanizado del *e-commerce*, mientras que el resto permanecía subutilizado. Con los nuevos trabajos, se incorporará un mecanizado de última generación que ocupará el resto de la capacidad del centro de distribución para abastecer la operación de las tiendas físicas. Esto complementará la infraestructura ya existente en el Centro de Distribución principal de Pedro Montt, ubicado en la comuna de Santiago. Gracias a esta expansión, se espera duplicar la capacidad logística hacia las sucursales, asegurando la operatividad necesaria para el crecimiento de los próximos años.



Resultados Consolidados

	4T2024	4T2023	Var.	Var.	12M2024	12M2023	Var.	Var.
	MMS	MMS	MMS	%	MMS	MMS	MMS	%
Ingresos Ordinarios	75.173	68.330	6.842	10,0%	237.863	215.953	21.910	10,1%
Costos de Ventas	(43.293)	(39.190)	(4.103)	10,5%	(141.528)	(135.579)	(5.948)	4,4%
Margen Bruto	31.880	29.140	2.739	9,4%	96.335	80.374	15.961	19,9%
	42,4%	42,6%			40,5%	37,2%		
Gastos de Administración ¹	(13.771)	(12.002)	(1.769)	14,7%	(48.359)	(44.121)	(4.237)	9,6%
Depreciación y Amortización	(4.834)	(4.837)	4	-0,1%	(19.089)	(18.823)	(266)	1,4%
Resultado Operacional	13.275	12.301	974	7,9%	28.887	17.429	11.458	65,7%
	17,7%	18,0%			12,1%	8,1%		
Otras ganancias (pérdidas)	(39)	(194)	155	-79,8%	(933)	(457)	(476)	104,3%
Ingresos Financieros ²	2.748	509	2.239	439,7%	5.092	2.107	2.985	141,7%
Costos financieros ³	(1.919)	(2.380)	461	-19,4%	(7.427)	(7.245)	(181)	2,5%
Diferencias de cambio	(2.236)	593	(2.829)	-477,0%	(3.837)	510	(4.347)	-852,8%
Resultados por unidades de reajuste	(67)	(164)	96	-58,9%	(267)	(286)	18	-6,5%
Resultado No Operacional	(1.512)	(1.636)	123	-7,5%	(7.372)	(5.371)	(2.001)	37,3%
Ganancia (Pérdida) antes de Impuestos	11.763	10.666	1.097	10,3%	21.514	12.058	9.456	78,4%
Impuesto a las Ganancias	(2.672)	(2.143)	(529)	24,7%	(4.214)	(1.373)	(2.841)	206,9%
Ganancia (Pérdida) del ejercicio	9.090	8.522	568	6,7%	17.300	10.685	6.615	61,9%
	12,1%	12,5%			7,3%	4,9%		
EBITDA⁴	18.109	17.139	970	5,7%	47.976	36.252	11.724	32,3%
	24,1%	25,1%			20,2%	16,8%		

1.- Gastos de Administración= Gastos de Administración + Costo de Distribución - Depreciación y Amortización

2.- Ingresos Financieros = Ingresos Financieros por depósitos a plazos en \$ y US\$ más diferencia de cambio por operaciones de forward (utilidad)

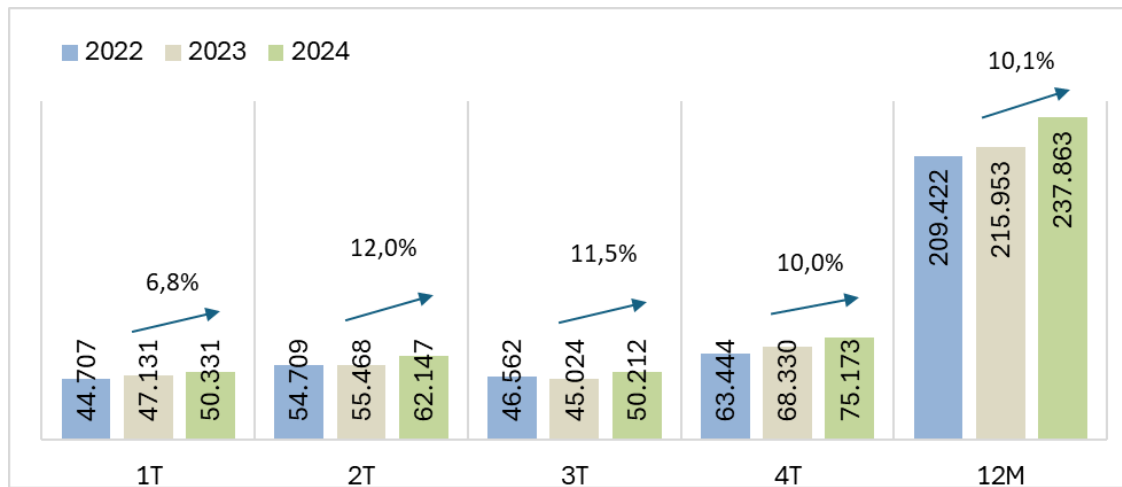
3.- Costo Financieros = Intereses , gastos bancarios y diferencia de cambio por operaciones de forward (pérdida)

4.- EBITDA: Los EBITDA del trimestre de Segmento Retail (MM\$ 12.593) y Segmento Financiero (MM\$ 2.556) no suman el EBITDA consolidado (MM\$ 18.109) debido a la eliminación de arriendos relacionados (MM\$ 2.890) y los derechos de uso de marca (MM\$ 69). Los arriendos y los derechos de uso en el Segmento Financiero se presentan en el "costo de venta", por lo cual disminuye su EBITDA y en el Segmento Retail se presentan en "otras ganancias (Perdidas)" que no afecta su EBITDA.

Ingresos Ordinarios

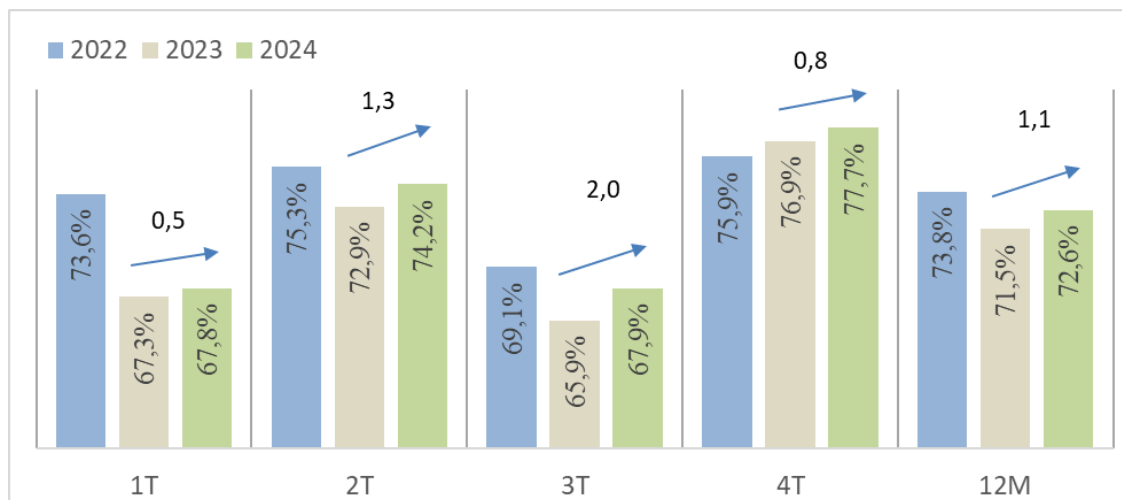
En el 4T24, los Ingresos Ordinarios crecieron un 10,0% en comparación con el mismo periodo del año anterior, impulsados principalmente por el Segmento Retail, que registró un incremento del 11,2%. Este crecimiento en Retail, en línea con la tendencia de los últimos trimestres, refleja el éxito de nuestra estrategia de “moda al mejor precio” y ha sido posible también gracias a las mejoras operacionales implementadas en los últimos años. Por su parte, los ingresos del Segmento Financiero mostraron un crecimiento más moderado, con un aumento del 6,2% en el 4T24, asociado principalmente a la expansión orgánica de la cartera de clientes.

Ingresos Ordinarios (MM\$)



La evolución durante el ejercicio 2024 de la participación de los Ingresos Retail dentro de los Ingresos Ordinarios es la siguiente:

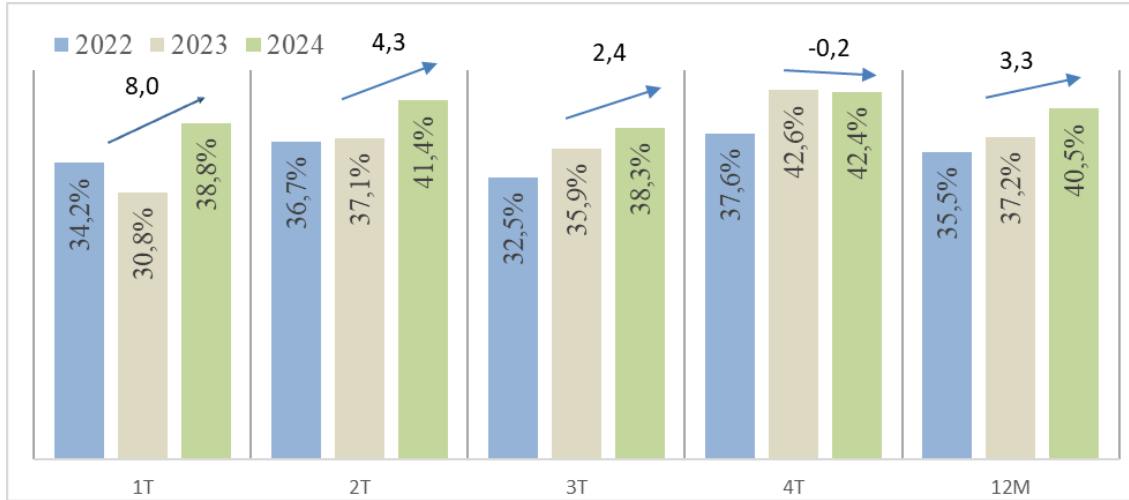
Participación Ingresos Retail (%)



Margen Bruto

En el 4T24, el Margen Bruto sobre Ingresos disminuyó en 0,2 pp respecto al 4T23, principalmente a la baja en el margen del Segmento Retail.

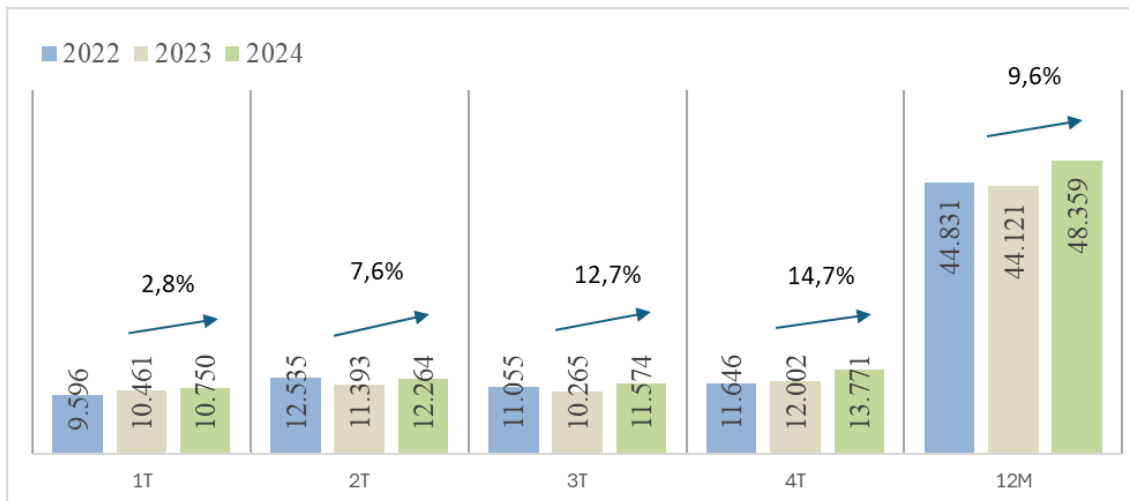
Margen Bruto / Ingresos Ordinarios (%)



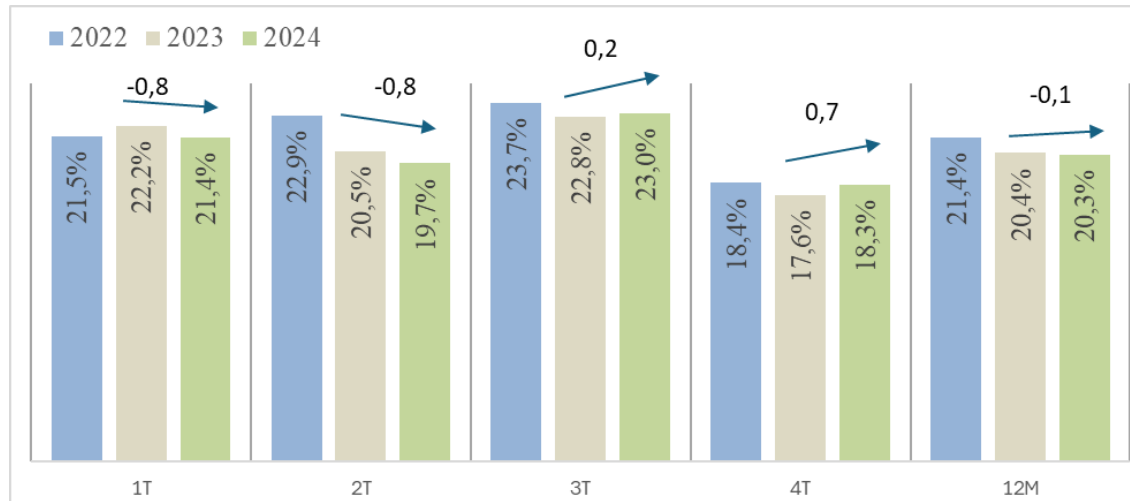
Gastos de Administración (sin Depreciación y Amortización)

En el 4T24, los Gastos de Administración (GA) crecieron un 14,7% en comparación con el 4T23. Este aumento responde principalmente a los esfuerzos operativos para alcanzar los ingresos necesarios en el trimestre de mayor actividad del año, lo que exige un alto nivel de operación. Actualmente, las medidas de control en este ámbito se mantienen, aunque con una exigencia menor respecto al mismo periodo del año pasado, cuando la prioridad de la compañía estaba en la contención del gasto.

GA, sin Depreciación y Amortización (MMS)



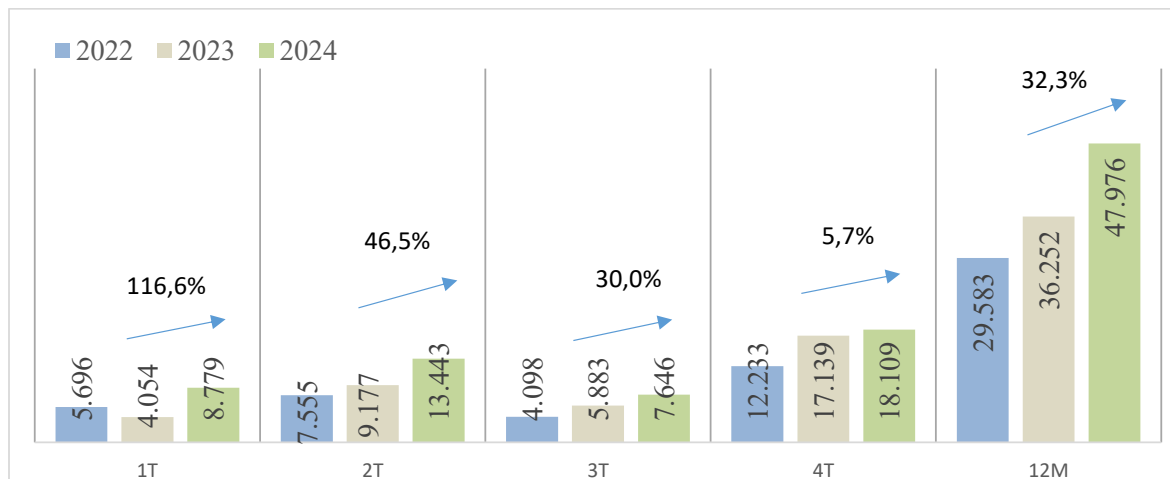
GA (sin Dep. y Amort.) / Ingresos Ordinarios (%)



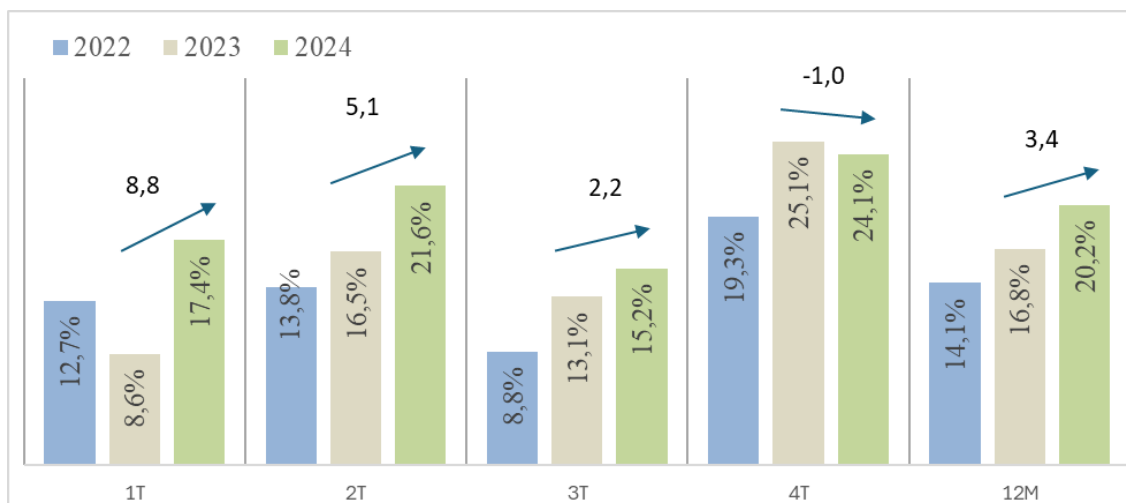
EBITDA y Margen EBITDA

En el 4T24, el EBITDA creció un 5,7%, mientras que el margen EBITDA disminuyó en 1,0 pp en comparación con el 4T23, manteniéndose en rangos similares a pesar de la leve reducción.

EBITDA (MMS)



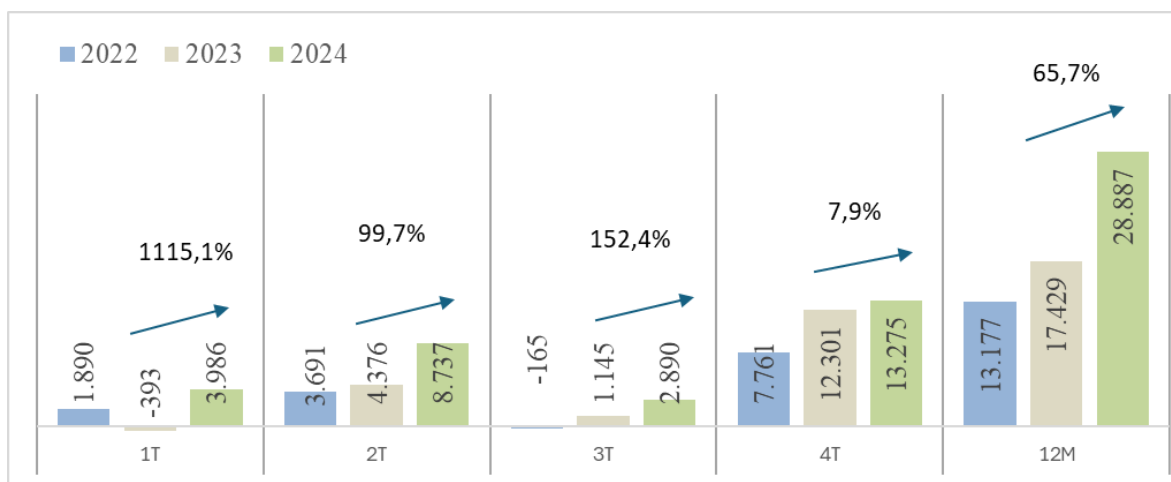
Margen EBITDA (%)



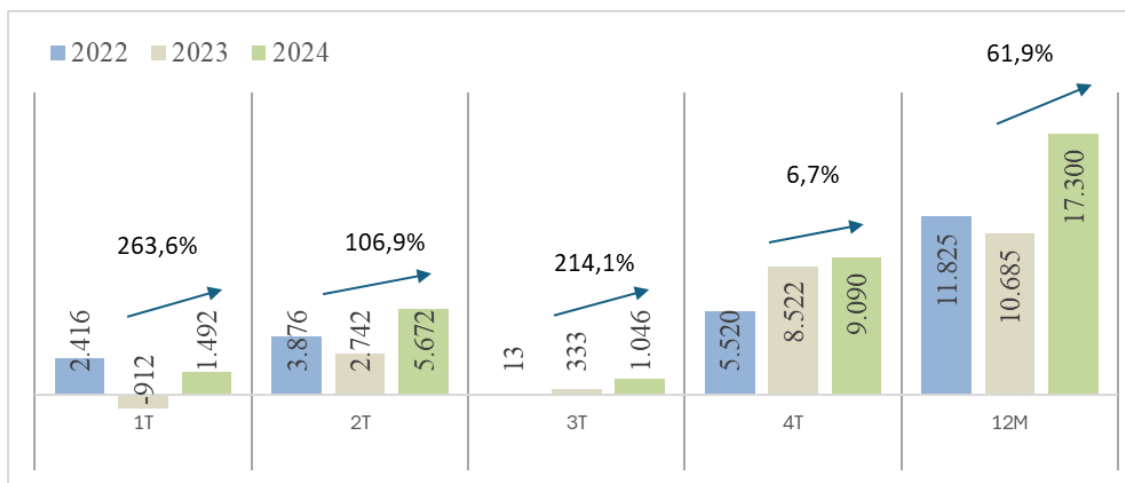
Resultado Operacional y Ganancia (Pérdida) del ejercicio

La utilidad del ejercicio en el 4T24 alcanzó los MMS\$ 9.090, lo que representa un incremento del 6,7% frente a los MMS\$ 8.522 registrados en el 4T23. Este resultado se atribuye principalmente al crecimiento de los ingresos y por mayor Margen Bruto de ambos segmentos.

Resultado Operacional, Ebit (MMS)



Ganancia (Pérdida) del ejercicio (MMS)



Resultados Segmento Retail

	4T2024	4T2023	Var.	Var.	12M2024	12M2023	Var.	Var.
	MMS	MMS	MMS	%	MMS	MMS	MMS	%
Ingresos Ordinarios	58.396	52.537	5.859	11,2%	172.739	154.332	18.407	11,9%
Costos de Ventas	(34.958)	(30.864)	(4.094)	13,3%	(112.524)	(102.098)	(10.426)	10,2%
Margen Bruto	23.438	21.673	1.765	8,1%	60.215	52.234	7.981	15,3%
	40,1%	41,3%			34,9%	33,8%		
Gastos de Administración ¹	(10.844)	(8.951)	(1.894)	21,2%	(36.963)	(34.532)	(2.431)	7,0%
Depreciación y Amortización	(4.704)	(4.709)	5	-0,1%	(18.602)	(18.243)	(359)	2,0%
Resultado Operacional	7.890	8.013	(123)	-1,5%	4.650	(541)	5.190	960,2%
	13,5%	15,3%			2,7%	-0,4%		
Resultado No Operacional	2.539	3.078	(539)	-17,5%	8.893	7.369	1.523	20,7%
Ganancia (Pérdida) antes de Impuestos	10.429	11.091	(663)	-6,0%	13.542	6.829	6.714	98,3%
Impuesto a las Ganancias	(2.494)	(2.495)	1	0,0%	(2.615)	(558)	(2.057)	368,2%
Ganancia (Pérdida) del ejercicio	7.935	8.596	(662)	-7,7%	10.927	6.270	4.657	74,3%
	13,6%	16,4%			6,3%	4,1%		
EBITDA ²	12.593	12.722	(129)	-1,0%	23.251	17.702	5.549	31,3%
	21,6%	24,2%			13,5%	11,5%		

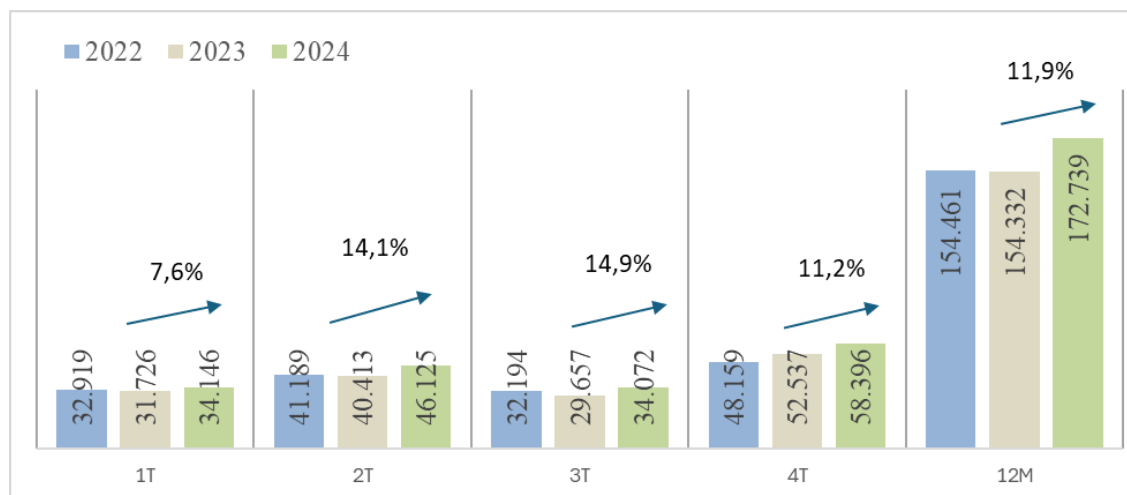
¹ Gastos de Administración= Gastos de Administración + Costo de Distribución - Depreciación y Amortización

² Ebitda = Resultado operacional + Depreciación y amortización

Ingresos Retail

Los ingresos por ventas en el Segmento Retail crecieron un 11,2% en el 4T24 en comparación con el 4T23, en línea con el resultado general del año y la tendencia de los trimestres anteriores. La combinación de mejoras operativas en tiendas y logística, junto con una propuesta comercial alineada con nuestro enfoque de moda a bajo precio, explica en gran medida estos resultados.

Ingresos Retail (MMS)



Participación de ventas al contado

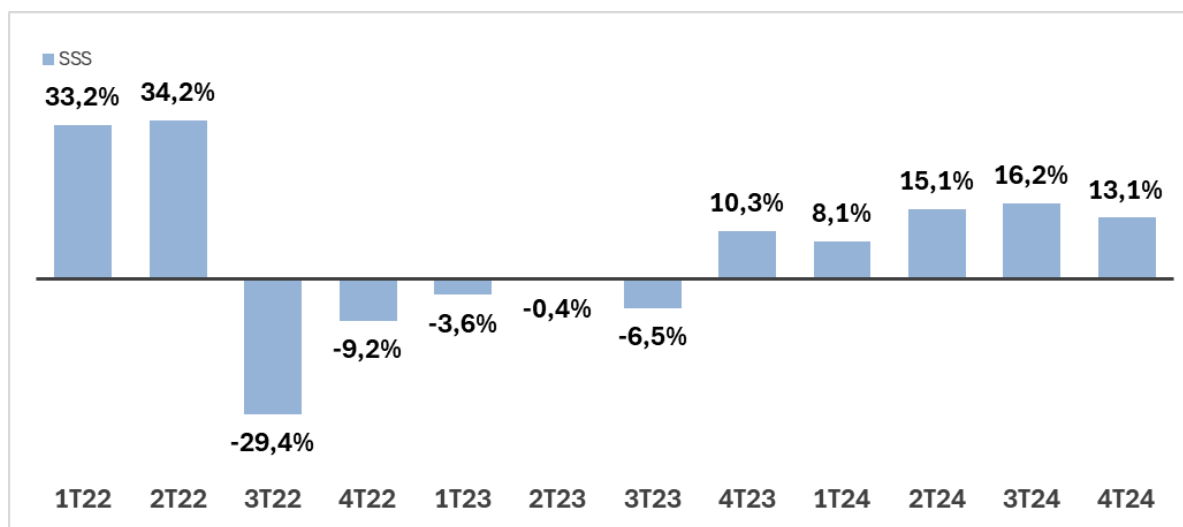
En el 4T24, las ventas al contado aumentaron en 0,7 pp respecto al 4T23, alcanzando un 84% en el último año, lo que sugiere una tendencia de estabilidad en este indicador.

Participación de ventas al contado (%)



Same Store Sales (SSS) (*)

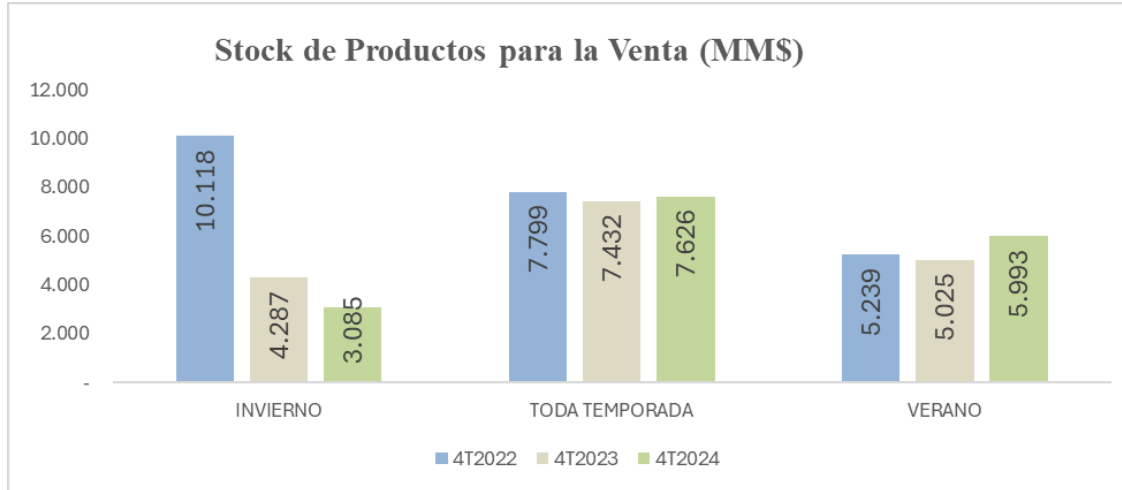
En el 4T24, las ventas a tiendas iguales crecieron un 13,1% respecto al 4T23, lo que se atribuye a un esfuerzo constante por mejorar la oferta comercial y las operaciones que la soportan, y manteniendo la tendencia de crecimiento desde el 4T23. Cabe destacar que este 4T24 crece sobre un trimestre que ya había aumentado un 10,3%, es decir, con una base comparativa más exigente que los trimestres anteriores de este mismo año.



(*) Venta neta (sin IVA y sin recargo financiero)

Stock de Productos para la Venta al cierre del 4T24 (*)

El inventario general se encuentra dentro del rango de manejo normal de la compañía. El inventario de toda temporada se mantiene similar al de los dos años anteriores, y las diferencias de mayor verano y menor invierno se ajustan a la estrategia definida para el cierre del año. Esta estrategia busca robustecer el periodo de liquidación y mantener el ingreso de la mercadería de invierno con un adelanto de temporada menos agresivo.

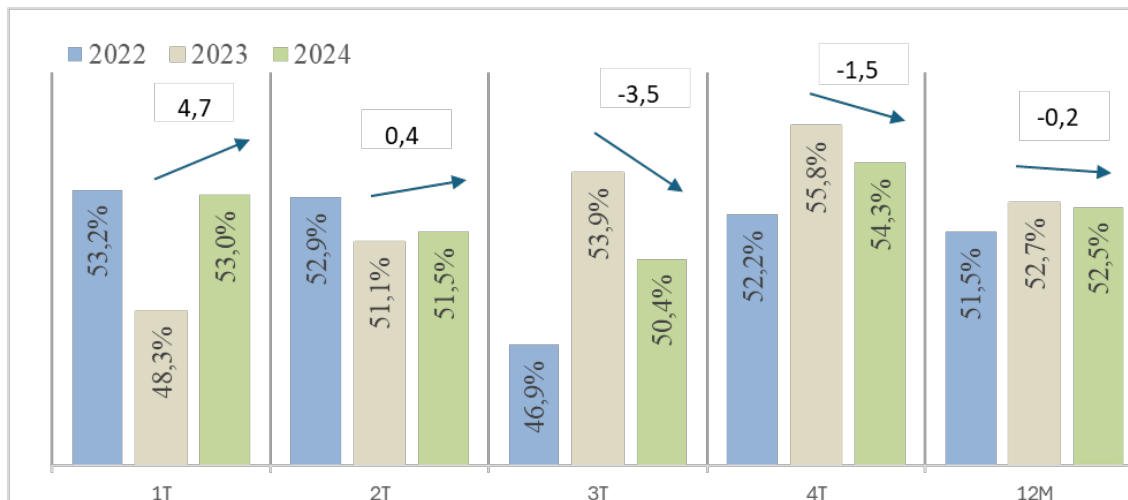


(*) Stock disponible para la venta en tiendas y centros de distribución (no incluye mercaderías en tránsito desde el proveedor)

Margen Comercial (*)

El Margen Comercial experimentó una disminución de 1,5 puntos porcentuales, pasando del 55,8% en el 4T23 al 54,3% en el 4T24. Este trimestre, y especialmente en diciembre, se implementó una estrategia comercial agresiva y focalizada en precios bajos, particularmente para nuestros productos de mayor moda. Además, el diferencial en el tipo de cambio de los productos ingresados en comparación con el año pasado también impactó negativamente en este indicador de margen.

Margen Comercial (%)

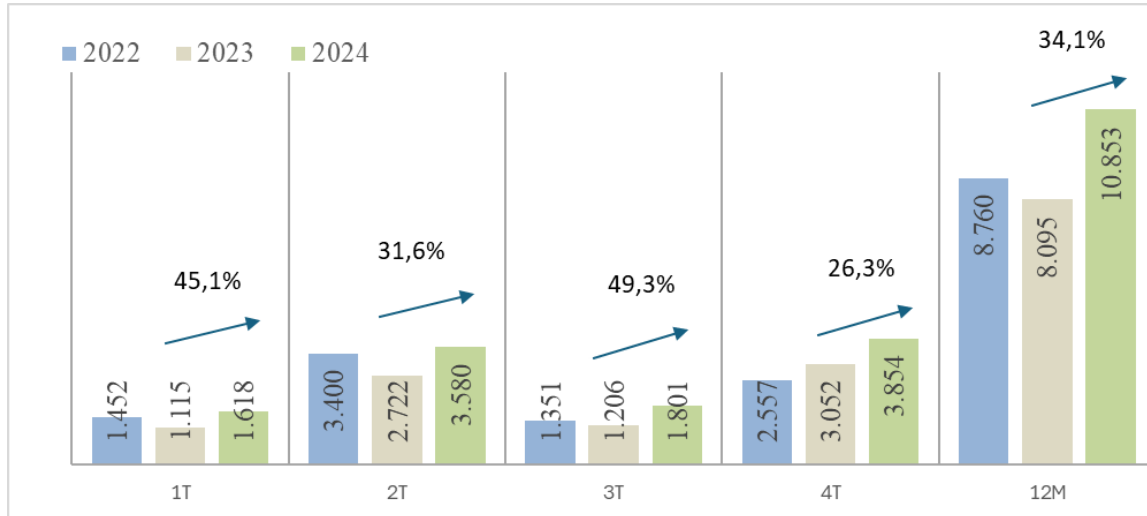


(*) Margen Comercial = (Ingreso Ordinarios - Costo de Mercadería) / Ingresos Ordinarios.

Venta Bruta e-commerce

El aumento del 26,3% en las ventas del e-commerce en el 4T24, respecto al 4T23, refleja la continua tendencia de crecimiento de este canal, que ha superado ampliamente el crecimiento de nuestras tiendas físicas. En los últimos dos años, hemos realizado importantes inversiones en logística, capacidad y experiencia del sitio, junto con un esfuerzo por ampliar la oferta comercial mediante un mix exclusivo que ya representa una proporción relevante de las ventas de este canal.

E-commerce Venta Bruta (MM\$)



Participación de e-commerce sobre Venta Bruta (%)



Resultados Segmento Financiero

	4T2024	4T2023	Var.	Var.	12M2024	12M2023	Var.	Var.
	MMS	MMS	MMS	%	MMS	MMS	MMS	%
Ingresos Ordinarios	16.777	15.794	983	6,2%	65.123	61.621	3.502	5,7%
Costos de Explotación	(11.294)	(11.908)	615	-5,2%	(40.649)	(41.909)	1.261	-3,0%
Margen Bruto	5.483	3.886	1.597	41,1%	24.475	19.712	4.763	24,2%
	32,7%	24,6%			37,6%	32,0%		
Gastos de Administración ¹	(2.927)	(3.051)	124	-4,1%	(11.395)	(9.589)	(1.806)	18,8%
Depreciación y Amortización	(130)	(128)	(2)	1,3%	(488)	(581)	93	-16,0%
Resultado Operacional	2.426	706	1.720	243,6%	12.592	9.542	3.050	32,0%
	14,5%	4,5%			19,3%	15,5%		
Resultado No Operacional	(1.092)	(1.132)	40	-3,5%	(4.620)	(4.313)	(307)	7,1%
Ganancia (Pérdida) antes de Impuestos	1.334	(426)	1.760	413,4%	7.972	5.229	2.743	52,5%
Impuesto a las Ganancias	(178)	352	(530)	-150,7%	(1.599)	(815)	(784)	96,3%
Ganancia (Pérdida) del ejercicio	1.156	(74)	1.230	1664,4%	6.373	4.414	1.959	44,4%
	6,9%	-0,5%			9,8%	7,2%		
EBITDA ²	2.556	834	1.722	206,3%	13.079	10.123	2.957	29,2%
	15,2%	5,3%			20,1%	16,4%		

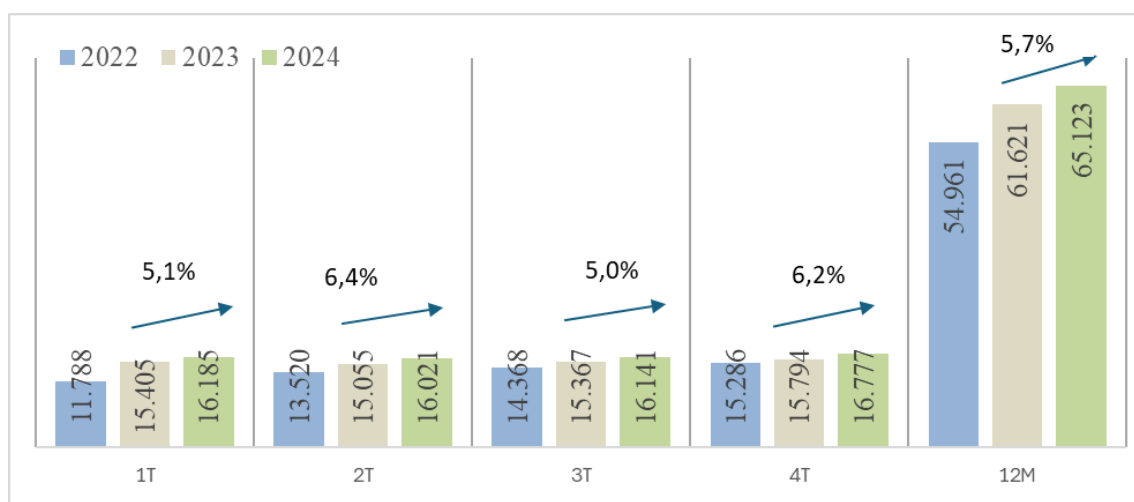
¹ Gastos de Administración= Gastos de Administración + Costo de Distribución - Depreciación y Amortización

² Ebitda = Resultado operacional + Depreciación y amortización

Ingresos Segmento Financiero

Los ingresos ordinarios del Segmento Financiero crecieron un 6,2% en el 4T24 respecto al 4T23, impulsados principalmente por el incremento en el tamaño promedio de la cartera durante los últimos 12 meses, la cual ha mantenido un crecimiento orgánico sostenido en los últimos tres años.

Ingresos Segmento Financiero (MMS)



Antecedentes generales de la Cartera de Clientes

Año	Trimestre	Unidad	2023					2024				
			1T	2T	3T	4T	12M	1T	2T	3T	4T	12M
Cartera Bruta		MMS	91.456	91.282	90.319	96.624		92.629	94.806	95.369	107.755	
Castigos Incobrables		MMS	6.923	8.100	7.352	6.152	28.527	6.162	5.702	5.296	5.566	22.726
Gasto en Provisiones Incobrables		MMS	7.082	6.715	6.486	6.971	27.255	5.455	5.326	5.281	6.683	22.745
Gasto Prov. por Pasivo Contingente		MMS	(10)	(96)	(22)	(27)	(156)	68	257	28	(53)	301
Stock Provisiones Incobrables ⁽¹⁾		MMS	21.809	20.425	19.559	20.378		19.671	19.295	19.280	20.397	
Ciientes Activos		Miles	429	425	408	434		414	421	422	459	
Deuda Promedio		M\$	213	215	222	223		224	225	226	235	
Tasa de Riesgo ⁽²⁾		%	23,8%	22,4%	21,7%	21,1%		21,2%	20,4%	20,2%	18,9%	
% Castigo 12 meses/Cartera Bruta		%	24,4%	29,2%	31,6%	29,5%		30,0%	26,8%	24,4%	21,1%	
% Castigo Neto 12 meses/Cartera Bruta		%	21,1%	26,0%	28,2%	26,3%		26,5%	23,3%	21,1%	18,2%	

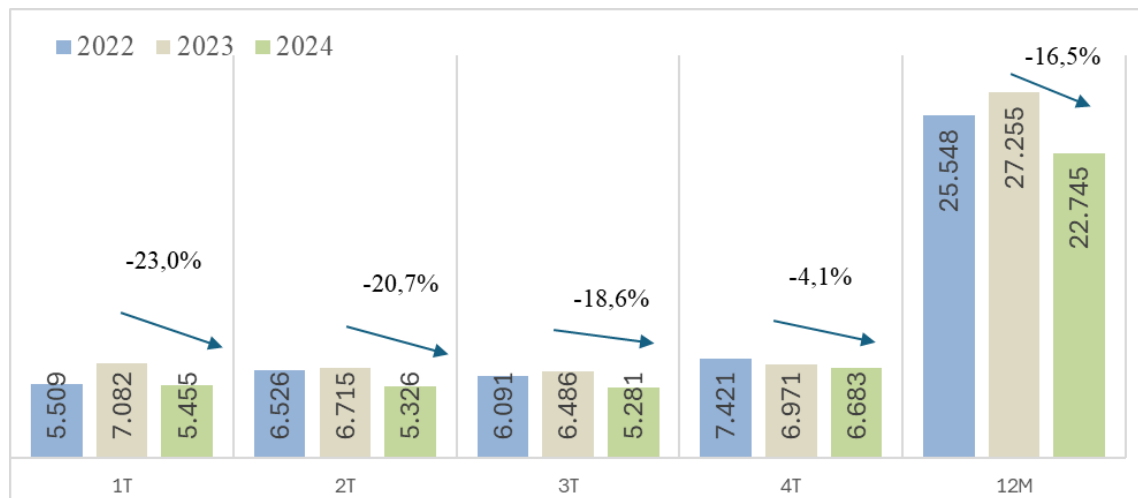
(1) Stock no incluye provisión de incobrable por pasivo contingente

(2) Tasa de Riesgo = Stock de Provisión Incobrable /Cartera Bruta

Provisión de Incobrables (*)

El gasto por provisión de incobrables en el 4T24 fue de MM\$ 6.683, registrando una disminución del 4,1% respecto al 4T23. Esta baja se explica principalmente por la mejora en los indicadores generales de mora y un menor nivel de castigos registrados en el periodo, todo esto en un contexto donde la cartera creció un 11,5%.

Gasto provisión incobrable (MM\$)

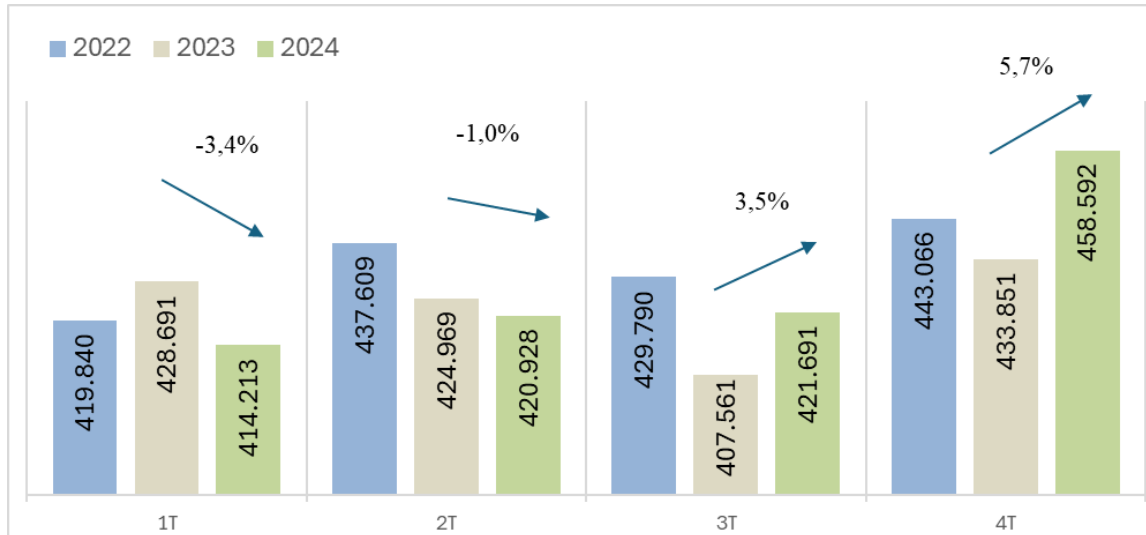


Nota: No incluye provisión de incobrable por pasivo contingente.

Clientes Activos (*)

Al cierre del 4T24, el número de Clientes Activos aumentó un 5,7% en comparación con el 4T23, alcanzando un total de 458.592 clientes, en línea con el crecimiento de la cartera.

Clientes Activos

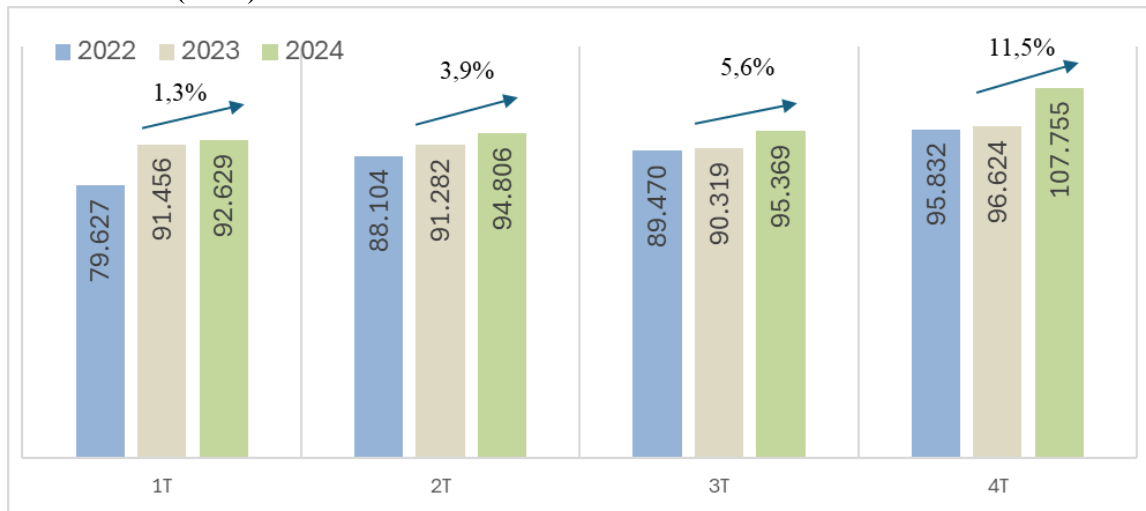


(*) Clientes Activos = Todo cliente que mantiene una deuda pendiente.

Cartera Bruta

La cartera creció un 11,5% al cierre del 4T24 en comparación con el 4T23, en línea con el objetivo de la empresa de incrementar su volumen de manera conservadora en el tiempo. Sin embargo, en este último trimestre del año se observa una aceleración en el crecimiento, sustentada en el logro de mantener los indicadores de mora en niveles bajos, condición clave para impulsar una mayor expansión de la cartera.

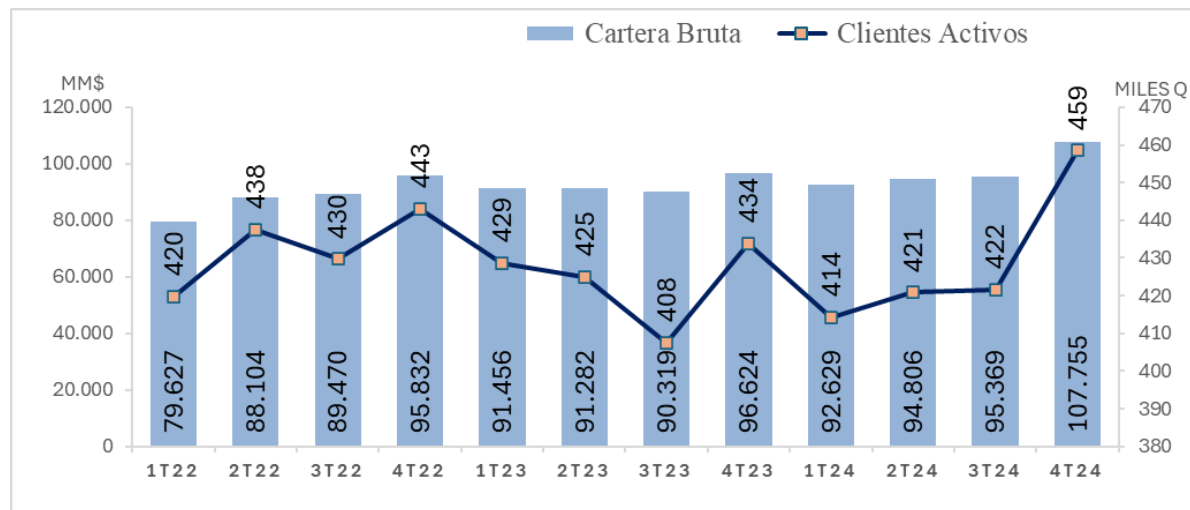
Cartera Bruta (MMS)



Cartera de Clientes:

El siguiente gráfico muestra la evolución de la cartera y el número de clientes con deuda, reflejando la tendencia de crecimiento mencionada y la relación entre ambos indicadores.

Cartera (MM\$) y Clientes (MN°)



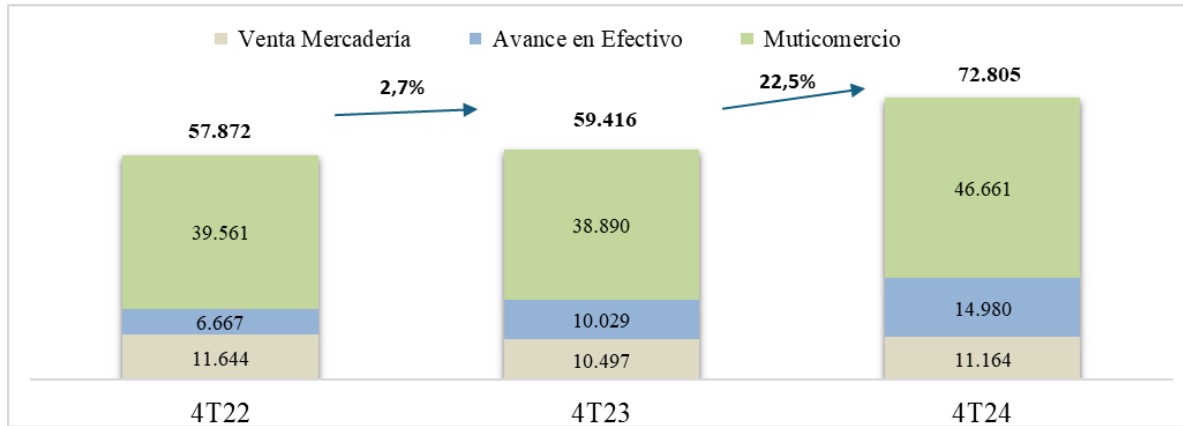
Colocaciones

Durante el 4T24, el flujo total de colocaciones alcanzó los MM\$ 72.805, lo que representa un incremento del 22,5% respecto al mismo periodo del año anterior (4T23). Al analizar las variaciones por cada línea de negocio en comparación con el 4T23, se observan los siguientes resultados:

- En el segmento de Comercios Asociados, se registró un crecimiento del 20,0%, consolidando el uso de nuestra tarjeta en el multicomercio como la principal línea de crédito, con una participación del 64,1% en las colocaciones de capital.
- En Avance en Efectivo, el incremento fue del 49,4%, pasando de MM\$ 10.029 a MM\$ 14.980, aumentando su participación hasta el 20,6%, el 4T24.
- Por su parte, las Ventas a Crédito en Tiendas experimentaron un aumento del 6,4%, y su participación en el total de colocaciones bajo al 15,3%, en comparación con el periodo anterior.

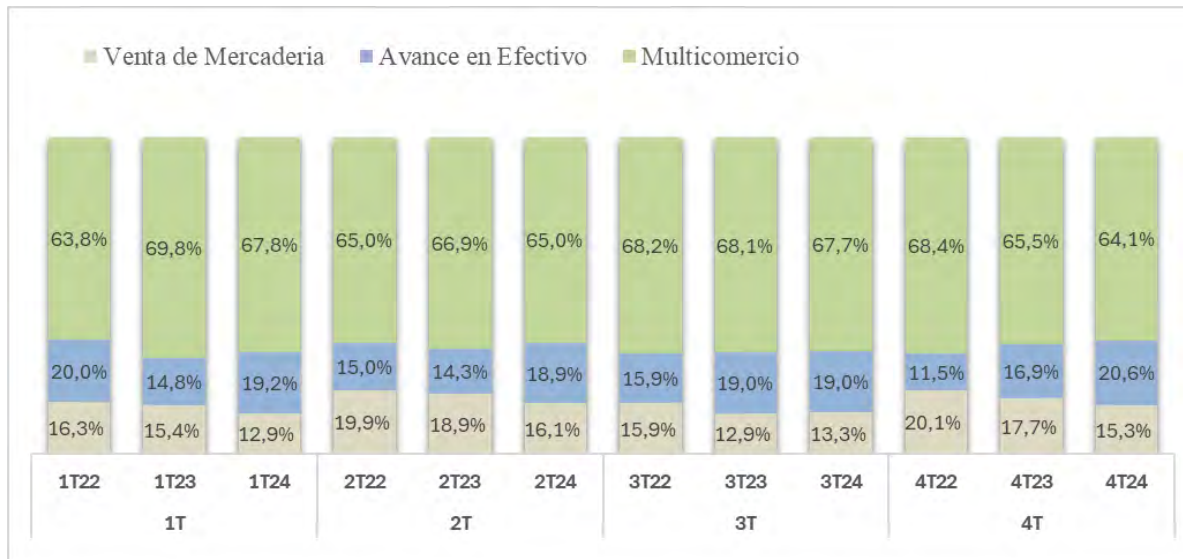
Estos resultados responden a nuestra estrategia de expansión de la cartera, priorizando incrementos moderados en las líneas disponibles para clientes de bajo riesgo y respaldados, además, por el crecimiento en la base de nuevos clientes. Asimismo, el área de riesgo monitorea continuamente esta evolución para garantizar la estabilidad y calidad de la cartera.

Colocaciones de Capital 4T (MMS)

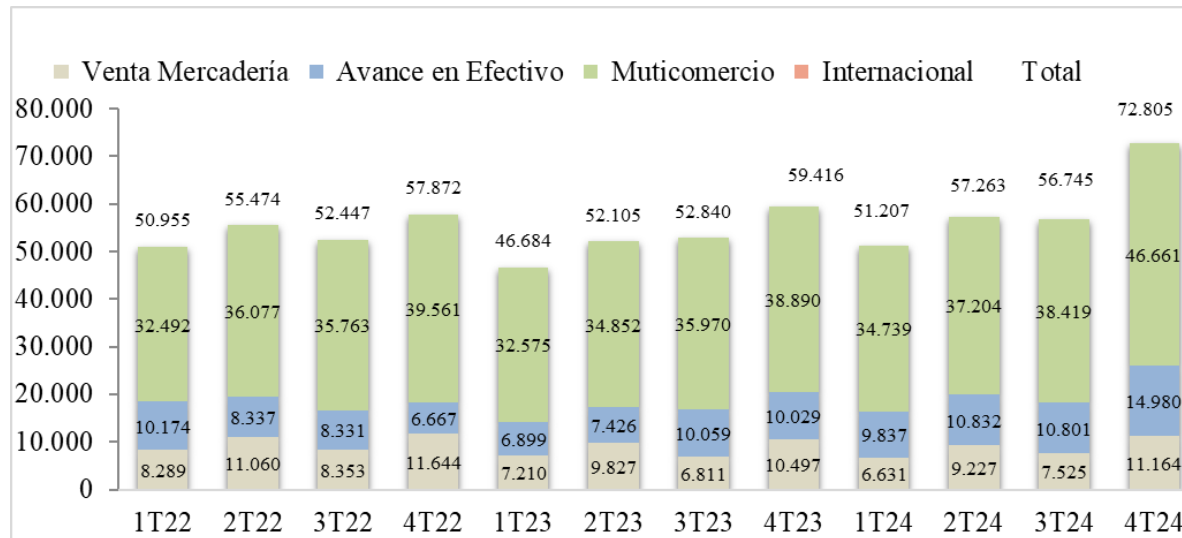


A continuación, se presentan los gráficos que ilustran la composición de las colocaciones y los montos colocados por trimestre, evidenciando que la distribución por líneas de negocio se ha mantenido relativamente estable a lo largo del tiempo.

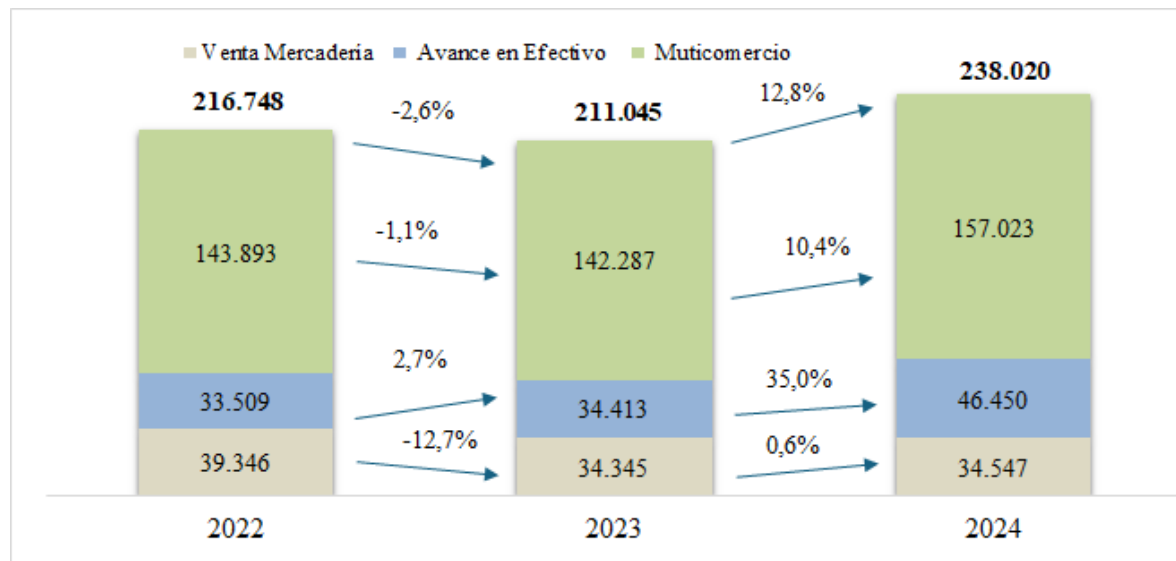
Colocaciones de Capital (%)



Colocaciones de Capital (MM\$)

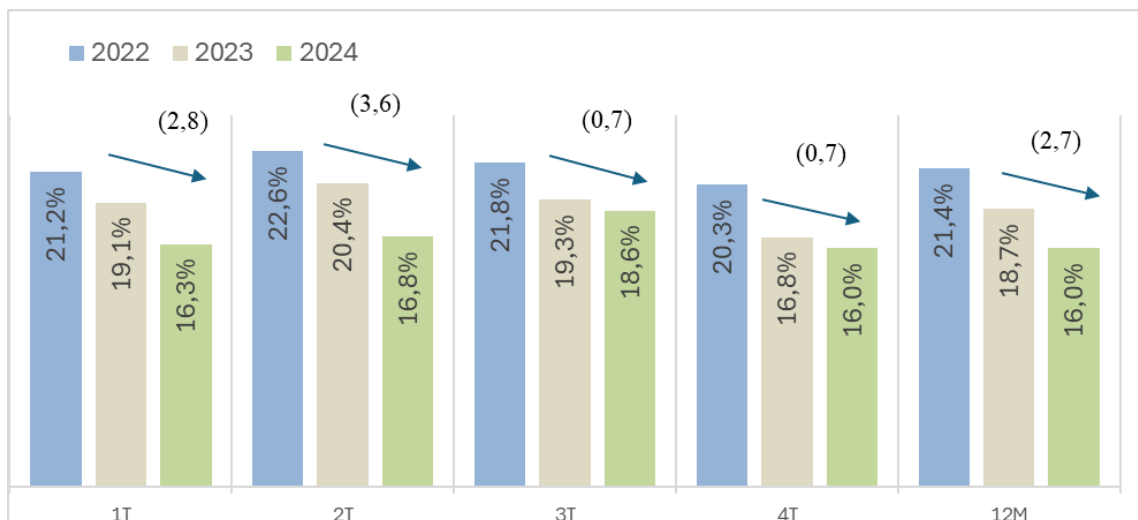


Colocaciones de Capital 12M (MM\$)



Participación de Venta a Crédito con Tarjeta Visa Tricot en tiendas Tricot

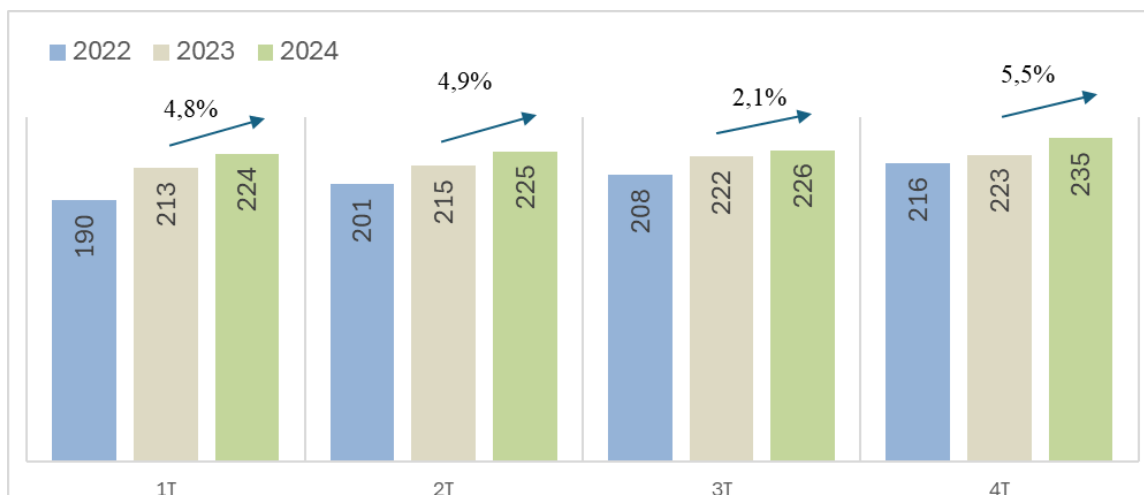
La participación de las ventas realizadas con la Tarjeta Visa Tricot en las tiendas Tricot disminuyó en 0,7 pp durante el 4T24, en comparación con el mismo periodo del año anterior (4T23)



Deuda Promedio (*)

Durante el 4T24, la deuda promedio por cliente aumentó un 5,5% en comparación con el 4T23, manteniéndose relativamente estable en términos reales al ajustar por inflación.

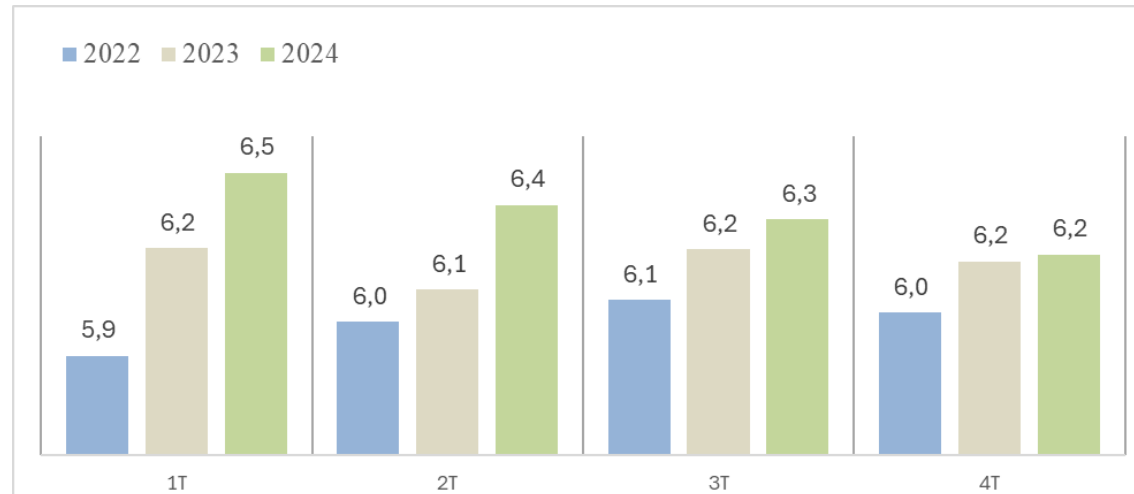
Deuda promedio (M\$)



(*) Cartera vigente bruta dividida por número de clientes activos con deuda.

Plazo Promedio (*)

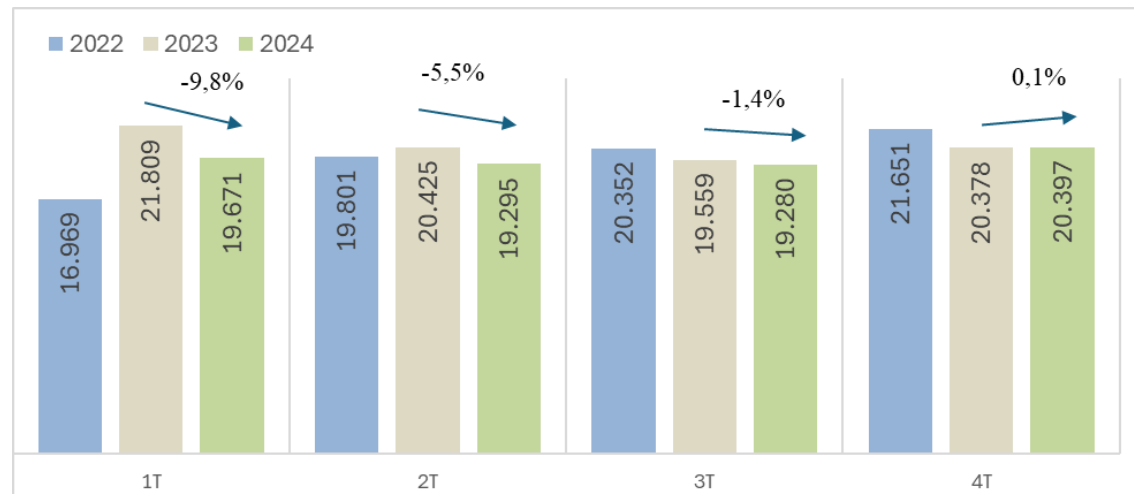
El plazo promedio de las colocaciones se mantuvo similar con el trimestre del año anterior, con 6,2 meses en el 4T24, manteniéndose en rangos similares desde 2022.

Plazo Promedio (Meses)

(*) Corresponde al plazo promedio de los negocios que se originaron en cuotas. No incluye la condición de pago de Revolving.

Stock de Provisiones (*)

El nivel de provisiones aumentó un 0,1% entre el 4T24 y el 4T23. Este incremento está directamente relacionado con el crecimiento del tamaño de la cartera; sin embargo, este aumento es menor al registrado en la cartera, lo que refleja de manera favorable la evolución del indicador de tasa de riesgo.

Stock de Provisiones (MMS)

(*) Por deuda de clientes vigentes.

Tasa de Riesgo (*)

La Tasa de Riesgo registró una disminución de 2,2 pp en el 4T24, pasando del 21,1% al 18,9% en comparación con el mismo periodo del año anterior (4T23), lo que representa el nivel más bajo del periodo en análisis. Este descenso se atribuye al efectivo trabajo de control de la mora y la gestión del riesgo que la compañía ha mantenido durante este periodo.

Tasa de Riesgo (%)

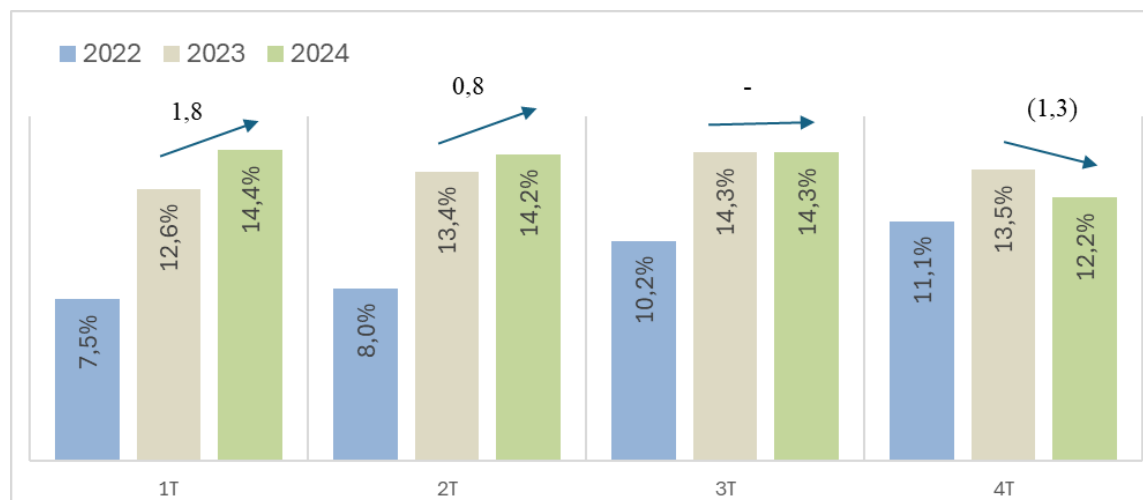


(*) Stock de Provisión Incobrable / Cartera de Clientes (de deuda vigente).

Cartera Renegociada (*)

El porcentaje de cartera renegociada presenta una disminución de 1,3 pp en comparación con el mismo periodo del año anterior (4T23) y de 2,1 pp respecto al trimestre inmediatamente anterior, lo que está en línea con el control de la mora previamente descrito.

Cartera Renegociada / Cartera Bruta (%)

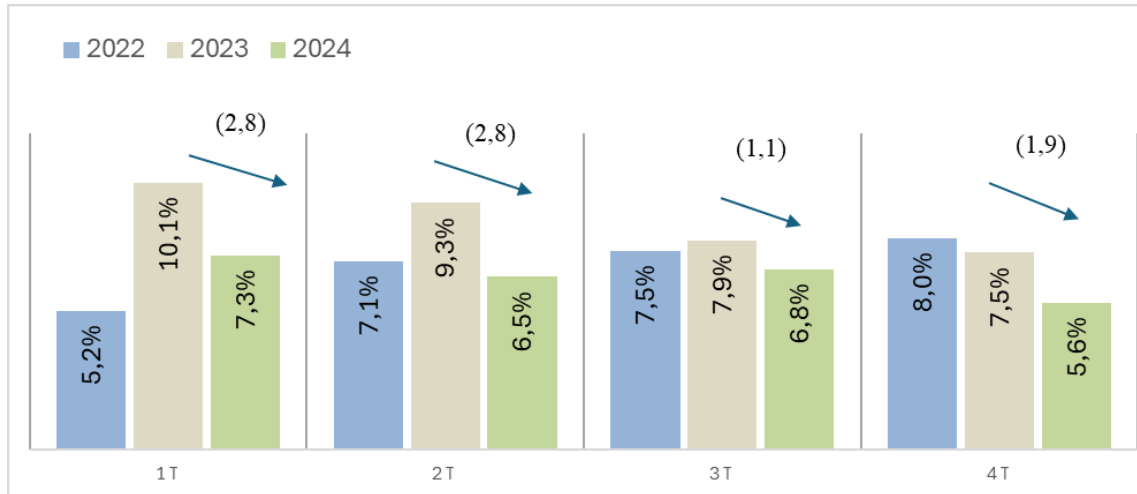


(*) En esta clasificación se incluye todo cliente que haya repactado su deuda. Esta condición se mantiene hasta que el cliente complete el pago total de dicha operación.

Mora 90 días

El indicador de morosidad a 90 días, calculado sobre la cartera bruta, experimentó una disminución de 1,9 pp en comparación con el 4T23, lo que se refleja en la mejora de los indicadores de la tasa de riesgo y las provisiones de incobrables mencionados anteriormente.

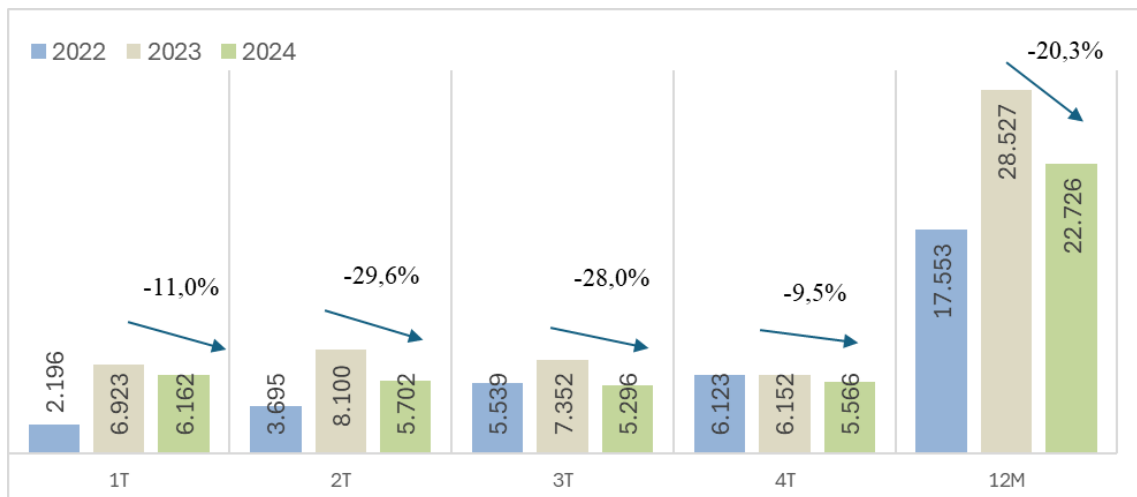
Mora 90 días /Cartera Bruta (%)



Castigos

Los castigos realizados durante el 4T24 alcanzaron M\$ 5.566, lo que representa una disminución del 9,5% en comparación con el 4T23, alineándose con la reducción de la mora a 90 días y la Tasa de Riesgo. Esta baja resulta aún más relevante al considerar el incremento en términos absolutos del tamaño de la cartera, lo que destaca la efectividad de las estrategias implementadas.

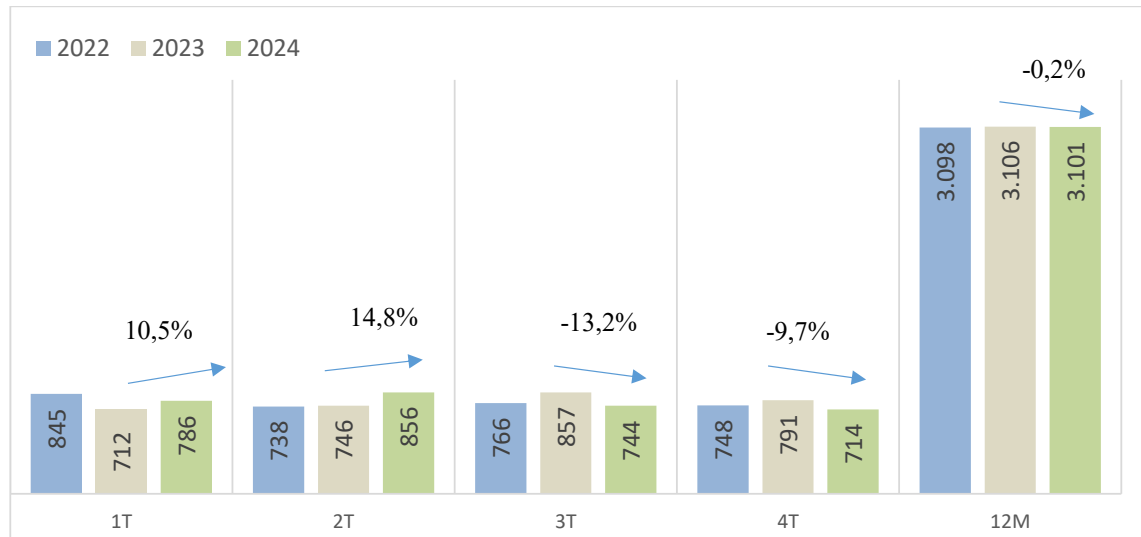
Castigos (MM\$)



Recupero de Castigos

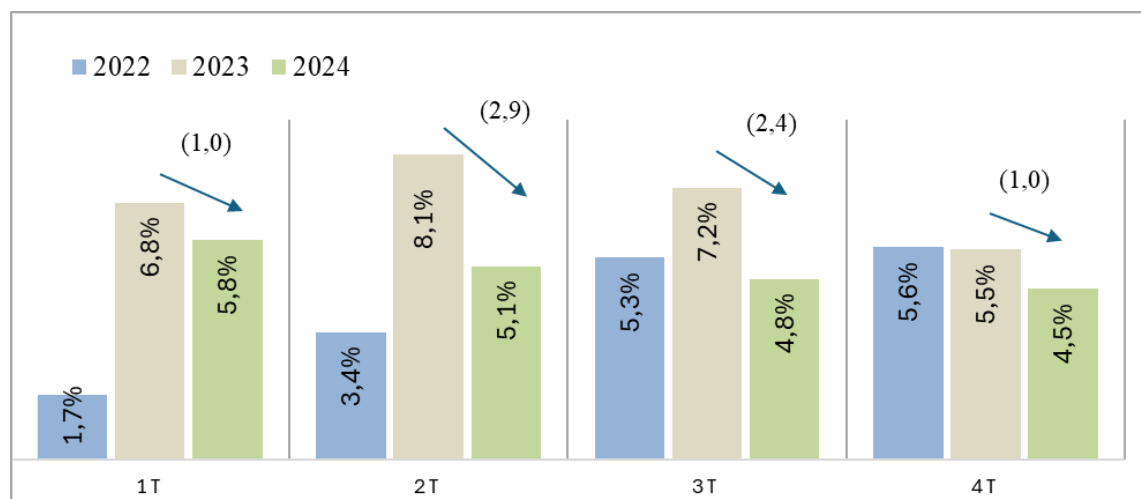
El recupero de castigos disminuyó un 9,7% en el 4T24 en comparación con el 4T23. Esta reducción es esperable, dado que este indicador está estrechamente vinculado a la disminución de los castigos, tanto en términos absolutos como en relación con el tamaño de la cartera.

Recupero de Castigos (MM\$)

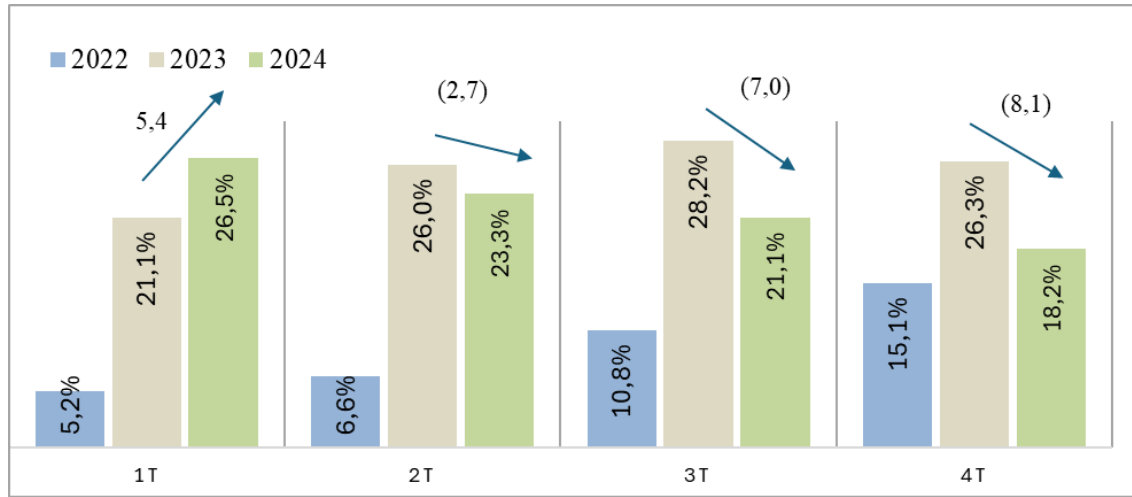


Castigos Netos/Cartera Bruta (%)

La reducción en los Castigos Brutos se ha reflejado en una mejora del indicador de Castigos Netos Trimestre/Cartera Bruta, incluso considerando la menor recuperación de castigos. Este indicador alcanzó un 4,5% en el 4T24, por debajo del 5,5% registrado en el mismo periodo del año anterior (4T23).

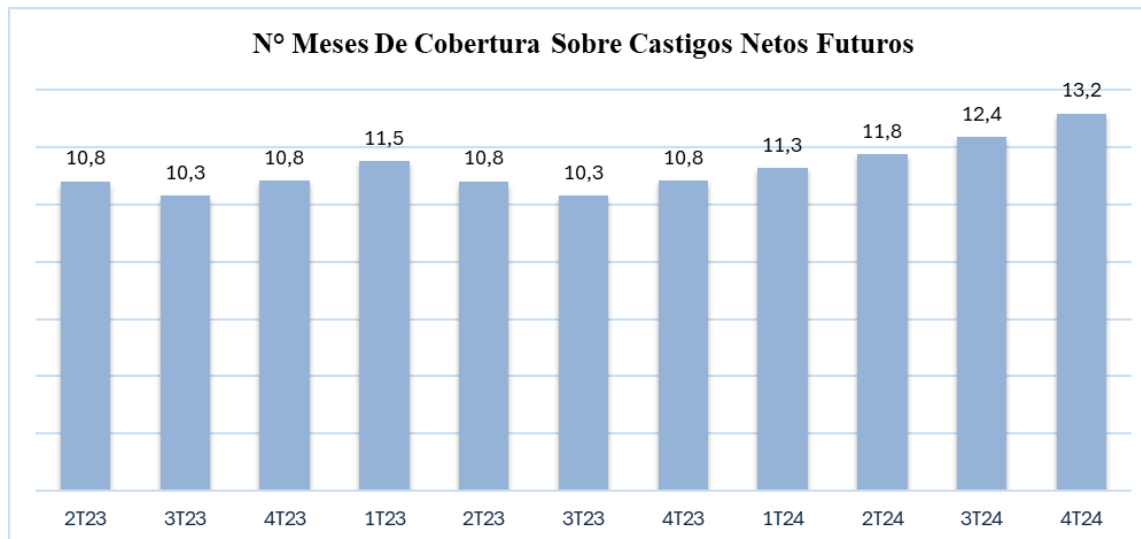


Castigos Netos Últimos 12 Meses / Cartera Bruta (%)



Meses de Cobertura de Provisión por Incobrables (*)

El índice de cobertura sobre los castigos futuros alcanzó los 13,2 meses en diciembre de 2024, superando en 2 meses los 10,8 registrados en diciembre de 2023. Este resultado refleja la sólida cobertura generada en provisiones, prácticamente triplicando el *duration* de nuestra cartera.

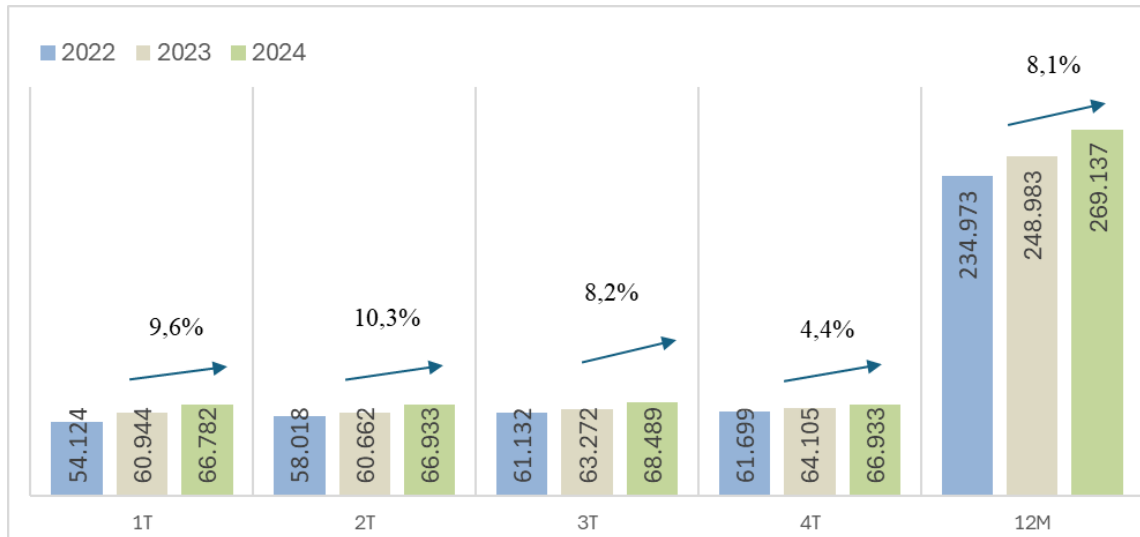


(*) Este índice se calcula sobre el stock de 12 meses atrás de la provisión de incobrable (vigente y contingente) dividido en el promedio de los castigos netos de recupero de los 12 últimos meses.

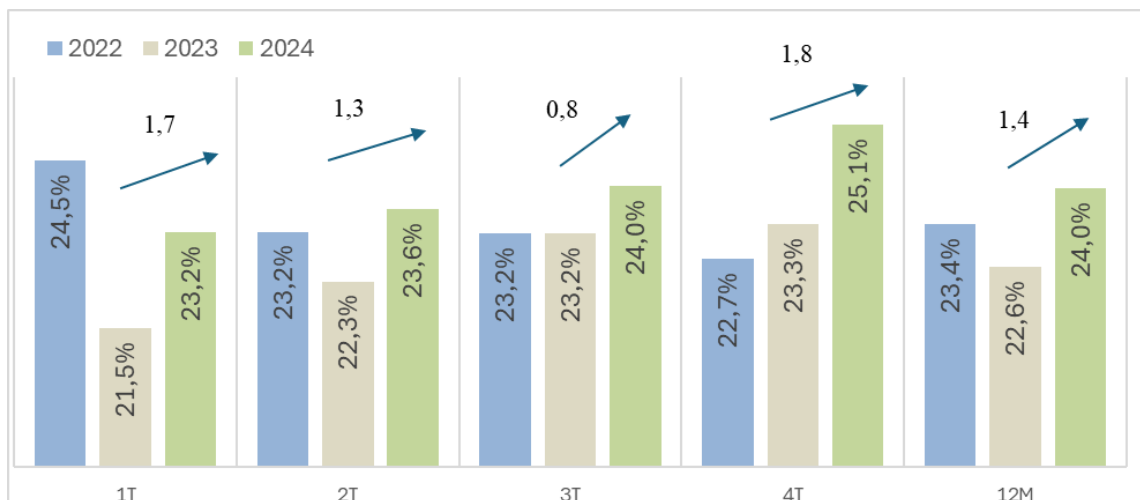
Recaudaciones

La recaudación se mantiene en niveles muy saludables, con un incremento en línea con la variación de la cartera. En el 4T24, la tasa de recaudación alcanzó un 25,1%, frente al 23,3% registrado en el 4T23. De manera general, esto sugiere que la cartera podría recuperar lo colocado en un periodo cercano a 4 meses.

Recaudación (MM\$)



Recaudación / Cartera Bruta (%)



Análisis del Balance General

Resumen Balance	31-12-2024	31-12-2023	Var MMS	Var %
Activos	MM \$	MM \$		
Total activo corriente	187.910	165.196	22.714	13,7%
Total activo, no corriente	158.922	162.190	(3.267)	-2,0%
Total Activos	346.832	327.386	19.446	5,9%
Total pasivos, corrientes	109.922	93.873	16.049	17,1%
Total pasivos, no corrientes	94.493	98.256	(3.763)	-3,8%
Total Pasivos	204.415	192.129	12.286	6,4%
Total Patrimonio	142.417	135.257	7.161	5,3%
Total de Pasivos y Patrimonio	346.832	327.386	19.446	5,9%

Activos, Pasivos y Patrimonio

Los activos totales presentaron un aumento de MM\$ 19.446, es decir, un 5,9% más al 31 de diciembre de 2024 en comparación con el 31 de diciembre de 2023. Este incremento se da por aumento en Cuentas por Cobrar por MM\$ 12.316, Inventarios por MM\$ 5.815, Propiedades de plantas y equipos por M\$ 6.236 y disponible en Caja, depósitos a plazo por MM\$ 2.870, y por reducciones de activos por derechos de uso por MM\$ 3.765, menores activos por impuestos por MM\$ 3.601, entre otros.

Los pasivos totales aumentaron un 6,4%, equivalente a MM\$ 12.286. Este aumento se explica principalmente por aumentos de los préstamos bancarios y coberturas por MM\$ 11.675 (cartas de créditos por Comercio Exterior por MM\$ 6.711, aumento neto de amortizaciones de préstamos en pesos y UF por MM\$ 5.036 y rebaja de cobertura de Forward por MM\$ 72), cuentas por pagar a proveedores nacionales por MM\$ 2.883 y Provisiones por Beneficios a los empleados por MM\$ 1.481, menos los pasivos de arriendos financieros por MM\$ 4.234.

El patrimonio aumentó en MM\$ 7.161 principalmente por el resultado a 31 de diciembre 2024, efecto neto de provisión de dividendo y pagos por MM\$ 1.628, aumento de resultado del periodo anterior, por MM\$ 6.615 y por menor pérdida actuarial de las IAS por MM\$ 1.083.

Liquidez

Indicadores	Unidades	31-12-2024	31-12-2023
Liquidez Corriente ³	Veces	1,7	1,8
Razón Acida ⁴	Veces	1,3	1,4
Capital de Trabajo ⁵	MM\$	77.988	71.323

3 Liquidez Corriente = Activo Corriente / Pasivo Corriente.

4 Razón Acida = (Activo Corriente – Inventario) / Pasivo Corriente

5 Capital de Trabajo = Activo Corriente - Pasivo Corriente.

Los índices de liquidez no muestran una variación significativa entre diciembre de 2024 y el mismo mes del 2023, manteniéndose dentro de los rangos históricos para nuestra empresa. El aumento en el Capital de Trabajo está relacionado principalmente con el incremento de los deudores comerciales y los inventarios.

Endeudamiento

Indicadores	Unidades	31-12-2024	31-12-2023
Leverage ⁶	Veces	1,4	1,4
Leverage Neto ⁷	Veces	1,0	1,0
DFN /Ebitda ⁸	Veces	0,4	0,3
Cobertura de Gastos Financiero ⁹	Veces	6,5	5,0
Nivel de Endeudamiento Financiero Neto ¹⁰	Veces	0,1	0,1
Razon Pasivo Corriente ¹¹	%	53,8%	48,9%
Razon Pasivo No Corriente ¹²	%	46,2%	51,1%

6 Leverage = (Pasivos Totales) / Total Patrimonio

7 Leverage Neto = (Pasivos Totales - Efectivo y equivalente de efectivo - Otros activos financieros de Cy L/Plazo) / Total Patrimonio

8 DFN / EBITDA = Deuda Financiera Neta (DFN) ó "Otros pasivos financieros de C y L/Plazo - Efectivo y equivalente de efectivo - Otros activos financieros de Cy L/Plazo" / EBITDA últimos 12 meses.

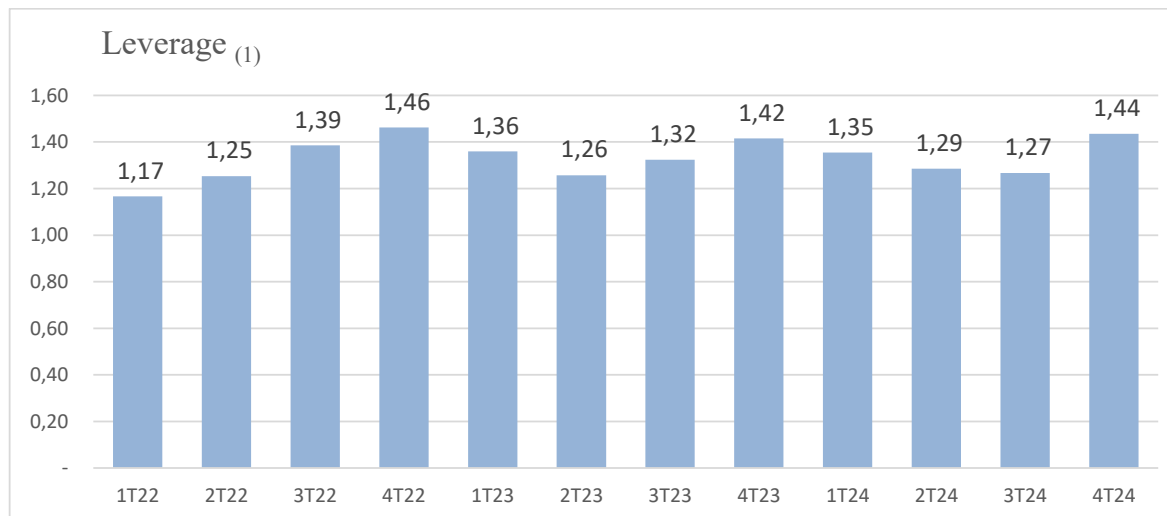
9 Cobertura de Gastos Financieros = EBITDA últimos 12 meses / Gastos Financieros últimos 12 meses.

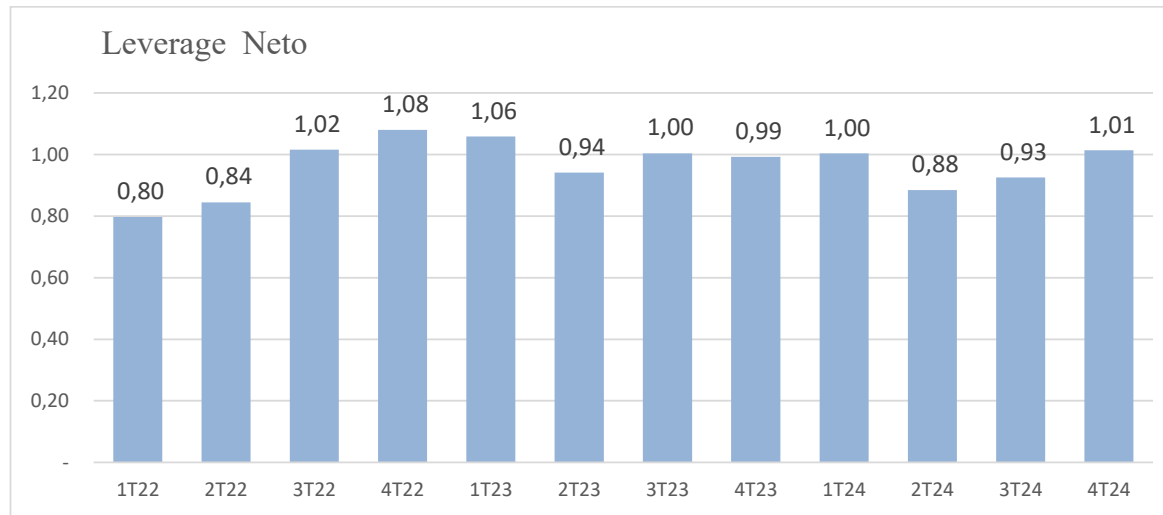
10 Nivel de Endeudamiento Financiero Neto = DFN (Otros pasivos financieros de C y L/Plazo - Efectivo y equivalente de efectivo - Otros activos financieros de Cy L/plazo)/ Total Patrimonio

11 Razón Pasivo Corriente = Pasivo Corriente / Pasivo Totales

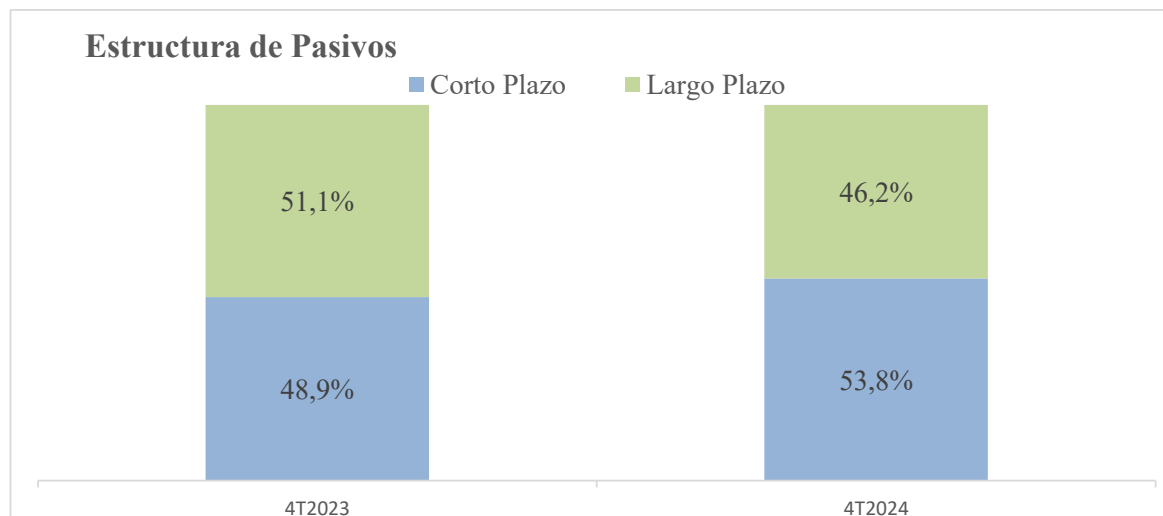
12 Razón Pasivo No Corriente = Pasivo No Corriente / Pasivo Totales

A diciembre de 2024, los índices de endeudamiento se mantienen estables respecto a diciembre de 2023, sin variaciones en los indicadores de Leverage y Leverage Neto. Por su parte, la cobertura de gastos financieros mejoró, impulsada por la reducción de los costos financieros en los últimos 12 meses y el incremento del EBITDA en el mismo periodo.





La proporción de pasivos de corto plazo respecto al total de pasivos aumentó de 48,9% en el 4T23 a 53,8% en el 4T24. Este ajuste refleja el efecto combinado de la amortización de préstamos existentes y la contratación de nueva deuda.



Actividad

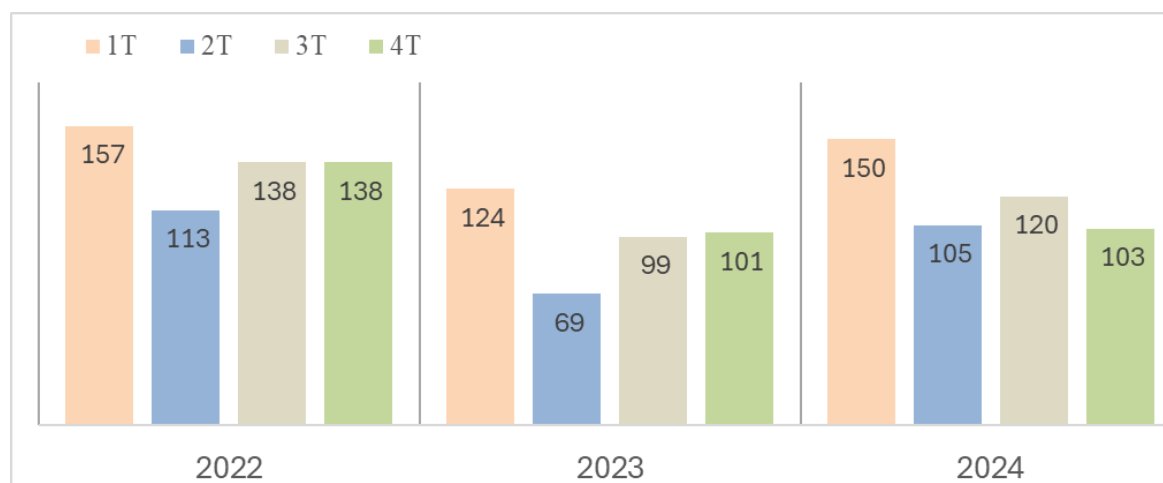
Indicadores	Unidades	31-12-2024	31-12-2023
Rotación de Inventario ¹³	Veces	3,5	3,6
Permanencia de Inventarios ¹⁴	Días	103	101
Rotación de Activo ¹⁵	Veces	0,7	0,7

13 Rotación de Inventario = 360/ Permanencia de Inventarios

14 Permanencia de Inventarios = ((Inventario - Mercadería en Tránsito)/(Costo de Mercadería 12 Meses)/360)

15 Rotación de Activo = Ingresos Ordinarios 12 Meses / Activos Total del Periodo

El ratio de Permanencia de Inventarios se mantiene dentro de rangos normales y sin variación el de Rotación de Activo.



Rentabilidad

Indicadores	Unidades	4T2024	4T2023	12M2024	12M2023
Rentabilidad del Patrimonio, ROE ¹⁸	%	6,7	6,5	12,8	8,2
Rentabilidad del Activo ROA ¹⁹	%	2,8	2,6	5,3	3,3
Margen EBITDA ²⁰	%	24,1	25,1	20,2	16,8
Margen Utilidad ²¹	%	12,1	12,5	7,3	4,9

18 ROE (Return over Equity) = Utilidad del Periodo / Patrimonio Periodo Pasado

19 ROA (Return over Assets) = Utilidad del Periodo/ Activos Periodo Pasado

20 Margen EBITDA = EBITDA del Periodo / Ingresos Ordinarios del Periodo

21 Margen Utilidad = Utilidad del Periodo/ Ingresos Ordinarios del Periodo

En general, todos los indicadores de rentabilidad han mostrado un incremento en comparación con el mismo periodo del año anterior, como consecuencia de la utilidad del 4T24 y específicamente del año, tal como se ha expuesto previamente en este informe.

Estado de Flujos de Efectivo

	31-12-2024 MMS	31-12-2023 MMS	Var. MMS	Var. %
--	-------------------	-------------------	----------	--------

Consolidado

Flujo neto positivo originado por actividades de la operación	32.496	31.423	1.073	3,4%
Flujo neto originado por actividades de financiamiento	(21.827)	(16.402)	(5.425)	33,1%
Flujo neto negativo originado por actividades de inversión	1.924	(10.785)	12.709	-117,8%
Variación Neta del Efectivo y Efectivo Equivalente	12.592	4.236	8.356	197,3%
Saldo Inicial de Efectivo y efectivo Equivalente	34.859	30.623	4.236	13,8%
Saldo Final de Efectivo y efectivo Equivalente	47.451	34.859	12.592	36,1%

Segmento Retail

Flujos de operación de los segmentos	38.095	32.755	5.340	16,3%
Flujos de financiamiento de los segmentos	(27.817)	(18.554)	(9.263)	49,9%
Flujos de inversión de los segmentos	2.471	(10.307)	12.778	-124,0%
Variación Neta del Efectivo y Efectivo Equivalente	12.749	3.894	8.855	227,4%
Saldo Inicial de Efectivo y efectivo Equivalente	31.475	27.581	3.894	14,1%
Saldo Final de Efectivo y efectivo Equivalente	44.224	31.475	12.749	40,5%

Segmento Financiero

Flujos de operación de los segmentos	(5.599)	(1.332)	(4.267)	320,4%
Flujos de financiamiento de los segmentos	5.990	2.152	3.838	178,3%
Flujos de inversión de los segmentos	(547)	(478)	(69)	14,5%
Variación Neta del Efectivo y Efectivo Equivalente	(157)	342	(499)	-145,8%
Saldo Inicial de Efectivo y efectivo Equivalente	3.384	3.042	342	11,2%
Saldo Final de Efectivo y efectivo Equivalente	3.227	3.384	(157)	-4,6%

El flujo operacional experimentó un aumento de MM\$ 1.073, principalmente, por mayores pagos a proveedores y personal por MM\$ 35.794, y de una mayor recaudación por venta de MM\$ 37.407.

El flujo por actividades de financiamiento disminuyó en MM\$ 5.425, originado principalmente, por un incremento en los pagos de dividendos por MM\$ 4.645 y una disminución en la obtención de financiamiento neto de pagos (incluido las cartas de créditos por Comercio Exterior) por MM\$ 561.

El flujo neto originado por las actividades de inversión presentó un aumento de MM\$ 12.709, explicado principalmente por un aumento en la gestión de instrumentos financieros por MM\$ 16.158, neto de una mayor inversión en activos fijos equivalente a MM\$ 3.382.

Análisis de Riesgos y su Administración

Los principales riesgos a los cuales está expuesta la Compañía se presentan en forma resumida a continuación. Una descripción más detallada se presenta en el punto 2), “Riesgos financieros y regulatorios” de la “Nota 3, “Instrumentos Financieros y Administración del Riesgo Financiero” de los Estados Financieros del periodo.

a) Riesgos financieros

- a.1) Riesgos de mercado
 - a.1.1) Riesgo de tipo de cambio
 - a.1.2) Riesgo de tasa de interés
 - a.1.3) Riesgo de inflación
- a.2) Riesgo de liquidez
- a.3) Riesgo de crédito asociado a las cuentas por cobrar de clientes

b) Riesgos regulatorios

- b.1) Riesgo Legal
 - b.1.1 Proyecto de ley que modifica la Ley 19.628 en materia de registro de deudores.
 - b.1.2 Proyecto de ley que modifica régimen de gratificaciones del Código del Trabajo.
 - b.1.3 Proyecto de ley de reforma de pensiones.
 - b.1.4 Proyecto de ley que mejora la protección de las personas consumidoras en el ámbito de sus intereses individuales fortaleciendo al Servicio Nacional del Consumidor y establece otras modificaciones que Indica.
 - b.1.5 Modifica la Ley N° 19.496, que establece normas sobre protección de los derechos de los consumidores, para restringir los días y horas hábiles para efectuar llamadas telefónicas y visitas de cobranza extrajudicial.
- b.2) Riesgos de seguridad de la información

ANEXO I

ANTECEDENTES GENERALES

Año	Unidad	2023					2024				
		1T	2T	3T	4T	12M	1T	2T	3T	4T	12M
Trimestre	N°	107	107	106	107		105	105	105	105	
Tricot	N°	11	11	11	11		3	3	1	-	
Tricot Connect	N°	118	118	117	118		108	108	106	105	
Total N° de Tiendas	N°										
Ingresos de Explotación	MMS	47.131	55.468	45.024	68.330	215.953	50.331	62.147	50.212	75.173	237.863
EBITDA	MMS	4.054	9.177	5.883	17.139	36.252	8.779	13.443	7.646	18.109	47.976
Resultado Final	MMS	-912	2.742	333	8.522	10.685	1.492	5.672	1.046	9.090	17.300
Margen de Utilidad	MMS	-1,9%	4,9%	0,7%	12,5%	4,9%	3,0%	9,1%	2,1%	12,1%	7,3%
Deuda Financiera Neta / EBITDA (1)	Veces	0,7	0,2	0,5	0,3		0,5	0,2	0,5	0,4	
Nivel de Endeudamiento Financiero Neto (2)	Veces	0,1	0,1	0,1	0,1		0,2	0,1	0,2	0,1	
Cobertura de Gastos Financieros (3)	Veces	3,4	3,1	3,8	5,0		6,6	7,1	5,3	6,5	
Leverage (4)	Veces	1,4	1,3	1,3	1,4		1,4	1,3	1,3	1,4	
Leverage Neto (5)	Veces	1,1	0,9	1,0	1,0		1,0	0,9	0,9	1,0	
Liquidez Corriente (6)	Veces	2,0	2,1	1,9	1,8		1,8	1,9	2,0	1,7	
Razón Acida (7)	Veces	1,6	1,8	1,5	1,4		1,3	1,6	1,6	1,3	
Capital de Trabajo (8)	MMS	69.631	70.012	66.404	71.323		66.252	76.581	82.357	77.988	
Razón Pasivo Corriente	%	40,3%	37,6%	42,1%	48,9%		47,9%	47,0%	45,3%	53,8%	
Razón Pasivo No Corriente	%	59,7%	62,4%	57,9%	51,1%		52,1%	53,0%	54,7%	46,2%	
Rentabilidad del Patrimonio (9)	%	-0,7%	2,1%	0,3%	6,5%	8,2%	1,1%	4,2%	0,8%	6,7%	12,8%
Rentabilidad del Activo (10)	%	-0,3%	0,9%	0,1%	2,6%	3,3%	0,5%	1,7%	0,3%	2,8%	5,3%

1 DFN / EBITDA = DFN (Otros pasivos financieros de C y L/Plazo - Efectivo y equivalente de efectivo - Otros activos financieros de C y L/Plazo) / EBITDA últimos 12 meses.

2 Nivel de Endeudamiento Financiero Neto = DFN (Otros pasivos financieros de C y L/Plazo - Efectivo y equivalente de efectivo - Otros activos financieros de C y L/Plazo) / Total Patrimonio

3 Cobertura de Gastos Financieros = EBITDA últimos 12 meses / Gastos Financieros últimos 12 meses

4 Leverage = (Pasivos Totales) / Total Patrimonio

5 Leverage Neto = (Pasivos Totales - Efectivo y equivalente de efectivo - Otros activos financieros de C y L/Plazo) / Total Patrimonio

6 Liquidez Corriente = Activo Corriente / Pasivo Corriente.

7 Razón Acida = (Activo Corriente - Inventario) / Pasivo Corriente

8 Capital de Trabajo = Activo Corriente - Pasivo Corriente.

9 ROE (Return over Equity) = Utilidad del Periodo / Patrimonio Periodo Pasado

10 ROA (Return over Assets) = Utilidad del Periodo / Activos Periodo Pasado

ANEXO II

EMPRESAS TRICOT S.A. Y SUBSIDIARIAS



Estados de Situación Financiera Consolidados
Al 31 de diciembre de 2024 y 2023
(En miles de pesos chilenos – M\$)

ACTIVOS	Nota N°	31.12.2024 M\$	31.12.2023 M\$
Activos Corrientes			
Efectivo y equivalente de efectivo	(4)	47.451.032	34.858.827
Otros activos financieros	(5)	5.797.606	12.681.917
Otros activos no financieros	(9)	985.952	1.356.648
Deudores comerciales y otras cuentas por cobrar, neto	(6)	93.464.929	81.148.950
Inventarios	(8)	40.210.254	34.394.832
Activos por impuestos	(18)	-	754.921
Total activos corrientes		187.909.773	165.196.095
Activos no Corrientes			
Otros activos financieros	(5)	6.825.611	9.664.313
Otros activos no financieros	(9)	1.735.887	1.657.065
Activos intangibles distintos de la plusvalía	(10)	2.216.891	2.349.275
Propiedades, planta y equipo, neto	(11)	66.831.816	60.596.016
Activos por derecho a usar bienes en arrendamiento	(12)	68.375.274	72.139.822
Activos por impuestos diferidos	(13)	12.936.812	15.783.254
Total activos, no corrientes		158.922.291	162.189.745
Total Activos		346.832.064	327.385.840

Las notas adjuntas forman parte integral de estos Estados Financieros Consolidados

EMPRESAS TRICOT S.A. Y SUBSIDIARIAS



Estados de Situación Financiera Consolidados
Al 31 de diciembre de 2024 y 2023
(En miles de pesos chilenos – M\$)

PASIVOS Y PATRIMONIO	Nota N°	31.12.2024 M\$	31.12.2023 M\$
Pasivos Corrientes			
Otros pasivos financieros corrientes	(14)	65.878.909	56.657.545
Obligaciones por contrato de arrendamiento	(15)	11.952.949	11.145.868
Cuentas por pagar comerciales y otras cuentas por pagar	(16)	15.334.724	12.451.467
Cuentas por pagar a entidades relacionadas	(7)	3.636.163	3.408.968
Otras provisiones	(17)	1.756.024	1.338.441
Pasivo por impuestos	(18)	1.212.754	-
Provisiones por beneficio a los empleados	(19)	6.891.400	5.578.423
Otros pasivos no financieros	(20)	3.258.876	3.292.261
Total pasivos corrientes		109.921.799	93.872.973
Pasivos no Corrientes			
Otros pasivos financieros, no corrientes	(14)	15.231.828	12.778.115
Obligaciones por contrato de arrendamiento	(15)	64.156.376	69.197.539
Pasivo por impuestos diferidos	(13)	6.546.298	7.889.571
Provisión por beneficio a los empleados	(19)	8.558.353	8.390.751
Total pasivos, no corrientes		94.492.855	98.255.976
Total pasivos		204.414.654	192.128.949
Patrimonio			
Capital pagado	(21)	95.169.081	95.169.081
Prima de emisión	(21)	29.044.361	29.044.361
Otras reservas	(21)	(8.342.543)	(7.259.822)
Ganancias (pérdidas) acumuladas	(21)	26.546.511	18.303.271
Patrimonio Atribuible a los propietarios de la Controladora		142.417.410	135.256.891
Total patrimonio		142.417.410	135.256.891
Total Pasivos y Patrimonio		346.832.064	327.385.840

EMPRESAS TRICOT S.A. Y SUBSIDIARIAS



Estados de Resultados Integrales Consolidados
Al 31 de diciembre de 2024 y 2023
(En miles de pesos chilenos – M\$)

Estado de resultado integral	Nota N°	31.12.2024 M\$	31.12.2023 M\$
Ingresos de actividades ordinarias	(22)	237.862.645	215.953.128
Costo de ventas	(22)	(141.527.524)	(135.579.262)
Margen bruto		96.335.121	80.373.866
Costos de distribución	(23)	(10.277.957)	(8.435.166)
Gastos de administración	(23)	(57.170.465)	(54.509.565)
Otras ganancias (pérdidas)	(24)	(932.633)	(456.540)
Ingresos Financieros	(24)	5.091.582	2.106.736
Costos financieros	(24)	(7.426.767)	(7.245.310)
Ganancias (pérdidas) de cambio en moneda extranjera	(25)	(3.837.297)	509.756
Resultados por unidades de reajuste	(24)	(267.282)	(285.751)
Ganancia (pérdida) antes de impuesto		21.514.302	12.058.026
Gasto por impuesto a las ganancias	(13)	(4.213.944)	(1.373.152)
Ganancia (pérdida) de actividades continuadas después de impuesto		17.300.358	10.684.874
Ganancia		17.300.358	10.684.874
Ganancia (pérdida) atribuible a los propietarios de la controladora		17.300.358	10.684.874
Ganancia (pérdida) del ejercicio		17.300.358	10.684.874

EMPRESAS TRICOT S.A. Y SUBSIDIARIAS



Estados de Resultados Integrales Consolidados
Al 31 de diciembre de 2024 y 2023
(En miles de pesos chilenos – M\$)

Estado de resultado integral	Nota N°	31.12.2024 M\$	31.12.2023 M\$
Ganancia del período		17.300.358	10.684.874
Componentes de otro resultado integral, antes de impuestos			
Otro resultado integral, que no se reclasificará al resultado del período, antes de impuesto por beneficios a los empleados	(19)	(1.483.179)	(2.671.181)
Impuesto a las ganancias relacionado ganancias (pérdidas) actuariales por beneficios a los empleados	(13)	400.458	721.219
Impuesto a las ganancias relacionado con componentes de otro resultado integral que no se reclasificará a resultado del período	(13)	400.458	721.219
Otro resultado integral		(1.082.721)	(1.949.962)
Total resultado integral		(1.082.721)	(1.949.962)
Resultado Integral atribuible a:			
Resultado integral atribuible a los propietarios		16.217.637	8.734.912
Total resultado integral		16.217.637	8.734.912

Utilidad por acción		31.12.2024 \$	31.12.2023 \$
Ganancia por acción básica en operaciones continuadas	(21)	40,35	24,92
Ganancia por acción básica		40,35	24,92

EMPRESAS TRICOT S.A. Y SUBSIDIARIAS



Estados de Cambios en el Patrimonio Neto Consolidado
Al 31 de diciembre de 2024 y 2023
(En miles de pesos chilenos – M\$)

Movimientos al 31.12.2024	Nota N°	Capital pagado	Prima de emisión	Reserva resultado actuarial en planes de beneficio	Otras reservas varias	Total otras reservas	Ganancias (pérdidas) acumuladas	Patrimonio neto, total
		M\$	M\$	M\$	M\$	M\$	M\$	M\$
Saldo al 1 de enero de 2024		95.169.081	29.044.361	(5.684.453)	(1.575.369)	(7.259.822)	18.303.271	135.256.891
Cambios en el patrimonio:								
Resultado Integral:								
Ganancia (pérdida) del ejercicio		-	-	-	-	-	17.300.358	17.300.358
Otro resultado integral	(21)	-	-	(1.082.721)	-	(1.082.721)	-	(1.082.721)
Resultado integral		-	-	(1.082.721)	-	(1.082.721)	17.300.358	16.217.637
Provisión de dividendo mínimo		-	-	-	-	-	(3.636.163)	(3.636.163)
Dividendos pagados		-	-	-	-	-	(3.283.980)	(3.283.980)
Dividendos pagados utilidad año anterior	(22)	-	-	-	-	-	(2.136.975)	(2.136.975)
Saldo al 31 de diciembre de 2024		95.169.081	29.044.361	(6.767.174)	(1.575.369)	(8.342.543)	26.546.511	142.417.410

Movimientos al 31.12.2023	Nota N°	Capital pagado	Prima de emisión	Reserva resultado actuarial en planes de beneficio	Otras reservas varias	Total otras reservas	Ganancias (pérdidas) acumuladas	Patrimonio neto, total
		M\$	M\$	M\$	M\$	M\$	M\$	M\$
Saldo al 1 de enero de 2023		95.169.081	29.044.361	(3.734.491)	(1.575.369)	(5.309.860)	11.892.346	130.795.928
Resultado Integral:								
Ganancia (pérdida) del ejercicio		-	-	-	-	-	10.684.874	10.684.874
Otro resultado integral	(21)	-	-	(1.949.962)	-	(1.949.962)	-	(1.949.962)
Resultado integral		-	-	(1.949.962)	-	(1.949.962)	10.684.874	8.734.912
Provisión de dividendo mínimo	(21)	-	-	-	-	-	(3.408.968)	(3.408.968)
Dividendos pagados		-	-	-	-	-	(864.981)	(864.981)
Saldo al 31 de diciembre de 2023		95.169.081	29.044.361	(5.684.453)	(1.575.369)	(7.259.822)	18.303.271	135.256.891

EMPRESAS TRICOT S.A. Y SUBSIDIARIAS



Estados de Flujo Efectivo Consolidado – Método directo
Al 31 de diciembre de 2024 y 2023
(En miles de pesos chilenos – M\$)

Estado de flujo de efectivo	Nota N°	31.12.2024 M\$	31.12.2023 M\$
Flujo Originado por actividades de la operación			
Recaudación de deudores por venta		404.888.074	367.481.298
Impuestos a las ganancias reembolsados (pagados)		590.796	4.560.700
Pago a proveedores y personal (menos)		(353.909.944)	(318.116.088)
Otros ingresos (gastos) financieros		1.721.894	(2.955.107)
Otros pagos por actividades de operación		(20.794.909)	(19.547.393)
Flujo neto positivo originado por actividades de la operación		32.495.911	31.423.410
Flujo Originado por actividades de financiamiento			
Obtención de préstamos	(14.f)	14.000.000	2.664.743
Obtención de cartas de crédito	(14.f)	73.171.038	52.705.744
Reembolsos de préstamos clasificados como actividades de financiación (menos)	(14.f)	(81.909.523)	(50.729.868)
Intereses pagados	(14.f)	(3.963.372)	(2.781.669)
Pagos de pasivos por arrendamiento financiero	(14.f)	(14.295.683)	(14.076.393)
Pago de dividendos (menos)	(21.c)	(8.829.761)	(4.184.777)
Flujo neto originado por actividades de financiamiento		(21.827.301)	(16.402.220)
Flujo Originado por actividades de inversión			
Incorporación de activo fijo (menos)		(13.836.934)	(10.454.475)
Otras entradas (salidas) de efectivo, clasificados como actividades de inversión		13.960.596	(2.197.357)
Intereses recibidos, clasificados como actividades de inversión		1.799.933	1.866.596
Flujo neto negativo originado por actividades de inversión		1.923.595	(10.785.236)
Flujo neto positivo (negativo) del ejercicio		12.592.205	4.235.954
Variación neta del efectivo y efectivo equivalente		12.592.205	4.235.954
Saldo inicial de efectivo y efectivo equivalente		34.858.827	30.622.873
Saldo final de efectivo y efectivo equivalente	(4)	47.451.032	34.858.827

EMPRESAS TRICOT S.A.**Dirección:**

Avenida Vicuña Mackenna 3600, Macul, Santiago, Chile.

Contactos:

Rodrigo Picón Bernier
Gerente de Administración y Finanzas
Teléfono: 223503614
Email: rpicon@tricot.cl

Alexis Gajardo Valdivieso
Subgerente de Finanzas
Teléfono: 223503615
Email: agajardo@tricot.cl

Website:

<https://www.tricot.cl/inversionistas>



Sweater
\$6.990



Blusa
\$7.990

TRICOT S.A. Y SUBSIDIARIAS

TRICOT S.A. Y SUBSIDIARIAS

Estados financieros resumidos consolidados por los años terminados al 31 de diciembre de 2024 y 2023 e informe del auditor independiente

INFORME DEL AUDITOR INDEPENDIENTE

A los Accionistas y Directores de
Empresas Tricot S.A.

Como auditores externos de Empresas Tricot S.A. y subsidiarias, hemos auditado sus estados financieros consolidados al 31 de diciembre de 2024 y 2023, sobre los que informamos con fecha 25 de febrero de 2025. Los estados financieros en forma resumida, preparados de acuerdo con lo establecido en la Norma de Carácter General (NCG) N° 30, Sección II.2.1, párrafo A.4.2, emitida por la Comisión para el Mercado Financiero (CMF), de la subsidiaria Tricot S.A. y subsidiarias y sus notas de “Criterios contables aplicados” y “Transacciones con partes relacionadas”, adjuntos, son consistentes, en todos sus aspectos significativos, con la información contenida en los estados financieros consolidados que hemos auditado.

La preparación de tales estados financieros en forma resumida que incluye los criterios contables aplicados y las transacciones con partes relacionadas, es responsabilidad de la Administración de Empresas Tricot S.A.

Informamos que los mencionados estados financieros en forma resumida y sus notas de “Criterios contables aplicados” y “Transacciones con partes relacionadas” de Tricot S.A. y subsidiarias adjuntos, corresponden con aquellos que fueron utilizados en el proceso de consolidación llevado a cabo por Empresas Tricot S.A. y subsidiarias al 31 de diciembre de 2024 y 2023.

Este informe ha sido preparado teniendo presente lo requerido en la NCG N° 30, Sección II.2.1, párrafo A.4.2, de la CMF y se relaciona exclusivamente con Empresas Tricot S.A. y, es emitido solamente para información y uso de su Administración Superior y de la Comisión para el Mercado Financiero, por lo que no ha sido preparado para ser usado, ni debe ser usado, por ningún usuario distinto a los señalados.

Deloitte.

Febrero 25, 2025
Santiago, Chile

Firmado por:



4A1A3834C94A452...
Pedro Bravo G.
RUT: 12.246.103-3

Deloitte® se refiere a Deloitte Touche Tohmatsu Limited una compañía privada limitada por garantía, de Reino Unido, y a su red de firmas miembro, cada una de las cuales es una entidad legal separada e independiente. Por favor, vea en www.deloitte.com/cl/acercade la descripción detallada de la estructura legal de Deloitte Touche Tohmatsu Limited y sus firmas miembro.

Deloitte Touche Tohmatsu Limited es una compañía privada limitada por garantía constituida en Inglaterra & Gales bajo el número 07271800, y su domicilio registrado: Hill House, 1 Little New Street, London, EC4A 3TR, Reino Unido.



Estados Financieros Consolidados

TRICOT S.A. Y SUBSIDIARIAS

*Santiago, Chile
31 de diciembre de 2024 y 2023*

Indice

	Página
Estados de Situación Financiera Consolidados	2
Estados de Resultados Integrales Consolidados	4
Estados de Cambio en el Patrimonio Neto Consolidados	6
Estados de Flujo de Efectivo Consolidados Método Directo	8
Notas a los Estados Financieros Consolidados	9
Nota 1 – Información de la Sociedad	9
Nota 2 – Resumen de Principales Políticas Contables	9
Nota 3 – Cuentas por Cobrar y por Pagar a Empresas Relacionadas	31
M\$ = Miles de pesos chilenos	
UF = Unidad de fomento	
US\$ = Dólar estadounidense	

TRICOT S.A. Y SUBSIDIARIAS

Estados de Situación Financiera Consolidados
Al 31 de diciembre de 2024 y 2023
(En miles de pesos chilenos – M\$)

ACTIVOS	Nota N°	31.12.2024 M\$	31.12.2023 M\$
Activos Corrientes			
Efectivo y equivalente de efectivo		22.669.705	24.780.673
Otros activos financieros		1.112.447	-
Otros activos no financieros		865.361	1.163.489
Deudores comerciales y otras cuentas por cobrar, neto		2.503.207	1.902.073
Cuentas por cobrar a entidades relacionadas	(3)	59.075.716	50.985.880
Inventarios		40.210.254	34.394.832
Activos por Impuestos		-	611.652
Total activos corrientes		<u>126.436.690</u>	<u>113.838.599</u>
Activos no Corrientes			
Otros activos no financieros		1.724.702	1.653.829
Activos intangibles distintos de la plusvalía		1.789.299	2.074.683
Propiedades, planta y equipo, (neto)		65.965.564	59.719.786
Activos por derecho a usar bienes en arrendamiento		68.087.254	72.130.773
Activos por impuestos diferidos		5.733.209	7.956.506
Total activos, no corrientes		<u>143.300.028</u>	<u>143.535.577</u>
Total Activos		<u>269.736.718</u>	<u>257.374.176</u>

TRICOT S.A. Y SUBSIDIARIAS

Estados de Situación Financiera Consolidados
Al 31 de diciembre de 2024 y 2023
(En miles de pesos chilenos – M\$)

PASIVOS Y PATRIMONIO	Nota N°	31.12.2024 M\$	31.12.2023 M\$
Pasivos Corrientes			
Otros pasivos financieros		65.878.909	56.657.545
Obligaciones por contrato de arrendamiento		11.920.624	11.136.721
Cuentas por pagar comerciales y otras cuentas por pagar		8.652.986	6.890.624
Cuentas por pagar a entidades relacionadas	(3)	3.198.765	4.897.889
Otras provisiones a corto plazo		263.281	145.408
Pasivos por impuestos		693.868	-
Provisiones por beneficios a los empleados		4.964.912	4.110.081
Otros pasivos no financieros		2.767.757	2.836.998
Total pasivos, corrientes		98.341.102	86.675.266
Pasivos no Corrientes			
Otros pasivos financieros		15.231.828	12.778.115
Obligaciones por contrato de arrendamiento		63.891.707	69.197.539
Pasivo por impuestos diferidos		6.196.478	7.261.676
Provisiones por beneficios a los empleados		5.741.154	5.564.004
Total pasivos, no corrientes		91.061.167	94.801.334
Total pasivos		189.402.269	181.476.600
Patrimonio			
Capital pagado		65.566.411	65.566.411
Otras reservas		(4.014.407)	(3.508.359)
Ganancias (pérdidas) acumuladas		18.782.445	13.839.524
Total patrimonio		80.334.449	75.897.576
Total Pasivos y Patrimonio		269.736.718	257.374.176

TRICOT S.A. Y SUBSIDIARIAS

Estados de Resultados Integrales Consolidados
Por los años terminados el 31 de diciembre de 2024 y 2023
(En miles de pesos chilenos – M\$)

Estado de resultado integral	31.12.2024 M\$	31.12.2023 M\$
Ingresos de actividades ordinarias	175.881.012	156.962.647
Costo de ventas	(112.524.332)	(102.097.906)
Margen bruto	63.356.680	54.864.741
Costos de distribución	(10.277.957)	(8.435.166)
Gastos de administración	(44.379.486)	(43.438.958)
Otras ganancias (pérdidas)	15.336.953	12.349.829
Ingresos Financieros	3.327.076	622.123
Costos financieros	(7.348.398)	(7.200.656)
Ganancias (pérdidas) de cambio en moneda extranjera	(6.455.497)	190.544
Resultados por unidades de reajuste	(454.749)	(656.732)
Ganancia (pérdida) antes de impuesto	13.104.622	8.295.725
Gasto por impuesto a las ganancias	(2.752.176)	(1.258.188)
Ganancia (pérdida) de actividades continuadas después de impuesto	10.352.446	7.037.537
Ganancia	10.352.446	7.037.537
Ganancia (pérdida) atribuible a los propietarios de la controladora	10.352.446	7.037.537
Ganancia (pérdida) del ejercicio	10.352.446	7.037.537

TRICOT S.A. Y SUBSIDIARIAS

Estados de Resultados Integrales Consolidados
Por los años terminados el 31 de diciembre de 2024 y 2023
(En miles de pesos chilenos – M\$)

Estado de resultado integral	31.12.2024 M\$	31.12.2023 M\$
Ganancia del período	10.352.446	7.037.537
Componentes de otro resultado integral, antes de impuestos		
Otro resultado integral, que no se reclasificará al resultado del período, antes de impuesto por beneficios a los empleados	(693.217)	(1.899.054)
Impuesto a las ganancias relacionado ganancias (pérdidas) actuariales por beneficios a los empleados	187.169	512.746
Impuesto a las ganancias relacionado con componentes de otro resultado integral que no se reclasificará a resultado del periodo	187.169	512.746
Otro resultado integral	(506.048)	(1.386.308)
Total resultado integral	(506.048)	(1.386.308)
Resultado Integral atribuible a:		
Resultado integral atribuible a los propietarios	9.846.398	5.651.229
Total resultado integral	9.846.398	5.651.229

TRICOT S.A. Y SUBSIDIARIAS

Estado de Cambios en el Patrimonio Neto Consolidado
Por los años terminados el 31 de diciembre de 2024 y 2023
(En miles de pesos chilenos – M\$)

Movimientos al 31.12.2024	Capital pagado	Reserva resultado actuarial en planes de beneficio	Otras reservas varias	Total otras reservas	Ganancias (pérdidas) acumuladas	Patrimonio neto, total
	M\$	M\$	M\$	M\$	M\$	M\$
Saldo al 1 de enero de 2024	65.566.411	(4.048.783)	540.424	(3.508.359)	13.839.524	75.897.576
Cambios en el patrimonio:						
Resultado Integral:						
Ganancia (pérdida) del ejercicio	-	-	-	-	10.352.446	10.352.446
Otro resultado integral	-	(506.048)	-	(506.048)	-	(506.048)
Resultado integral	-	(506.048)	-	(506.048)	10.352.446	9.846.398
Provisión dividendo mínimo	-	-	-	-	(683.501)	(683.501)
Dividendos pagados	-	-	-	-	(2.589.049)	(2.589.049)
Dividendos pagados utilidad año anterior	-	-	-	-	(2.136.975)	(2.136.975)
Saldo al 31 de diciembre de 2024	65.566.411	(4.554.831)	540.424	(4.014.407)	18.782.445	80.334.449

Las notas adjuntas forman parte integral de estos estados financieros consolidados

6

TRICOT S.A. Y SUBSIDIARIAS

Estado de Cambios en el Patrimonio Neto Consolidado
Por los años terminados el 31 de diciembre de 2024 y 2023
(En miles de pesos chilenos M\$)

Movimientos al 31.12.2023	Capital pagado	Reserva resultado actuarial en planes de beneficio	Otras reservas varias	Total otras reservas	Ganancias (pérdidas) acumuladas	Patrimonio neto, total
	M\$	M\$	M\$	M\$	M\$	M\$
Saldo al 1 de enero de 2023	65.566.411	(2.703.021)	540.424	(2.162.597)	11.075.936	74.479.750
Cambios en el patrimonio:						
Resultado Integral:						
Ganancia (pérdida) del ejercicio	-	-	-	-	7.037.537	7.037.537
Otro resultado integral	-	(1.386.308)	-	(1.386.308)	-	(1.386.308)
Resultado integral	-	(1.386.308)	-	(1.386.308)	7.037.537	5.651.229
Otros cambios por reclas. IAS EERR	-	40.546	-	40.546	-	40.546
Provisión de dividendo mínimo	-	-	-	-	(3.408.968)	(3.408.968)
Dividendos pagados	-	-	-	-	(864.981)	(864.981)
Saldo al 31 de diciembre de 2023	65.566.411	(4.048.783)	540.424	(3.508.359)	13.839.524	75.897.576

Las notas adjuntas forman parte integral de estos estados financieros consolidados

7

TRICOT S.A. Y SUBSIDIARIAS

Estados de Flujo de Efectivo Consolidados Método Directo
Por los años terminados el 31 de diciembre de 2024 y 2023
(En miles de pesos chilenos – M\$)

Estado de flujo de efectivo	31.12.2024 M\$	31.12.2023 M\$
Flujo originado por actividades de la operación		
Recaudación de deudores por venta	172.174.493	150.035.995
Impuestos a las ganancias reembolsados	461.152	3.419.755
Pago a proveedores y personal (menos)	(177.336.341)	(155.724.501)
Otros ingresos (gastos) financieros	1.721.894	(2.955.107)
Otros pagos por actividades de operación	(13.189.509)	(12.292.012)
Flujo neto originado por actividades de la operación	(16.168.311)	(17.515.870)
Flujo originado por actividades de financiamiento		
Otros préstamos empresas relacionadas	268.826.534	219.821.635
Obtención de préstamos	14.000.000	2.664.743
Obtenciones cartas de credito	73.171.038	52.705.744
Reembolsos de prestamos clasificados como actividades de financiación (menos)	(81.909.523)	(50.729.868)
Intereses pagados (menos)	(3.963.372)	(2.781.669)
Pagos de pasivos por arrendamiento financiero	(14.288.163)	(14.056.198)
Obtención (pagos) préstamos empresas relacionadas	(220.790.513)	(171.482.087)
Pago de dividendos (menos)	(8.134.992)	(4.184.947)
Flujo neto originado por actividades de financiamiento	26.911.009	31.957.353
Flujo originado por actividades de inversión		
Incorporación de activo fijo (menos)	(13.274.189)	(9.950.323)
Intereses recibidos, clasificados como actividades de inversión	420.523	622.123
Flujo neto originado por actividades de inversión	(12.853.666)	(9.328.200)
Flujo neto total positivo del ejercicio	(2.110.968)	5.113.283
Variación neta del efectivo y efectivo equivalente	(2.110.968)	5.113.283
Saldo Inicial de efectivo y efectivo equivalente	24.780.673	19.667.390
Saldo final de efectivo y efectivo equivalente	22.669.705	24.780.673

TRICOT S.A. Y SUBSIDIARIAS

Notas a los Estados Financieros Consolidados
Al 31 de diciembre de 2024 y 2023

Nota 1 - Información de la Sociedad

1.1 Información General

Tricot S.A. (la “Matriz”) R.U.T 84.000.000-1 es una Sociedad Anónima Cerrada, constituida en Santiago de Chile con fecha 20 de mayo de 1996 conforme a lo establecido en la Ley N° 18.046. Sus oficinas centrales y domicilio legal se encuentran ubicados en Avda. Vicuña Mackenna N°3600, Comuna de Macul, Santiago de Chile. Con fecha 31 de octubre de 2012 y en el marco del proceso de reorganización llevado a cabo por el Grupo Tricot, se procedió a la división de Tricot S.A. en dos sociedades, constituyéndose Tricot Financiero S.A. Producto de esta división, Tricot S.A, Sociedad continuadora legal, ha concentrado sus operaciones en el negocio de retail y Tricot Financiero S.A. se concentra en las actividades asociadas al negocio financiero.

1.2 Descripción del Negocio

Este segmento opera en dos formatos de tiendas: 1) Tiendas Tricot, cadena de tiendas de Arica a Punta Arenas especializada en vestuario, incluyendo calzado y accesorios, de tamaño medio de 800 Mt2 y con una estrategia comercial de “moda al mejor precio”. En este segmento también opera Trilogis en los servicios logísticos y transporte.

En el ejercicio 2023, se aperturan tres Tiendas Tricot Chillán II, Providencia y Mall Portal Temuco.

1.3 Dotación de Personal

Al 31 de diciembre de 2024 y 2023, Tricot S.A. y Subsidiarias presenta el siguiente número de empleados y ejecutivos principales:

Detalle	31.12.2024	31.12.2023
Empleados	2.193	2.466
Ejecutivos principales	50	76
Total	2.243	2.542

Nota 2 - Resumen de Principales Políticas Contables

2.1 Bases de preparación de los estados financieros

Los presentes estados financieros consolidados de Tricot S.A. y Subsidiarias al 31 de diciembre de 2024, han sido preparados de acuerdo a las Normas Internacionales de Información Financiera (NIIF) acordadas por el International Accounting Standards Board (IASB).

TRICOT S.A. Y SUBSIDIARIAS

Notas a los Estados Financieros Consolidados
Al 31 de diciembre de 2024 y 2023

Los presentes estados financieros consolidados comprenden los estados de situación financiera consolidados, los estados de resultados integrales por función consolidados, los estados de cambios en el patrimonio neto clasificados y los estados de flujos de efectivo por los periodos terminados al 31 de diciembre de 2024 y 2023 y sus correspondientes notas, las cuales han sido preparadas y presentadas de acuerdo con Normas Internacionales de Información Financiera (NIIF).

La preparación de los presentes estados financieros consolidados requiere el uso de estimaciones y supuestos críticos que afectan los montos reportados de ciertos activos y pasivos, así como también, ciertos ingresos y gastos. También exige a la Administración que ejerza su juicio en el proceso de aplicación de las políticas contables de la Sociedad. En el apartado 2.23 se revelan las áreas que implican un mayor grado de juicio o complejidad o las áreas donde los supuestos y estimaciones son significativos para los estados financieros.

Responsabilidad de la información

La información contenida en estos estados financieros consolidados es responsabilidad del Directorio de la Sociedad, el cual ha tomado conocimiento de la información contenida en los mencionados estados financieros y se declara responsable respecto de la información incorporada en los mismos, así como de la aplicación de los principios y criterios contenidos en las NIIF y normas impartidas por la Comisión para el Mercado Financiero (CMF).

Los presentes Estados Financieros consolidados han sido aprobados por su Directorio en sesión celebrada con fecha 25 de febrero de 2025.

2.2) Presentación de los Estados Financieros

- Estado de situación financiera

En los Estados de Situación Financiera Consolidados adjuntos, los saldos se clasifican en función de sus vencimientos, es decir, como corrientes aquellos con vencimiento igual o inferior a doce meses y como no corrientes, los de vencimiento superior a dicho período.

En el caso que existiesen obligaciones cuyo vencimiento es inferior a doce meses, pero cuyo refinanciamiento a largo plazo esté asegurado a discreción de la Sociedad, mediante contratos de crédito disponibles de forma incondicional con vencimiento a largo plazo, podrían clasificarse como pasivos no corrientes.

- Estado integral de resultados

La Sociedad ha optado por presentar sus estados de resultados Integrales clasificados por función.

- Estado de cambios en el patrimonio

La Sociedad presenta su estado de cambios en el patrimonio neto

TRICOT S.A. Y SUBSIDIARIAS

Notas a los Estados Financieros Consolidados
Al 31 de diciembre de 2024 y 2023

- Estado de flujo de efectivo

La Sociedad presenta su flujo de efectivo de acuerdo al método directo.

2.3) Nuevas normas contables

Nuevas NIIF e Interpretaciones del Comité de Interpretaciones NIIF (CINIIF) y Cambios Contables

a) Las siguientes enmiendas a NIIF han sido adoptadas en estos estados financieros:

Enmiendas a NIIF	Fecha de aplicación obligatoria
Clasificación de pasivos como corriente o no corriente (enmiendas a NIC 1)	Períodos anuales iniciados en o después del 1 de enero de 2024.
Pasivo por arrendamiento en una venta con arrendamiento posterior (enmiendas a NIIF 16)	Períodos anuales iniciados en o después del 1 de enero de 2024.
Pasivos no corrientes con convenios de deuda (enmiendas a NIC 1)	Períodos anuales iniciados en o después del 1 de enero de 2024.
Acuerdos de financiación de proveedores (enmiendas a NIC 7 y NIIF 7)	Períodos anuales iniciados en o después del 1 de enero de 2024.

La aplicación de estas Enmiendas no ha tenido un efecto significativo en los montos reportados en estos estados financieros, sin embargo, podrían afectar la contabilización de futuras transacciones o acuerdos.

b) Normas, Enmiendas e Interpretaciones que han sido emitidas cuya fecha de aplicación entra en vigencia durante los años siguientes:

Nuevas NIIF	Fecha de aplicación obligatoria
NIIF 18, Presentación e información a revelar en los estados financieros	Períodos anuales iniciados en o después del 1 de enero de 2027.
NIIF 19, Subsidiarias sin obligación pública de rendir cuentas: Información a revelar	Períodos anuales iniciados en o después del 1 de enero de 2027.
Enmiendas a NIIF	Fecha de aplicación obligatoria
Falta de intercambiabilidad (enmiendas a NIC 21)	Períodos anuales iniciados en o después del 1 de enero de 2025.
Modificaciones a las normas de sostenibilidad (SASB) para mejorar su aplicabilidad internacional	Períodos anuales iniciados en o después del 1 de enero de 2025.
Modificaciones a la clasificación y medición de instrumentos financieros (enmiendas a NIIF 9 y NIIF 7)	Períodos anuales iniciados en o después del 1 de enero de 2026.
Mejoras anuales a las Normas IFRS, Volumen 11 (enmiendas a NIIF 1, NIIF 7, NIIF 9, NIIF 10 y NIC 7)	Períodos anuales iniciados en o después del 1 de enero de 2026.

La Administración de la Sociedad se encuentra evaluando la aplicación futura de nuevas normas y enmiendas en los estados financieros consolidados de la Sociedad.

TRICOT S.A. Y SUBSIDIARIAS

Notas a los Estados Financieros Consolidados
Al 31 de diciembre de 2024 y 2023

2.4) Moneda de presentación y moneda funcional

Las cifras indicadas en los estados financieros consolidados adjuntos, están expresadas en miles de pesos chilenos, siendo el peso chileno la moneda funcional de la Sociedad. Todos los valores están reducidos a miles de pesos, excepto cuando se indique lo contrario.

2.5) Bases de conversión

Las operaciones en monedas distintas a la moneda funcional se convierten al tipo de cambio vigente a la fecha de la transacción. Los activos y pasivos en moneda extranjera y en unidades de fomento, se han traducido a pesos chilenos utilizando los tipos de cambio a la fecha de cierre de cada año, de acuerdo al siguiente detalle:

Descripción	31.12.2024	31.12.2023
Dólar estadounidense	996,46	877,12
Euro	1.035,28	970,05
Unidad de Fomento (1)	38.416,69	36.789,36

(1) Las “Unidades de fomento” (UF) son unidades de reajuste las cuales son convertidas a pesos chilenos, la variación de su valor es registrada en el estado de resultados integrales en el ítem “Resultados por unidades de reajuste”.

2.6) Período cubierto por los estados financieros

Los presentes estados financieros consolidados comprenden los estados de situación financiera consolidados Al 31 de diciembre de 2024 y 2023, estados de cambios en el patrimonio neto clasificados, los estados de resultados consolidados integrales por función y los estados de flujos de efectivo consolidados por los periodos de seis meses terminados al 31 de diciembre de 2024 y 2023 y sus correspondientes notas.

2.7) Bases de consolidación de estados financieros

Los estados financieros consolidados comprenden los estados financieros de la Matriz y sus subsidiarias, incluyendo todos sus activos, pasivos, ingresos, gastos y flujos de efectivo después de efectuar los ajustes y eliminaciones relacionadas con las transacciones entre las sociedades que forman parte de la consolidación.

Los estados financieros consolidados incorporan los estados financieros de la Sociedad y entidades controladas por la Sociedad (sus subsidiarias). De acuerdo a NIIF 10 el control se logra cuando la Sociedad está expuesta, o tiene los derechos a los rendimientos variables procedentes de su implicación en la sociedad participada y tiene la capacidad de influir en esos rendimientos a través de su poder sobre ésta. La Sociedad controla una participada cuando se reúnen todos los elementos siguientes:

TRICOT S.A. Y SUBSIDIARIAS

Notas a los Estados Financieros Consolidados
Al 31 de diciembre de 2024 y 2023

- (a) El inversor tiene poder sobre la participada (derechos existentes que le dan la capacidad de dirigir las actividades relevantes de la sociedad participada, las actividades que afectan de forma significativa a los rendimientos de la participada);
- (b) Exposición, o derecho, a rendimientos variables procedentes de su implicación en la participada; y
- (c) Capacidad de utilizar su poder sobre la participada para influir en el importe de los rendimientos del inversor.

Cuando la Sociedad tiene menos que la mayoría de los derechos a voto de una sociedad participada, tiene el poder sobre la sociedad participada cuando estos derechos a voto son suficientes para darle en la práctica la capacidad de dirigir las actividades relevantes de la sociedad participada unilateralmente. La Sociedad considera todos los hechos y circunstancias para evaluar si los derechos a voto en una participada son suficientes para darle el poder, incluyendo:

- (a) el número de los derechos de voto que mantiene el inversor en relación con el número y dispersión de los que mantienen otros tenedores de voto;
- (b) los derechos de voto potenciales mantenidos por el inversor, otros tenedores de voto u otras partes;
- (c) derechos que surgen de otros acuerdos contractuales; y
- (d) cualesquiera hechos y circunstancias adicionales que indiquen que el inversor tiene, o no tiene, la capacidad presente de dirigir las actividades relevantes en el momento en que esas decisiones necesiten tomarse, incluyendo los patrones de conducta de voto en reuniones de accionistas anteriores.

La consolidación de una subsidiaria comenzará desde la fecha en que la Sociedad obtenga el control de la participada cesando cuando pierda el control sobre ésta. Específicamente, los ingresos y gastos de una subsidiaria adquirida o vendida durante el año se incluyen en los estados financieros consolidados de resultados integrales desde la fecha en que el Grupo Empresas Tricot obtiene el control hasta la fecha en que la Sociedad deja de controlar la subsidiaria.

La ganancia o pérdida de cada componente de otros resultados integrales son atribuidas a los propietarios de la Sociedad y a la participación no controladora, según corresponda. El total de resultados integrales es atribuido a los propietarios de la Sociedad y a las participaciones no controladoras aun cuando el resultado de la participación no controladora tenga un déficit de saldo.

TRICOT S.A. Y SUBSIDIARIAS

Notas a los Estados Financieros Consolidados
Al 31 de diciembre de 2024 y 2023

Participaciones no controladoras

Una controladora presentará las participaciones no controladoras en el estado de situación financiera consolidado, dentro del patrimonio, de forma separada del patrimonio de los propietarios de la controladora.

Los cambios en la participación en la propiedad de una controladora en una subsidiaria que no den lugar a una pérdida de control son transacciones de patrimonio. Cualquier diferencia entre el importe por el que se ajustan los intereses minoritarios y el valor razonable de la contraprestación pagada o recibida se reconoce directamente en el patrimonio neto y se atribuye a los propietarios de la dominante. No se realiza ningún ajuste en el importe en libros de la plusvalía, ni se reconocen ganancias o pérdidas en la cuenta de resultados.

Asociadas y Negocios Conjuntos

Una asociada es una entidad sobre la cual la Sociedad ejerce influencia significativa. Influencia significativa es el poder de participar en las decisiones de políticas financieras y operativas, pero no control o control conjunto sobre esas políticas. Los resultados, activos y pasivos de las asociadas son incorporados en estos Estados Financieros utilizando el método de la participación, excepto cuando la inversión es clasificada como mantenida para la venta, en cuyo caso es contabilizada en conformidad con NIIF 5 Activos No Corrientes Mantenedos para la Venta y Operaciones Discontinuas.

Bajo el método de la participación, las inversiones en asociadas son registradas inicialmente al costo, y son ajustadas posteriormente en función de los cambios que experimenta, tras la adquisición, la porción de los activos netos de la asociada que corresponde a la Sociedad, menos cualquier deterioro en el valor de las inversiones individuales.

Un negocio conjunto es un acuerdo por medio del cual las partes tienen un acuerdo de control conjunto que les da derecho sobre los activos netos del negocio conjunto. El control conjunto se produce únicamente cuando las decisiones sobre las actividades relevantes requieren el consentimiento unánime de las partes que están compartiendo el control.

Una inversión se contabilizará utilizando el método de la participación, desde la fecha en que pasa a ser una asociada o negocio conjunto. En el momento de la adquisición de la inversión cualquier diferencia entre el costo de la inversión y la parte de la entidad en el valor razonable neto de los activos y pasivos identificables de la participada, se contabilizará como plusvalía, y se incluirá en el importe en libros de la inversión. Cualquier exceso de la participación de la entidad en el valor razonable neto de los activos y pasivos identificables de la participada sobre el costo de la inversión, después de efectuar una reevaluación, será reconocida inmediatamente en los resultados integrales.

TRICOT S.A. Y SUBSIDIARIAS

Notas a los Estados Financieros Consolidados
Al 31 de diciembre de 2024 y 2023

Los requerimientos de NIC 36 son aplicados para determinar si es necesario reconocer una pérdida por deterioro con respecto a las inversiones de la sociedad en asociadas o negocios conjuntos. Cuando sea necesario, la totalidad del importe en libros de la inversión (incluyendo la plusvalía) se prueba por deterioro de acuerdo con la NIC 36 Deterioro del valor de activos, como un único activo mediante la comparación de su importe recuperable (el mayor entre el valor de uso y el valor razonable menos los costes de venta) con su importe en libros, cualquier pérdida por deterioro reconocida forma parte del valor en libros de la inversión.

Cualquier reversa de dicha pérdida por deterioro reconocida de acuerdo con la NIC 36, incrementa el valor de la inversión, en función del importe recuperable de la inversión.

La Sociedad discontinúa el uso del método del patrimonio, en la fecha en que la inversión deja de ser una asociada o un negocio conjunto, o cuando la inversión está clasificada como mantenidos para la venta.

La diferencia entre el valor contable de la asociada o negocio conjunto en la fecha en que el método de la participación se suspendió, y el valor razonable de cualquier participación retenida y el producto de la disposición de una parte de interés en la asociada o negocio conjunto se incluye en la determinación de la ganancia o pérdida en la disposición de la asociada o negocio conjunto. Además, si la Sociedad registró un resultado previamente a otros resultados integrales en relación a esa asociada o negocio conjunto, este importe se debería registrar de la misma forma que si esa asociada o negocio conjunto hubieran vendido directamente los activos o pasivos relacionados. Por lo tanto, si se reconoce una ganancia o pérdida en otro resultado integral por esa asociada o negocio conjunto, debería ser reclasificada la utilidad o pérdida sobre la disposición de los activos y pasivos relacionados. La Sociedad reclasifica la ganancia o pérdida del patrimonio al resultado del período (como un ajuste por reclasificación) cuando el método de la participación es discontinuado.

Cuando la Sociedad reduce su participación en una asociada o un negocio conjunto, y continúa usando el método de la participación, los efectos que habían sido previamente reconocidos en otros resultados integrales deberán ser reclasificados a ganancia o pérdida de acuerdo a la proporción de la disminución de participación en dicha asociada.

Cuando una sociedad del grupo realiza transacciones con una entidad asociada o un negocio conjunto del grupo, las ganancias y pérdidas resultantes de las transacciones con la asociada o con el negocio conjunto se reconocen en los estados financieros consolidados del grupo solo en la medida de la participación de la asociada o negocio conjunto que no están relacionados con el Grupo.

TRICOT S.A. Y SUBSIDIARIAS

Notas a los Estados Financieros Consolidados
Al 31 de diciembre de 2024 y 2023

El detalle de las sociedades y subsidiarias incluidas en la consolidación es el siguiente:

RUT	Nombre Sociedad Subsidiaria	Porcentaje de Participación			31.12.2023 Total
		31.12.2024			
		Directo	Indirecto	Total	
76.266.591-3	Tricot Retail SpA	100%	0%	100%	100,00%
96.932.210-2	Triservice S.A.	70%	30%	100%	100,00%
77.180.655-4	Trilogis Servicios Logísticos S.A. (1)	70%	30%	100%	100,00%

(1) Con fecha 27 de febrero de 2023 Trilogis Servicios Logísticos S.A. se transformó de una sociedad de responsabilidad limitada a una sociedad anónima cerrada.

2.8) Conversión de moneda extranjera

Moneda extranjera es aquella diferente de la moneda funcional de una entidad. Las transacciones en monedas extranjeras son inicialmente registradas al tipo de cambio de la moneda funcional de la entidad a la fecha de la transacción.

Los activos y pasivos monetarios denominados en moneda extranjera son traducidos al tipo de cambio de la moneda funcional a la fecha de su liquidación o la fecha de cierre del estado de situación financiera. Todas las diferencias de esta traducción son llevadas a utilidades o pérdidas.

2.9) Cuentas por cobrar comerciales

Las cuentas comerciales por cobrar se reconocen como el saldo vigente al momento de la presentación de los estados financieros, menos la provisión por exposición efectiva de las cuentas.

De acuerdo con la NIIF 9, las pérdidas crediticias esperadas reflejarán siempre la posibilidad de que ocurra o no ocurra una pérdida crediticia, incluso si el resultado más probable es que no haya pérdida crediticia de acuerdo con los términos originales de las cuentas a cobrar. El importe de la provisión es la diferencia entre el importe en libros del activo y el valor presente de los flujos de efectivo estimados, descontados al tipo de interés efectivo. El importe de la variación de la provisión de riesgo de crédito se reconoce en los estados de resultados en el rubro "Costos de Ventas".

Los créditos y cuentas por cobrar a clientes se presentan netos de las provisiones por riesgo de crédito.

2.10) Propiedad, planta y equipo

Las propiedades, plantas y equipos se registran al costo y se presentan netos de su depreciación y deterioro acumulados de valor, excepto por los terrenos los cuales no están sujetos a depreciación.

TRICOT S.A. Y SUBSIDIARIAS

Notas a los Estados Financieros Consolidados
Al 31 de diciembre de 2024 y 2023

El costo incluye el precio de adquisición y todos los costos directamente relacionados con la ubicación del activo en el lugar y en las condiciones necesarias para que pueda operar de la forma prevista por la Administración, además de la estimación inicial de los costos de desmantelamiento, retiro o remoción parcial o total del activo, así como la rehabilitación del lugar en que se encuentra, que constituyan la obligación para la Sociedad. Para las obras en construcción, el costo incluye gastos de personal relacionados en forma directa y otros de naturaleza operativa, atribuibles a la construcción, así como también los gastos financieros relacionados al financiamiento externo que se devenga en el período de construcción.

Los costos de ampliación, modernización o mejora que representan un aumento de la productividad, capacidad o eficiencia o una extensión de la vida útil de los bienes se capitalizan como mayor costo de los correspondientes bienes. Los gastos periódicos de mantenimiento, conservación y reparación se imputan a resultados, como costo del ejercicio en que se incurren. Un elemento de propiedad, planta y equipo es dado de baja en el momento de su disposición o cuando no se esperan futuros beneficios económicos de su uso o disposición. Cualquier utilidad o pérdida que surge de la baja del activo (calculada como la diferencia entre el valor neto de disposición y el valor libro del activo) es incluida en el estado de resultados en el ejercicio en el cual el activo es dado de baja.

La depreciación comienza cuando los bienes se encuentran disponibles para ser utilizados, esto es, cuando se encuentran en la ubicación y en las condiciones necesarias para ser capaces de operar de la forma prevista por la Gerencia. La depreciación es calculada linealmente durante la vida útil económica de los activos, hasta el monto de su valor residual. Las vidas útiles económicas estimadas por categoría son las siguientes:

Vida útil financiera	Años
Edificios	50 - 80
Instalaciones y equipos	5 - 15
Equipos de tecnología de la información	4 - 6
Instalaciones fijas y accesorios	5 - 20
Vehículos de motor	3 - 7

Los activos ubicados en propiedades arrendadas y las remodelaciones se deprecian en el plazo menor entre el contrato de arrendamiento y la vida útil económica estimada.

Los valores residuales de los activos, las vidas útiles y los métodos de depreciación son revisados periódicamente y ajustados si corresponde como un cambio en estimaciones en forma prospectiva.

2.11) Compensación de saldos y transacciones.

Como norma general (NIC 1) en los estados financieros no se compensan los activos y pasivos, ni los ingresos y gastos, salvo en aquellos casos en que la compensación sea requerida o esté permitida por alguna norma y esta presentación sea el reflejo del fondo de la transacción.

TRICOT S.A. Y SUBSIDIARIAS

Notas a los Estados Financieros Consolidados
Al 31 de diciembre de 2024 y 2023

Los ingresos o gastos con origen en transacciones que, contractualmente o por imperativo de una norma legal, contemplan la posibilidad de compensación en la Sociedad con la intención de liquidar por su importe neto o de realizar el activo y proceder al pago del pasivo de forma simultánea, se presentan netos en resultados integrales y estados de situación financiera.

A nivel de saldos en el Estado de Situación Financiera se han realizado las siguientes compensaciones de partidas:

Los activos y pasivos por impuestos corrientes se presentan netos, cuando ésta tiene derecho legalmente aplicable para compensar activos corrientes tributarios con pasivos corrientes tributarios, cuando los mismos se relacionen con impuestos girados por la misma autoridad tributaria, y ésta permita a la entidad liquidar o recibir un solo pago neto.

Por lo mismo, se compensan los activos y pasivos por impuestos diferidos, siempre y cuando la entidad tenga el derecho legalmente aplicable de compensar los activos por impuestos corrientes, con los pasivos por impuestos corrientes.

2.12) Activos intangibles distintos de la plusvalía

Los activos intangibles adquiridos separadamente son medidos al costo de adquisición. El costo de los activos intangibles adquiridos en una combinación de negocios es su valor justo a la fecha de adquisición. Después de su reconocimiento inicial, los activos intangibles son registrados al costo menos cualquier amortización acumulada y cualquier pérdida por deterioro acumulada, si corresponde. Los activos intangibles generados internamente corresponden a software desarrollados para uso de la Sociedad. Los costos asociados a desarrollo de software se capitalizan cuando se considera posible completar su desarrollo y la Administración tiene la intención y posee la capacidad de utilizar el activo intangible en cuestión, los desembolsos atribuibles al activo son factibles de valorizar y se ha determinado que el activo intangible va a generar beneficios económicos en el futuro.

Las vidas útiles de los activos intangibles son evaluadas como definidas o indefinidas. Los activos intangibles con vidas finitas son amortizados durante la vida útil económica estimada y su deterioro es evaluado cada vez que hay un indicio que el activo intangible puede estar deteriorado. El período de amortización y el método de amortización de un activo intangible con vida útil finita son revisados a cada fecha de cierre. Los cambios que resulten de estas evaluaciones son tratados en forma prospectiva como cambios en estimaciones contables. La Sociedad no posee activos intangibles con vidas útiles indefinidas.

Las vidas útiles estimadas para cada categoría de activo intangible son las siguientes:

Categoría	Rango
Software	4 a 6 años

TRICOT S.A. Y SUBSIDIARIAS

Notas a los Estados Financieros Consolidados
Al 31 de diciembre de 2024 y 2023

2.13) Deterioro de activos no financieros

Tricot S.A. y sus subsidiarias utilizan los siguientes criterios para evaluar deterioros, en caso que existan activos no financieros:

La Sociedad y sus subsidiarias evalúan periódicamente si existen indicadores que un activo podría estar deteriorado. Si tales indicadores existen, o cuando existe un requerimiento anual de pruebas de deterioro de un activo, se realiza una estimación del monto recuperable del activo. El monto recuperable de un activo es el mayor entre el valor razonable de un activo o unidad generadora de efectivo, menos los costos de venta y su valor en uso y es determinado para un activo individual a menos que el activo no genere entradas de efectivo que sean claramente independientes de otros activos o grupos de activos. Cuando el valor libro de un activo excede su monto recuperable, el activo es considerado deteriorado y es disminuido a su monto recuperable.

Al evaluar el valor en uso, los futuros flujos de efectivo estimados son descontados a su valor presente, usando una tasa de descuento antes de impuesto que refleja las evaluaciones actuales de mercado, del valor del dinero en el tiempo y los riesgos específicos del activo.

Para determinar el valor razonable, se usa un modelo de valuación apropiado. Estos cálculos son corroborados por múltiplos de valuación, precios de acciones para subsidiarias cotizadas públicamente u otros indicadores de valor razonable disponibles.

Las pérdidas por deterioro de operaciones continuas, son reconocidas en el estado de resultados en las categorías de gastos consistentes con la función del activo deteriorado, excepto por propiedades anteriormente revaluadas donde la revaluación fue llevada al patrimonio. En este caso el deterioro también es reconocido en patrimonio hasta el monto de cualquier revaluación anterior.

A cada fecha de reporte anual se realiza evaluación respecto de si existen indicadores que la pérdida por deterioro reconocida anteriormente podría ya no existir o podría haber disminuido. Si existe tal indicador, la Sociedad y sus subsidiarias estiman el monto recuperable. Una pérdida por deterioro anteriormente reconocida es reversada solamente si ha habido un cambio en las estimaciones usadas para determinar el monto recuperable del activo, desde que se reconoció la última pérdida por deterioro. Si ése es el caso, el valor libro del activo es aumentado a su monto recuperable. Ese monto aumentado no puede exceder el valor libro que habría sido determinado, neto de depreciación, si no se hubiese reconocido una pérdida por deterioro del activo en años anteriores. Tal reverso es reconocido en el estado de resultados a menos que un activo sea registrado al monto revaluado, caso en el cual el reverso es tratado como un aumento de revaluación. Las pérdidas por deterioro reconocidas, relacionadas con menor valor, no son reversadas por aumentos posteriores en su monto recuperable.

TRICOT S.A. Y SUBSIDIARIAS

Notas a los Estados Financieros Consolidados
Al 31 de diciembre de 2024 y 2023

2.14) Inventarios

Las existencias se valorizan al menor valor entre el costo de adquisición o su valor neto realizable.

Los costos incluyen el precio de compra más los costos adicionales necesarios para traer cada producto a su actual ubicación y condición, neto de descuentos comerciales y otro tipo de rebajas. El valor neto realizable es el precio de venta estimado en el transcurso ordinario del negocio, menos los costos estimados para realizar la venta. El costo se determina utilizando el método promedio ponderado.

Adicionalmente, la Sociedad ha establecido provisiones por obsolescencia y valor neto realizable (VNR), en las cuales se revisa periódicamente la antigüedad de los productos, la estacionalidad de ellos y una serie de factores que afecta su comercialización, sobre esta base se aplican diferentes porcentajes según la categoría y tipo de producto.

2.15) Instrumentos financieros

El Grupo reconoce activos y pasivos financieros en el momento que asume las obligaciones o adquiere los derechos contractuales de los mismos.

2.15.1) Activos financieros

2.15.1.1) Reconocimiento, medición y baja de activos financieros

La Sociedad determina la clasificación de sus activos financieros dentro del marco de NIIF 9, luego del reconocimiento inicial y cuando es permitido y apropiado, reevalúan esta designación a fines de cada ejercicio financiero.

La clasificación y medición para los activos financieros refleja el modelo de negocios de la Sociedad.

Medidos al costo amortizado – Los instrumentos de deuda que son mantenidos dentro de un modelo de negocio cuyo objetivo es cobrar los flujos de efectivo contractuales, y que tienen flujos de efectivo contractuales que son solamente pagos del capital e intereses sobre el capital pendiente son generalmente medidos a costo amortizado al cierre de los períodos contables posteriores. Las cuentas por cobrar se reconocen inicialmente por su valor razonable y posteriormente por su costo amortizado de acuerdo con el método de tasa de interés efectiva, menos la provisión por pérdidas por deterioro del valor.

TRICOT S.A. Y SUBSIDIARIAS

Notas a los Estados Financieros Consolidados
Al 31 de diciembre de 2024 y 2023

El método de tasa de interés efectiva corresponde al método de cálculo del costo amortizado de un activo financiero y de la asignación de los ingresos por intereses durante todo el ejercicio correspondiente. La tasa de interés efectiva corresponde a la tasa que descuenta exactamente los flujos futuros de efectivo estimados por cobrar (incluyendo todos los cargos sobre puntos pagados o recibidos que forman parte integral de la tasa de interés efectiva, los costos de transacción y otros premios o descuentos), durante la vida esperada del activo financiero.

Medidos al valor razonable con cambios en otro resultado integral –

Los instrumentos de deuda que son mantenidos dentro de un modelo de negocios cuyo objetivo es logrado mediante el cobro de los flujos de efectivo contractuales y la venta de activos financieros, y que tienen términos contractuales que dan origen en fechas especificadas a flujos de efectivo que son solamente pagos de capital e intereses sobre el capital pendiente, son generalmente medidos a valor razonable con cambios en otros resultados integrales.

Medidos al valor razonable con cambios en resultados - Califican en esta categoría, aquellos activos financieros que califican en el modelo de negocios, mantenidos para negociar y que se adquieren principalmente con el propósito de venderse en el corto plazo. Este tipo de instrumento se miden inicialmente a su valor razonable y posteriormente sus cambios de valorización son reconocidos en el Estado de Resultados Integrales Consolidado.

2.15.1.2) Efectivo y equivalentes al efectivo

El efectivo equivalente comprende disponible en efectivo, saldos en bancos, depósitos de corto plazo con un vencimiento original de tres meses o menor y otras inversiones a corto plazo de alta liquidez, fácilmente convertibles en efectivo y que están sujetos a un riesgo poco significativo de cambios en su valor.

TRICOT S.A. Y SUBSIDIARIAS

Notas a los Estados Financieros Consolidados
Al 31 de diciembre de 2024 y 2023

2.15.1.3) Deterioro de activos financieros

La Sociedad evalúa periódicamente un activo financiero o grupo de activos financieros está deteriorado. Los principales activos financieros sujetos a deterioro producto de incumplimiento contractual de la contraparte son los activos registrados al costo amortizado (cuentas por cobrar).

En relación con el deterioro de los deudores comerciales, la NIIF 9 exige un modelo de pérdidas crediticias esperadas. El modelo de pérdidas crediticias esperadas exige que una entidad contabilice las pérdidas y los cambios en esas pérdidas esperadas en cada fecha de reporte para reflejar los cambios en el riesgo de crédito desde el reconocimiento inicial. En otras palabras, no es necesario que ocurra un hecho objetivo de deterioro para que se reconozcan las provisiones respectivas.

La Sociedad de acuerdo a su modelo de pérdida crediticia esperada, evalúa a cada fecha de reporte el deterioro para activos financieros que son individualmente significativos o colectivamente para activos financieros que no son individualmente significativos.

Si, en un período posterior, el monto de la pérdida por deterioro disminuye y la disminución puede ser objetivamente relacionada con un evento que ocurre después del reconocimiento del deterioro, la pérdida por deterioro anteriormente reconocida es reversada.

Cualquier posterior reverso de una pérdida por deterioro es reconocida en resultado, en la medida que el valor libro del activo no excede su costo amortizado a la fecha de reverso.

2.15.2) Pasivos financieros

Los pasivos financieros se clasifican ya sea como “pasivo financiero a valor razonable a través de resultados” o como “otros pasivos financieros”.

(a) Pasivos financieros a valor razonable a través de resultados (FVTPL)

Los pasivos financieros son clasificados a valor razonable a través de resultados cuando éstos, sean mantenidos para negociación o sean designados a valor razonable a través de resultados.

Bajo la NIIF 9 estos cambios en el valor razonable por lo general se presentan de la siguiente manera:

- i) el importe del cambio en el valor razonable que es atribuible a cambios en el riesgo de crédito del pasivo se presenta en el otro resultado integral; y
- ii) el importe restante del cambio en el valor razonable se presenta en resultados.

TRICOT S.A. Y SUBSIDIARIAS

Notas a los Estados Financieros Consolidados
Al 31 de diciembre de 2024 y 2023

La Sociedad no ha designado ningún pasivo a FVTPL.

(b) Otros pasivos financieros

Otros pasivos financieros, incluyendo los préstamos, se valorizan inicialmente por el monto de efectivo recibido, netos de los costos de transacción. Los otros pasivos financieros son posteriormente valorizados al costo amortizado utilizando el método de tasa de interés efectiva, reconociendo los gastos por intereses sobre la base de la rentabilidad efectiva.

2.15.2.1) Instrumentos financieros derivados

Los derivados son inicialmente reconocidos a valor justo en la fecha de inicio de contrato y posteriormente son valorados a su valor justo a través de la cuenta de resultados, salvo tratamiento específico bajo contabilidad de coberturas.

Para designar los instrumentos derivados como de cobertura, la Sociedad documenta i) la relación o correlación entre el instrumento de cobertura y el ítem cubierto así como la estrategia y propósitos de riesgo de la administración a la fecha de la transacción o a la fecha de designación, y ii) la evaluación de si el instrumento de cobertura usado es efectivo para cubrir los cambios en valor justo o en el cash flow del ítem cubierto, tanto a la fecha de designación como en forma continua.

El método para el reconocimiento de la ganancia o pérdida resultante de cada valoración dependerá por tanto de si el derivado es designado como instrumento de cobertura o no, y en su caso, de la naturaleza del riesgo inherente a la partida cubierta. Empresas Tricot designa ciertos derivados como: i) coberturas de valor justo de activos o pasivos reconocidos en balance o de compromisos en firme, ii) coberturas de flujos de caja de activos o pasivos reconocidos en balance o transacciones previstas altamente probables.

- Cobertura de valor justo

Los cambios en el valor justo de derivados que están designados y califican como cobertura de valor justo están registrados en la cuenta de resultados, junto con cualquier cambio en el valor justo de las partidas cubiertas atribuible al riesgo cubierto.

La Sociedad no mantiene derivados clasificados como de cobertura.

- Cobertura de flujos de caja

La parte efectiva de los cambios en el valor justo de los derivados que están designados y califican como cobertura de flujos de caja están reconocidos en patrimonio neto a través del estado de otros resultados integrales. La ganancia o pérdida relativa a la parte inefectiva es reconocida inmediatamente en la cuenta de resultados dependiendo de la naturaleza del riesgo cubierto. En relación a la cobertura de variaciones en el tipo de cambio de moneda extranjera, como “diferencia de cambio”; y como “gastos financieros” en relación con la cobertura de riesgo de fluctuación de los tipos de interés.

TRICOT S.A. Y SUBSIDIARIAS

Notas a los Estados Financieros Consolidados
Al 31 de diciembre de 2024 y 2023

Los importes acumulados en patrimonio neto son llevados a la cuenta de resultados en los ejercicios en los que las partidas cubiertas son liquidadas, teniendo presente la naturaleza de la partida ajustada.

Cuando un instrumento de cobertura deja de cumplir con los requisitos para ser reconocida a través del tratamiento contable de cobertura, cualquier ganancia o pérdida acumulada existente en el patrimonio a esa fecha se reconocerá en resultado linealmente hasta el vencimiento del objeto cubierto. El ajuste a resultados afectará el rubro de diferencia de cambio o gasto financiero, dependiendo de la naturaleza del riesgo cubierto.

Cuando se espera que no ocurra una transacción esperada, la ganancia o pérdida acumulada que fue reconocida en patrimonio se transfiere inmediatamente al estado de resultados dentro del rubro “gastos financieros”, si se ha originado en la cobertura de tipos de interés; o dentro del rubro “diferencia de cambio”, si se ha originado en la cobertura de tipos de cambio.

- Derivados no calificados como cobertura

La Sociedad utiliza contratos de permuta de moneda “Forward”, para generar flujos futuros (principalmente dólares estadounidenses). Los cambios en los valores razonables de activos y pasivos clasificados en esta categoría se registran de acuerdo con la naturaleza del subyacente y serán reconocidos bajo el rubro de diferencia de cambio. La exposición de los instrumentos financieros descritos en el punto anterior se registra en el rubro de otros activos o pasivos financieros, corrientes y no corrientes.

Derivados calificados como de cobertura. Los derivados contratados con el objeto de cubrir la exposición a variaciones cambiarias y de tipo de interés que actualmente mantiene la Sociedad, corresponden a instrumentos financieros, utilizados para cubrir deudas denominadas en dólares estadounidenses proveniente de deudas bancarias en dicha monedas o en unidades de fomento. Estos instrumentos se clasifican como de cobertura de flujo de caja (cash flow hedge). La exposición en balance de estos instrumentos financieros se hace en los rubros de activos y pasivos financieros corrientes y no corrientes.

El valor justo de contratos forward de moneda es calculado en referencia a los tipos de cambio forward actuales de contratos con similares perfiles de vencimiento. Los instrumentos descritos por la Sociedad han sido evaluados como inefectivos.

La Sociedad y sus subsidiarias evalúan la existencia de derivados implícitos en contratos de instrumentos financieros, para determinar si sus características y riesgos están estrechamente relacionados con el contrato principal, siempre que el conjunto no esté contabilizado a valor razonable. En caso de no estar estrechamente relacionados, son registrados separadamente contabilizando las variaciones de valor en resultados.

Al 31 de diciembre de 2024 y 2023 la Sociedad y sus subsidiarias no mantienen derivados implícitos.

TRICOT S.A. Y SUBSIDIARIAS

Notas a los Estados Financieros Consolidados
Al 31 de diciembre de 2024 y 2023

2.16) Arrendamientos

Al inicio de un contrato, la Sociedad evalúa si éste es o contiene un arrendamiento. La Sociedad reconoce un activo por derecho de uso y un correspondiente pasivo por arrendamiento con respecto a todos los acuerdos de arrendamiento en los cuales es el arrendatario, excepto por arrendamientos de corto plazo (definidos como un arrendamiento con un plazo de arriendo de 12 meses o menos) y arrendamientos de activos de bajo valor según lo establece la Norma (US\$ 5.000). Para estos arrendamientos, la Sociedad reconoce los pagos de arrendamiento como un costo operacional sobre una base lineal durante el plazo del arrendamiento, a menos que otra base sistemática sea más representativa del patrón de tiempo en el cual los beneficios económicos de los activos arrendados son consumidos.

El pasivo por arrendamiento es inicialmente medido al valor presente de los pagos por arrendamiento que no han sido pagados a la fecha de inicio, descontados usando la tasa implícita en el arrendamiento. Si esta tasa no puede determinarse fácilmente, la Sociedad utiliza la tasa incremental por préstamos.

Los pagos por arrendamiento incluidos en la medición del pasivo por arrendamiento incluyen:

- Pagos fijos (incluyendo los pagos en esencia fijos), menos cualquier incentivo por arrendamiento;
- Pagos por arrendamientos con rentas variables, que dependen de un índice o una tasa, inicialmente medidos usando el índice o tasa en la fecha de comienzo;
- Importes que espera pagar el arrendatario como garantías de valor residual;
- El precio de ejercicio de una opción de compra si el arrendatario está razonablemente seguro de ejercer esa opción; y
- Pagos de penalizaciones por terminar anticipadamente el arrendamiento, si el plazo del arrendamiento refleja que el arrendatario ejercerá una opción para terminar el arrendamiento.

El pasivo por arrendamiento es posteriormente medido incrementado el importe en libros para reflejar el interés sobre el pasivo por arrendamiento (usando el método de la tasa efectiva) y reduciendo el importe en libros para reflejar los pagos por arrendamientos realizados.

La Sociedad remide el pasivo por arrendamiento (y realiza los correspondientes ajustes al activo por derecho de uso respectivo) cuando:

- Se produce un cambio en el plazo del arrendamiento o cuando se produzca un cambio en la evaluación de una opción para comprar el activo subyacente, en cuyo caso el pasivo por arrendamiento es remedido descontando los pagos de arrendamiento revisados usando una tasa de descuento revisada.

TRICOT S.A. Y SUBSIDIARIAS

Notas a los Estados Financieros Consolidados
Al 31 de diciembre de 2024 y 2023

- Se produce un cambio en los pagos por arrendamiento futuros procedente de un cambio en un índice o una tasa usados para determinar esos pagos o se produzca un cambio en el pago esperado bajo una garantía de valor residual, en cuyos casos el pasivo por arrendamiento es remedido descontando los pagos por arrendamiento revisados usando la tasa de descuento inicial (a menos que los pagos por arrendamiento cambien debido a un cambio en una tasa de interés variable, en cuyo caso se utiliza una tasa de descuento revisada).
- Se modifica un contrato de arrendamiento y esa modificación no se contabiliza como un arrendamiento por separado, en cuyo caso el pasivo por arrendamiento es remedido descontando los pagos por arrendamiento revisados usando una tasa de descuento revisada.

Los activos por derecho de uso comprenden el importe de la medición inicial del pasivo por arrendamiento, los pagos por arrendamiento realizados antes o a contar de la fecha de comienzo, menos los incentivos de arrendamiento recibidos y cualesquiera costos directos iniciales incurridos. Los activos por derecho a uso son posteriormente medidos al costo menos depreciación y pérdidas acumuladas por deterioro de valor.

La Sociedad aplica la NIC 36 para determinar si un activo por derecho de uso está deteriorado y contabiliza cualquier pérdida por deterioro identificada como se describe en la política contable de “Propiedad, planta y equipos”.

Los pagos variables por arrendamiento que no dependen de un índice o una tasa no son incluidos en la medición del pasivo por arrendamiento y el activo por derecho de uso. Los pagos variables son reconocidos como un gasto en el período en el cual ocurre el evento o condición que origina tales pagos y son incluidos en el rubro “Ingresos ordinarios y costos de ventas” en los estados consolidados de resultados.

2.17) Provisiones

Las provisiones son reconocidas cuando la Sociedad tiene una obligación presente (legal o implícita) como resultado de un evento pasado, es probable que se requiera una salida de recursos para liquidar la obligación y se puede hacer una estimación confiable del monto de la obligación. Si el efecto del valor en el tiempo del dinero es material, las provisiones son descontadas usando una tasa de interés antes de impuesto que refleja los riesgos específicos del pasivo. Cuando se utiliza el descuento, el aumento en la provisión debido al paso del tiempo es reconocido como un costo financiero.

2.18) Dividendo mínimo

La Ley N° 18.046 de Sociedades Anónimas establece en su artículo N° 79 que las sociedades anónimas deberán distribuir como dividendos a sus accionistas, al menos el 30% de las utilidades líquidas del año, a menos que la Junta de Accionistas disponga por unanimidad de las acciones emitidas con derecho a voto lo contrario; lo cual se reconoce como un pasivo a cada ejercicio, siempre y cuando no se hayan distribuido dividendos provisorios.

TRICOT S.A. Y SUBSIDIARIAS

Notas a los Estados Financieros Consolidados
Al 31 de diciembre de 2024 y 2023

La Sociedad ha dispuesto mediante sus estatutos como política, que debe distribuir anualmente como dividendo en dinero, al menos el 30% de las utilidades líquidas de cada ejercicio, a menos que exista un acuerdo diferente adoptado en la Junta respectiva.

2.19) Beneficios definidos a los empleados

La Sociedad entrega ciertos beneficios a sus empleados en forma adicional a las remuneraciones. Además, la Sociedad opera ciertos planes de beneficios definidos con sus empleados. El costo de proveer tales beneficios es determinado de acuerdo a lo señalado en la NIC 19 "Beneficios a los Empleados". El pasivo por beneficios a los empleados representa el valor presente de las obligaciones bajo los planes, las cuales son descontadas utilizando tasas de interés de bonos del gobierno denominados en la moneda en la cual los beneficios se pagarán y que poseen plazos de vencimiento similares a la duración de las respectivas obligaciones. Las ganancias o pérdidas actuariales se reconocen en el estado de cambios en el patrimonio, a menos que estas superen el 10% de la obligación por beneficios definidos registrada en los estados financieros, casos en los cuales las ganancias o pérdidas actuariales se pueden diferir en el plazo de la obligación.

2.20) Reconocimiento de ingresos

De acuerdo con NIIF 15, una entidad reconoce los ingresos cuando se cumple una obligación de desempeño, que es cuando el "control" de los bienes o servicios subyacente a la obligación de rendimiento particular se transfiere al cliente. La nueva Norma requiere que las entidades evalúen si los ingresos deben reconocerse a lo largo del tiempo o en un punto determinado en el tiempo, independientemente de si los ingresos se refieren a 'ventas de bienes' o 'servicios'.

La Sociedad para el reconocimiento y medición de sus ingresos, revisa para cada contrato con sus clientes los cinco pasos propuestos en la NIIF:

- Identificar el contrato con el cliente
- Identificar las obligaciones de desempeño en el contrato
- Determinar el precio de la transacción
- Asignar el precio de transacción de las obligaciones de ejecución en los contratos
- Reconocer ingreso cuando la entidad satisface una obligación de desempeño.

Los costos incurridos para obtener un contrato y los costos para cumplir un contrato pueden ser reconocidos como un activo.

Los siguientes criterios específicos de reconocimiento son utilizados al reconocer ingresos:

2.20.1) Ingresos ordinarios provenientes de contratos con clientes

2.20.1.1) Venta de bienes

Los ingresos por venta de bienes son reconocidos cuando los riesgos y beneficios de la propiedad de los bienes han sido traspasados al comprador, lo cual ocurre generalmente al momento de la entrega física de los bienes.

TRICOT S.A. Y SUBSIDIARIAS

Notas a los Estados Financieros Consolidados
Al 31 de diciembre de 2024 y 2023

2.20.1.2) Ingresos por intereses

Los ingresos por intereses relacionados con los negocios de Retail Financiero son reconocidos a medida que los intereses son devengados, usando el método de tasa efectiva de interés. La Sociedad deja de reconocer los ingresos cuando considera poco probable su recuperabilidad, lo que ocurre generalmente a los 180 días de mora.

2.20.1.3) Ingresos por comisiones

Los ingresos por comisiones obedecen únicamente al concepto de administración y mantención de la tarjeta, los cuales son reconocidos en el momento de la facturación hacia los clientes. La Sociedad deja de reconocer los ingresos por comisiones cuando considera poco probable su recuperabilidad, lo que ocurre generalmente a los 180 días de mora.

2.20.2) Otros ingresos

2.20.2.1) Ingresos por intereses y reajustes por inversiones financieras

Los principales conceptos que generan estos intereses y reajustes corresponden a intereses ganados de instrumentos financieros, así también, el devengo de los mismos a una fecha de cierre determinada. Éstos se presentan en ingresos financieros del estado de resultados.

2.21) Costos de venta

Los costos de venta incluyen el costo de adquisición de los productos vendidos y otros costos incurridos para dejar las existencias en las ubicaciones y condiciones necesarias para su venta. Estos costos incluyen principalmente los costos de adquisición netos de descuentos obtenidos, los gastos e impuestos de internación no recuperables, los seguros y el transporte de los productos hasta los centros de distribución.

Adicionalmente los costos de venta incluyen los costos de operación tales como remuneraciones directas, honorarios, arriendos y gastos comunes de puntos de venta, entre otros.

2.22) Impuesto a la renta e impuestos diferidos

2.22.1) Impuesto a la renta

Los activos y pasivos tributarios son medidos al monto que se espera recuperar o pagar a las autoridades tributarias. Las tasas de impuesto y las leyes tributarias usadas para computar el monto son las que son promulgadas a la fecha del estado de situación financiera.

TRICOT S.A. Y SUBSIDIARIAS

Notas a los Estados Financieros Consolidados
Al 31 de diciembre de 2024 y 2023

2.22.2) Impuestos diferidos

El impuesto diferido es presentado sobre diferencias temporales a la fecha del estado de situación financiera entre la base tributaria de activos y pasivos y sus valores libro para propósitos de reporte financiero. Los activos por impuesto diferido son reconocidos por todas las diferencias temporales deducibles, incluidas las pérdidas tributarias, en la medida que es probable que existan utilidades imponibles contra las cuales las diferencias temporales deducibles y el arrastre de créditos tributarios no utilizados y pérdidas tributarias no utilizadas pueden ser recuperadas.

El valor libro de los activos por impuesto diferido es revisado a la fecha del estado de situación financiera y reducido en la medida que ya no es probable que habrá suficientes utilidades imponibles disponibles para permitir que se use todo o parte del activo por impuesto diferido. El impuesto diferido relacionado con partidas registradas directamente en patrimonio es reconocido en patrimonio y no en el estado de resultados.

Los activos por impuesto diferido y los pasivos por impuesto diferido se presentan en forma neta en el estado de situación financiera si existe un derecho legalmente exigible de compensar activos tributarios contra pasivos tributarios y el impuesto diferido está relacionado con la misma entidad tributaria y la misma autoridad tributaria.

2.23) Uso de estimaciones y supuestos clave

Los supuestos claves respecto del futuro y otras fuentes clave de incertidumbre de estimaciones a la fecha del estado de situación financiera, que tienen un riesgo significativo de causar un ajuste material en los valores libros de activos y pasivos se discuten a continuación:

2.23.1) Provisión por deterioro de cuentas por cobrar

La Sociedad registra provisiones por incobrabilidad sobre sus activos financieros basado en los requerimientos establecidos en NIIF 9.

2.23.2) Vida útil y valores residuales de intangibles y propiedad, planta y equipo

La determinación de las vidas útiles y los valores residuales de los componentes de intangibles de vida útil definida de propiedad, planta y equipo involucra juicios y supuestos que podrían ser afectados si cambian las circunstancias. La Administración revisa estos supuestos en forma periódica y los ajusta en base prospectiva en el caso de identificarse algún cambio.

TRICOT S.A. Y SUBSIDIARIAS

Notas a los Estados Financieros Consolidados
Al 31 de diciembre de 2024 y 2023

2.23.3) Impuestos diferidos e Impuesto a la Renta

La Sociedad y sus filiales contabilizan el Impuesto a la Renta sobre la base de la renta líquida imponible determinada según las normas establecidas en la Ley de Impuesto a la Renta. Los impuestos diferidos originados por diferencias temporarias y otros eventos que crean diferencias entre la base contable y tributaria de activos y pasivos, se registran de acuerdo con las normas establecidas en NIC 12 “Impuesto a las ganancias”.

Se reconocen como impuestos diferidos todas las diferencias deducibles de carácter temporal entre la base financiera y tributaria de activos y pasivos y para las pérdidas tributarias no utilizadas en la medida que sea probable que existirán utilidades imponibles contra las cuales se puedan usar las pérdidas y si existen suficientes diferencias temporales imponibles que puedan absorberlas. Se requiere el uso de juicio significativo de parte de la Administración para determinar el valor de los impuestos diferidos que se pueden reconocer, en base a la probable oportunidad y nivel de utilidades imponibles proyectadas.

2.23.4) Beneficios a los empleados

El costo de los beneficios a empleados que califican como planes de beneficios definidos de acuerdo con la NIC 19 “Beneficios a Empleados”, es determinado usando valuaciones actuariales. La valuación actuarial involucra supuestos respecto de tasas de descuento, futuros aumentos de sueldo, tasas de rotación de empleados y tasas de mortalidad, entre otros. Debido a la naturaleza de largo plazo de estos planes, tales estimaciones están sujetas a un nivel significativo de incertidumbre.

2.23.5) Valor justo de activos y pasivos

En ciertos casos las NIIF requieren que activos y pasivos sean registrados a su valor justo. Valor justo es el monto al cual un activo puede ser comprado o vendido o el monto al cual un pasivo puede ser incurrido o liquidado en una transacción actual entre partes debidamente informadas en condiciones de independencia mutua, distinta de una liquidación forzosa. Las bases para la medición de activos y pasivos a su valor justo son los precios vigentes en mercados activos. En su ausencia, la Sociedad estima dichos valores basada en la mejor información disponible, incluyendo el uso de modelos u otras técnicas de valuación.

2.23.6) Arrendamientos financieros

En el proceso de aplicación de las políticas contables, la Administración ha debido utilizar juicios, los cuales tienen un efecto significativo en los montos reconocidos en los estados financieros consolidados, en relación con la determinación de la existencia o no de arrendamientos financieros u operativos en función de la transferencia de riesgos y beneficios de los activos arrendados.

TRICOT S.A. Y SUBSIDIARIAS

Notas a los Estados Financieros Consolidados
Al 31 de diciembre de 2024 y 2023

Las estimaciones clave requeridas en la aplicación de NIIF 16, incluyen los siguientes conceptos:

- Estimación del plazo del arrendamiento
- Determinación de la tasa apropiada para descontar los pagos por arrendamiento

2.23.7) Valor neto de realización (VNR)

Las variables consideradas para el cálculo en la estimación del valor neto de realización (VNR), son principalmente los precios de venta en el curso normal de las operaciones, posterior al cierre respectivo, menos los costos de venta.

2.24) Estado de flujo de efectivo.

Para efectos de preparación del estado de flujos de efectivo y su equivalente de efectivo, la Sociedad ha definido las siguientes consideraciones:

El efectivo y equivalentes al efectivo incluyen el efectivo en caja, bancos, los depósitos a plazo, y fondos mutuos de gran liquidez con un vencimiento original igual o menor a tres meses.

El detalle de las actividades incluidas en el flujo de efectivo son las siguientes:

Actividades de operación: Son las actividades que constituyen la principal fuente de ingresos ordinarios del Grupo, así como otras actividades que no puedan ser calificadas como de inversión o financiación.

Actividades de inversión: Corresponden a actividades de adquisición, enajenación o disposición por otros medios de activos a largo plazo y otras inversiones no incluidas en el efectivo y equivalentes de efectivo.

Actividades de financiación: Actividades que producen cambios en el tamaño y composición del patrimonio neto y de los pasivos de carácter financiero.

2.25) Reclasificaciones

Los presentes estados financieros consolidados al 31 de diciembre de 2024, presentan reclasificaciones y modificaciones de presentación respecto de los estados financieros consolidados al 31 de diciembre de 2023. Sin embargo, estas reclasificaciones no han afectado el patrimonio.

TRICOT S.A. Y SUBSIDIARIAS

Notas a los Estados Financieros Consolidados
Al 31 de diciembre de 2024 y 2023

El detalle es el siguiente:

Descripción	Presentación original	Presentación reclasificada	Efecto
	31.12.2023 M\$	31.12.2023 M\$	31.12.2023 M\$
Estado de situación:			
Activos:			
Deudores comerciales y otras cuentas por cobrar, neto	1.901.667	1.902.073	(406)
Activos por impuestos diferidos	5.302.785	7.956.506	(2.653.721)
Total activos	7.204.452	9.858.579	(2.654.127)
Pasivos:			
Cuentas por pagar comerciales y otras cuentas por pagar	6.890.218	6.890.624	(406)
Pasivos por impuestos diferidos	4.607.955	7.261.676	(2.653.721)
Total pasivos	11.498.173	14.152.300	(2.654.127)

2.26) Sostenibilidad y Medio ambiente

La Sociedad ha desarrollado una estrategia de sostenibilidad enmarcada bajo la agenda 2030 para el Desarrollo Sostenible de la ONU (17 Objetivos de Desarrollo Sostenible, "ODS") y la Norma de Carácter General ("NGC") N°461 de la CMF. En sesión de Directorio de fecha 27 de junio de 2023, se aprobó la Política de Sostenibilidad que oficializó dicha estrategia y el marco general de cumplimiento para la compañía.

Tricot S.A. y sus subsidiarias se encuentran en conocimiento de la importancia del cumplimiento de la Política antes mencionada, así como también de todas las normas asociadas que tengan impacto en la sociedad, tanto en materias sociales como medioambientales. De esta forma, la Sociedad declara su compromiso para avanzar hacia la creación, gestión y mejora continua de una estrategia de sostenibilidad, la cual se encuentra enfocada en los procesos propios del giro de la sociedad y la cultura de la compañía. La estrategia de sostenibilidad es gestionada por un área cuya responsabilidad es buscar la aplicación de principios de desarrollo sostenible en todos los componentes de nuestra cadena de valor. Es así, como esta estrategia se encuentra comunicada e integrada en todas las gerencias y en el Directorio de la compañía, órgano que vela por el cumplimiento prolijo, transparente y colaborativo de los planes anuales de sostenibilidad enmarcados en el enfoque de la creación de valor compartido de la empresa.

La protección al medio ambiente es uno de los cuatro enfoques de esta estrategia, procurando una operación que evite o minimice los impactos negativos en el ecosistema y su biodiversidad. En virtud del primero de estos enfoques, la empresa, comprometida con el uso de energías renovables, inauguró en el mes de abril de 2024 la primera planta de energía solar, la cual permite abastecer en promedio un 80% del requerimiento energético anual necesario para el funcionamiento del Centro de Distribución de Tricot, ubicado en calle Pedro Montt, comuna y ciudad de Santiago. Además, dicha estrategia promueve la circularidad de nuestros productos por medio de la comercialización de prendas fabricadas con fibras sustentables, y también por medio de iniciativas de reciclaje textil.

TRICOT S.A. Y SUBSIDIARIAS

Notas a los Estados Financieros Consolidados
Al 31 de diciembre de 2024 y 2023

Nota 3 - Saldos con entidades relacionadas

a) La composición de las cuentas por cobrar a empresas relacionadas, corrientes es la siguiente:

RUT	Sociedad	31.12.2024 M\$	31.12.2023 M\$
96.842.380-0	Tricard S.A.	57.151.477	49.673.050
99.519.920-3	Solucorp S.A.	441.297	432.080
76.270.267-3	Tricot Financiero S.A.	906.828	879.359
76.266.594-8	Empresas Tricot S.A.	571.841	-
76.266.576-K	Tricot SPA	2.658	-
76.266.574-3	Tricot Financiero SpA	1.615	1.391
Total		59.075.716	50.985.880

Las cuentas por cobrar a Tricard S.A. provienen de las transacciones con Tricot S.A.

b) La composición de las Cuentas por pagar a empresas relacionadas, corrientes es la siguiente:

RUT	Sociedad	31.12.2024 M\$	31.12.2023 M\$
76.171.985-8	Corredora de Seguros Ltda	3.198.765	2.406.421
76.266.594-8	Empresas Tricot S.A.	-	2.476.995
76.266.576-K	Tricot SPA	-	14.473
Total		3.198.765	4.897.889

c) Transacciones con entidades relacionadas y sus efectos en resultados

Las cuentas por cobrar y por pagar con empresas relacionadas se efectúan de acuerdo a condiciones similares a las de mercado.

Los saldos asociados a dichas transacciones son imputados en la cuenta corriente mercantil, los cuales devengan un interés de mercado que es aplicado mensualmente.

Administración y Alta Dirección

Los miembros de la alta administración y demás personas que asumen la gestión de la Sociedad, así como los accionistas o las personas naturales o jurídicas a los que representan, no han participado en transacciones inusuales y/o relevantes de la Sociedad en los ejercicios informados.

TRICOT S.A. Y SUBSIDIARIAS

Notas a los Estados Financieros Consolidados
Al 31 de diciembre de 2024 y 2023

Remuneraciones del Directorio

Las labores del directorio de la Sociedad las ejerce el directorio de la sociedad matriz del holding.

Las transacciones con empresas relacionadas comprenden el siguiente detalle:

- Las cuentas por pagar con empresas relacionadas se efectúan de acuerdo a condiciones similares a las de mercado.
- Los saldos asociados a dichas transacciones son imputados en la cuenta corriente mercantil, los cuales devengan un interés de mercado que es aplicado mensualmente.

Las principales transacciones al 31 de diciembre de 2024 y 2023 se detallan a continuación:

Sociedad	Relación	Tipo de Transacción	31.12.2024		31.12.2023	
			M\$	(Cargo) Abono	M\$	(Cargo) Abono
				Resultados		Resultados
			M\$	M\$	M\$	M\$
Tricard S.A.	Accionista común	Traspaso ventas al crédito	34.466.779	-	34.263.637	-
Tricard S.A.	Accionista común	Recaudación de clientes	(79.373.428)	-	(90.908.688)	-
Tricard S.A.	Accionista común	Pago arriendos	11.375.484	11.375.484	8.362.019	8.362.019
Tricard S.A.	Accionista común	Pago derecho uso de marca	321.897	321.897	78.355	78.355
Tricard S.A.	Accionista común	Interés financiamiento (1)	4.054.098	(4.054.098)	3.854.683	(3.854.683)
Tricard S.A.	Accionista común	Colocación de avances	18.549.302	-	18.617.740	-
Tricard S.A.	Accionista común	Pago impuestos	6.870.790	-	6.651.514	-
Tricard S.A.	Accionista común	Pago proveedores y cuentas del personal	27.578.036	-	24.638.890	-
Tricard S.A.	Accionista común	Traspasos de fondos	(16.395.550)	-	(2.705.569)	-
Tricard S.A.	Accionista común	Transacción mercantil	31.019	-	45.910	-
Tricard S.A.	Accionista común	Reclasificación IAS EERR	-	-	(284.692)	-
Solucorp S.A.	Accionista común	Pago proveedores y cuentas del personal	9.217	-	8.155	-
Empresas Tricot S.A.	Accionista común	Pago impuestos	254.391	-	215.474	-
Empresas Tricot S.A.	Accionista común	Pago proveedores y cuentas del personal	25.713	-	8.686	-
Empresas Tricot S.A.	Accionista común	Traspasos de fondos	60.000	-	-	-
Empresas Tricot S.A.	Accionista común	Provisión dividendo mínimo	(3.252.455)	-	(4.247.706)	-
Empresas Tricot S.A.	Accionista común	Pago de dividendos	5.961.187	-	4.159.250	-
Tricot Financiero S.A.	Accionista común	Pago impuestos	8.881	-	27.539	-
Tricot Financiero S.A.	Accionista común	Traspasos de fondos	9.900	-	-	-
Tricot Financiero S.A.	Accionista común	Pago proveedores y cuentas del personal	8.688	-	9.367	-
Tricot SPA	Accionista común	Pago impuestos	395	-	1.671	-
Tricot SPA	Accionista común	Provisión dividendo mínimo	(20.095)	-	(26.244)	-
Tricot SPA	Accionista común	Pago de dividendos	36.831	-	25.698	-
Tricot Financiero SpA	Accionista común	Pago proveedores y cuentas del personal	124	-	114	-
Tricot Financiero SpA	Accionista común	Traspasos de fondos	100	-	-	-
Corredora de Seguros Ltda.	Accionista común	Pago proveedores y cuentas del personal	627.335	-	499.687	-
Corredora de Seguros Ltda.	Accionista común	Recaudación de clientes	(1.419.679)	-	(1.225.960)	-

- (1) La deuda interempresa entre Tricot S.A. y Tricard S.A. devenga intereses a una tasa promedio porcentual estimada.

* * * * *



Blusa
\$7.990



pomegranates^o



I caught the light,
paved the way for the ideal
walked in every moment

Blueberries^o



I caught the light,
paved the way for the ideal
walked in every moment

Minis y Short
\$6.990

TRICOT FINANCIERO S.A. Y SUBSIDIARIAS

TRICOT FINANCIERO S.A. Y SUBSIDIARIAS

Estados financieros consolidados resumidos por los años
terminados al 31 de diciembre de 2024 y 2023
e informe del auditor independiente

INFORME DEL AUDITOR INDEPENDIENTE

A los Accionistas y Directores de
Empresas Tricot S.A.

Como auditores externos de Empresas Tricot S.A. y subsidiarias, hemos auditado sus estados financieros consolidados al 31 de diciembre de 2024 y 2023, sobre los que informamos con fecha 25 de febrero de 2025. Los estados financieros en forma resumida, preparados de acuerdo con lo establecido en la Norma de Carácter General (NCG) N° 30, Sección II.2.1, párrafo A.4.2, emitida por la Comisión para el Mercado Financiero (CMF), de la subsidiaria Tricot Financiero S.A. y subsidiarias y sus notas de “Criterios contables aplicados” y “Transacciones con partes relacionadas”, adjuntos, son consistentes, en todos sus aspectos significativos, con la información contenida en los estados financieros consolidados que hemos auditado.


La preparación de tales estados financieros en forma resumida que incluye los criterios contables aplicados y las transacciones con partes relacionadas, es responsabilidad de la Administración de Empresas Tricot S.A.

Informamos que los mencionados estados financieros en forma resumida y sus notas de “Criterios contables aplicados” y “Transacciones con partes relacionadas” de Tricot Financiero S.A. y subsidiarias adjuntos, corresponden con aquellos que fueron utilizados en el proceso de consolidación llevado a cabo por Empresas Tricot S.A. y subsidiarias al 31 de diciembre de 2024 y 2023.

Este informe ha sido preparado teniendo presente lo requerido en la NCG N° 30, Sección II.2.1, párrafo A.4.2, de la CMF y se relaciona exclusivamente con Empresas Tricot S.A. y, es emitido solamente para información y uso de su Administración Superior y de la Comisión para el Mercado Financiero, por lo que no ha sido preparado para ser usado, ni debe ser usado, por ningún usuario distinto a los señalados.

Deloitte.

Febrero 25, 2025
Santiago, Chile

Firmado por:

4A1A3834C94A452...

Pedro Bravo G.
RUT: 12.246.103-3

Deloitte® se refiere a Deloitte Touche Tohmatsu Limited una compañía privada limitada por garantía, de Reino Unido, y a su red de firmas miembro, cada una de las cuales es una entidad legal separada e independiente. Por favor, vea en www.deloitte.com/cl/acercade la descripción detallada de la estructura legal de Deloitte Touche Tohmatsu Limited y sus firmas miembro.

Deloitte Touche Tohmatsu Limited es una compañía privada limitada por garantía constituida en Inglaterra & Gales bajo el número 07271800, y su domicilio registrado: Hill House, 1 Little New Street, London, EC4A 3TR, Reino Unido.

Indice

Página

Estados de Situación Financiera Consolidados	3
Estados de Resultados Integrales Consolidados	5
Estados de Resultados Integrales Consolidados	6
Estados de Cambio en el Patrimonio Neto Consolidados	7
Estados de Flujo de Efectivo Consolidados Método Directo	9
Notas a los Estados Financieros Consolidados	10
Nota 1 – Información de la Sociedad	10
Nota 2 – Resumen de Principales Políticas Contables	11
Nota 3 – Cuentas por Cobrar y por Pagar a Empresas Relacionadas	31

M\$ = Miles de pesos chilenos

UF = Unidad de fomento

US\$ = Dólar estadounidense

TRICOT FINANCIERO S.A. Y SUBSIDIARIAS

Estados de Situación Financiera Consolidados

Al 31 de diciembre de 2024 y 2023

(En miles de pesos chilenos – M\$)

ACTIVOS	Nota N°	31.12.2024 M\$	31.12.2023 M\$
Activos Corrientes			
Efectivo y equivalente de efectivo		3.227.316	3.384.124
Otros activos financieros		682.593	653.978
Otros activos no financieros		120.591	193.152
Deudores comerciales y otras cuentas por cobrar, neto		90.961.722	79.246.877
Cuentas por cobrar a entidades relacionadas	(3)	3.215.421	2.424.233
Activos por Impuestos		98.109	59.115
Total activos corrientes		98.305.752	85.961.479
Activos no Corrientes			
Otros activos no financieros		11.185	3.236
Activos intangibles distintos de la plusvalía		427.592	274.592
Propiedades, planta y equipo, (neto)		866.252	876.230
Activos por derecho a usar bienes en arrendamiento		288.020	9.049
Activos por impuestos diferidos		7.203.603	7.742.324
Total activos, no corrientes		8.796.652	8.905.431
Total Activos		107.102.404	94.866.910

Las notas adjuntas forman parte integral de estos estados financieros consolidados

3

TRICOT FINANCIERO S.A. Y SUBSIDIARIAS

Estados de Situación Financiera Consolidados

Al 31 de diciembre de 2024 y 2023

(En miles de pesos chilenos – M\$)

PASIVOS Y PATRIMONIO	Nota N°	31.12.2024 M\$	31.12.2023 M\$
Pasivos Corrientes			
Obligaciones por contrato de arrendamiento		32.325	9.147
Cuentas por pagar comerciales y otras cuentas por pagar		6.669.564	5.548.330
Cuentas por pagar a entidades relacionadas	(3)	61.470.536	51.003.693
Otras provisiones a corto plazo		1.492.743	1.193.033
Provisiones por beneficios a los empleados		1.926.488	1.468.342
Otros pasivos no financieros		481.564	447.370
Total pasivos, corrientes		72.073.220	59.669.915
Pasivos no Corrientes			
Obligaciones por contrato de arrendamiento		264.669	-
Pasivo por impuestos diferidos		349.820	627.895
Provisiones por beneficios a los empleados		2.817.199	2.826.747
Total pasivos, no corrientes		3.431.688	3.454.642
Total pasivos		75.504.908	63.124.557
Patrimonio			
Capital pagado		33.572.187	33.572.187
Otras reservas		(7.913.865)	(7.337.192)
Ganancias (pérdidas) acumuladas		5.939.174	5.507.358
Total patrimonio		31.597.496	31.742.353
Total Pasivos y Patrimonio		107.102.404	94.866.910

TRICOT FINANCIERO S.A. Y SUBSIDIARIAS

Estados de Resultados por Función Consolidados Por los años terminados el 31 de diciembre de 2024 y 2023 (En miles de pesos chilenos – M\$)

Estado de resultado integral	31.12.2024 M\$	31.12.2023 M\$
Ingresos de actividades ordinarias	61.981.634	58.990.481
Costo de ventas	(40.648.511)	(41.909.220)
Margen bruto	21.333.123	17.081.261
Gastos de administración	(11.883.113)	(10.170.225)
Otras ganancias (pérdidas)	(570.169)	(523.823)
Ingresos Financieros	44.302	67.507
Costos financieros	(4.132.341)	(3.899.305)
Ganancias (pérdidas) de cambio en moneda extranjera	27.593	19.197
Resultados por unidades de reajuste	10.589	23.715
Ganancia (pérdida) antes de impuesto	4.829.984	2.598.327
Gasto por impuesto a las ganancias	(750.575)	(104.375)
Ganancia (pérdida) de actividades continuadas después de impuesto	4.079.409	2.493.952
Ganancia	4.079.409	2.493.952
Ganancia (pérdida) atribuible a los propietarios de la controladora	4.079.409	2.493.952
Ganancia (pérdida) del ejercicio	4.079.409	2.493.952

Las notas adjuntas forman parte integral de estos estados financieros consolidados

5

TRICOT FINANCIERO S.A. Y SUBSIDIARIAS

Estados de Resultados Integrales Consolidados
 Por los años terminados el 31 de diciembre de 2024 y 2023
 (En miles de pesos chilenos – M\$)

Estado de resultado integral	31.12.2024 M\$	31.12.2023 M\$
Ganancia del período	4.079.409	2.493.952
Componentes de otro resultado integral, antes de impuestos		
Otro resultado integral, que no se reclasificará al resultado del período, antes de impuesto por beneficios a los empleados	(789.964)	(772.128)
Impuesto a las ganancias relacionado ganancias (pérdidas) actuariales por beneficios a los empleados	213.291	208.474
Impuesto a las ganancias relacionado con componentes de otro resultado integral que no se reclasificará a resultado del periodo	213.291	208.474
Otro resultado integral	(576.673)	(563.654)
Total resultado integral	(576.673)	(563.654)
Resultado Integral atribuible a:		
Resultado integral atribuible a los propietarios	3.502.736	1.930.298
Total resultado integral	3.502.736	1.930.298

TRICOT FINANCIERO S.A. Y SUBSIDIARIAS

Estados de Cambio en el Patrimonio Neto Consolidados Por los años terminados el 31 de diciembre de 2024 y 2023 (En miles de pesos chilenos – M\$)

Movimientos al 31.12.2024	Capital pagado	Reserva resultado actuarial en planes de beneficio	Otras reservas varias	Total otras reservas	Ganancias (pérdidas) acumuladas	Patrimonio neto, total
	M\$	M\$	M\$	M\$	M\$	M\$
Saldo al 1 de enero de 2024	33.572.187	(1.707.470)	(5.629.722)	(7.337.192)	5.507.358	31.742.353
Cambios en el patrimonio:						
Resultado Integral:						
Ganancia (pérdida) del ejercicio	-	-	-	-	4.079.409	4.079.409
Otro resultado integral	-	(576.673)	-	(576.673)	-	(576.673)
Resultado integral	-	(576.673)	-	(576.673)	4.079.409	3.502.736
Provisión dividendo mínimo	-	-	-	-	(2.952.662)	(2.952.662)
Dividendos pagados	-	-	-	-	(694.931)	(694.931)
Saldo al 31 de diciembre de 2024	33.572.187	(2.284.143)	(5.629.722)	(7.913.865)	5.939.174	31.597.496

Las notas adjuntas forman parte integral de estos estados financieros consolidados

7

TRICOT FINANCIERO S.A. Y SUBSIDIARIAS

Estados de Cambio en el Patrimonio Neto Consolidados
 Por los años terminados el 31 de diciembre de 2024 y 2023
 (En miles de pesos chilenos – M\$)

Movimientos al 31.12.2023	Capital pagado	Reserva resultado actuarial en planes de beneficio	Otras reservas varias	Total otras reservas	Ganancias (pérdidas) acumuladas	Patrimonio neto, total
	M\$	M\$	M\$	M\$	M\$	M\$
Saldo al 1 de enero de 2023	33.572.187	(1.103.270)	(5.629.722)	(6.732.992)	3.013.406	29.852.601
Cambios en el patrimonio:						
Resultado Integral:						
Ganancia (pérdida) del ejercicio	-	-	-	-	2.493.952	2.493.952
Otro resultado integral	-	(563.654)	-	(563.654)	-	(563.654)
Resultado integral	-	(563.654)	-	(563.654)	2.493.952	1.930.298
Otros cambios por reclas. IAS EERR	-	(40.546)	-	(40.546)	-	(40.546)
Saldo al 31 de diciembre de 2023	33.572.187	(1.707.470)	(5.629.722)	(7.337.192)	5.507.358	31.742.353

Las notas adjuntas forman parte integral de estos estados financieros consolidados

8

TRICOT FINANCIERO S.A. Y SUBSIDIARIAS

Estados de Flujo de Efectivo Consolidados Método Directo
Por los años terminados el 31 de diciembre de 2024 y 2023
(En miles de pesos chilenos – M\$)

Estado de flujo de efectivo	31.12.2024 M\$	31.12.2023 M\$
Flujo originado por actividades de la operación		
Recaudación de deudores por venta	192.050.098	177.790.956
Impuestos a las ganancias reembolsados	53.672	654.130
Pago a proveedores y personal (menos)	(190.342.587)	(172.732.996)
Otros pagos por actividades de operación	(7.360.456)	(7.044.049)
Flujo neto originado por actividades de la operación	(5.599.273)	(1.331.959)
Flujo originado por actividades de financiamiento		
Otros préstamos empresas relacionadas	165.985.574	156.875.315
Pagos de pasivos por arrendamiento financiero	(7.520)	(20.195)
Pago de dividendos (menos)	(694.931)	-
Obtención (pagos) préstamos empresas relacionadas	(159.293.600)	(154.703.223)
Flujo neto originado por actividades de financiamiento	5.989.523	2.151.897
Flujo originado por actividades de inversión		
Incorporación de activo fijo (menos)	(562.745)	(504.152)
Otras entradas (salidas) de efectivo, clasificados como actividades de inversión	(28.615)	(41.236)
Intereses recibidos, clasificados como actividades de inversión	44.302	67.507
Flujo neto originado por actividades de inversión	(547.058)	(477.881)
Flujo neto total positivo del ejercicio	(156.808)	342.057
Variación neta del efectivo y efectivo equivalente	(156.808)	342.057
Saldo Inicial de efectivo y efectivo equivalente	3.384.124	3.042.067
Saldo final de efectivo y efectivo equivalente	3.227.316	3.384.124

Las notas adjuntas forman parte integral de estos estados financieros consolidados

9

TRICOT FINANCIERO S.A. Y SUBSIDIARIAS

Notas a los Estados Financieros Consolidados
31 de diciembre de 2024 y 2023

Nota 1 - Información de la Sociedad

1.1 Información General

Tricot Financiero S.A. (la “Matriz”) R.U.T 76.270.267-3 es una Sociedad Anónima Cerrada, constituida en Santiago de Chile con fecha 31 de octubre de 2012 en Notaría de José Musalem Saffie, conforme a lo establecido en la Ley N° 18.046.

Sus oficinas centrales y domicilio legal se encuentran ubicados en Avda. Vicuña Mackenna N°3600, Comuna de Macul, Santiago de Chile.

Con fecha 18 de noviembre de 2013, la Superintendencia de Bancos e Instituciones Financieras (SBIF), autorizó a Tricard S.A. para ejercer el giro de Emisor de Tarjetas de Crédito, de acuerdo a lo establecido en N°2 de las disposiciones transitorias en la relación con la letra B del Título II, ambas del capítulo III. J. 1 del compendio de normas financieras del Banco Central de Chile.

Con fecha 26 de octubre de 2017, la actual Comisión para el Mercado Financiero (CMF), antes Superintendencia de Bancos e Instituciones Financieras (SBIF), (en adelante “CMF” para ambas instituciones), dictó la Resolución N° 624, por la cual autorizó la existencia como sociedad anónima especial de Tricard S.A.

Asimismo, ordenó inscribir a la Sociedad en el nuevo Sub-Registro de Emisores de Tarjetas de Crédito, del Registro Único de Emisores de Tarjetas de Pago a cargo de esa Superintendencia, con el Código N° 699 y dar cumplimiento con los trámites dispuestos en el inciso final del artículo 126 de la Ley N° 18.046, sobre Sociedades Anónimas.

Asimismo, ordenó inscribir a dicha filial en el nuevo Sub-Registro de Emisores de Tarjetas de Crédito, del Registro Único de Emisores de Tarjetas de Pago a cargo de esa Superintendencia, con el Código N° 699 y dar cumplimiento con los trámites dispuestos en el inciso final del artículo 126 de la Ley N° 18.046, sobre Sociedades Anónimas.

En Junta Extraordinaria de Accionistas de la Subsidiaria Tricard S.A. celebrada el 18 de octubre de 2017, cuya acta fue reducida a escritura pública con fecha 19 de octubre de 2017, en la Notaría de Santiago de don Francisco Javier Leiva Carvajal, se modificaron los estatutos de la Sociedad con el fin de constituir a Tricard S.A. en una sociedad anónima especial de conformidad con lo establecido en el Título XIII de la Ley Número 18.046 sobre Sociedades Anónimas. Esta modificación se produjo por mandato legal, toda vez que, la Ley 20.950 publicada en el diario oficial con fecha 29 de octubre de 2016 estableció el marco legal para la emisión y operación de medios de pago, dentro de los cuales se encuentran las tarjetas de crédito. Esta norma en su artículo N° 2 inciso 3 establece que las sociedades emisoras de tarjetas de crédito deben constituirse en el país como sociedades anónimas (S.A.) especiales de conformidad con el título XIII de la Ley 18.046 sobre S.A. y se sujetarán a las disposiciones aplicadas a las sociedades anónimas (S.A.) abiertas, en todo lo que no se oponga a las normas especiales que deban observar de conformidad con la regularización que las rige.

Con fecha 30 de enero de 2023, la Comisión para el Mercado Financiero autorizó mediante resolución N° 973 a Tricard S.A. para agregar al giro de emisor de Tarjetas de Pago, el giro de la emisión del producto Tarjeta de pago con provisión de fondos.

TRICOT FINANCIERO S.A. Y SUBSIDIARIAS

Notas a los Estados Financieros Consolidados
31 de diciembre de 2024 y 2023

1.2 Descripción del Negocio

La Sociedad tiene por objeto, realizar por cuenta propia y de terceros, las siguientes actividades: a) la realización de todo tipo de inversiones en toda clase de bienes, corporales o incorporales, muebles o inmuebles o valores inclusive derechos y participaciones en otras sociedades de personas o de capital, administrar dichas inversiones, con el objeto de percibir sus rentas, y b) en general, la celebración de cualquier acto o contrato y el desarrollo de cualquier actividad relacionada directa o indirectamente con los objetivos anteriores.

A través de su tarjeta Visa Tricot se otorga créditos directos a sus clientes tanto a través de la venta en sus tiendas propias, como en comercios asociados y de avance en efectivo.

Por otra parte, la cartera de clientes del grupo es altamente atomizada y no existen clientes individuales que posean una representación significativa en ella.

Este segmento también contempla las operaciones de la Corredora de Seguros Tricot Ltda.

1.3 Dotación de Personal

Al 31 de diciembre de 2024 y 2023, Empresas Tricot Financiero S.A. y Subsidiarias presenta el siguiente número de empleados y ejecutivos principales:

Detalle	31.12.2024	31.12.2023
Empleados	582	634
Ejecutivos principales	65	45
Total	647	679

Nota 2 - Resumen de Principales Políticas Contables

2.1) Bases de preparación de los estados financieros

Los presentes Estados Financieros consolidados al 31 de diciembre de 2024 y 2023, han sido preparados de acuerdo a las Normas Internacionales de Información Financiera (NIIF).

Los presentes Estados Financieros consolidados, han sido preparados sobre la base del costo histórico excepto por ciertos instrumentos financieros que son medidos a los importes revaluados o valores razonables al final de cada ejercicio, como se explica en las políticas contables más adelante. Por lo general, el costo histórico está basado en el valor razonable de la contraprestación entregada a cambio de bienes y servicios.

Los presentes estados financieros consolidados comprenden los estados de situación financiera consolidados al 31 de diciembre de 2024 y 2023, estados de cambios en el patrimonio neto clasificados, los estados de resultados consolidados integrales por función y los estados de flujos de efectivo consolidados por los periodos terminados al 31 de diciembre de 2024 y 2023 y sus correspondientes notas la cuales han sido preparadas y presentadas de acuerdo con Normas Internacionales de Información Financiera (NIIF).

TRICOT FINANCIERO S.A. Y SUBSIDIARIAS

Notas a los Estados Financieros Consolidados 31 de diciembre de 2024 y 2023

La preparación de los presentes estados financieros consolidados requiere el uso de estimaciones y supuestos críticos que afectan los montos reportados de ciertos activos y pasivos, así como también, ciertos ingresos y gastos. También exige a la Administración que ejerza su juicio en el proceso de aplicación de las políticas contables de la Sociedad. En el apartado 2.20 se revelan las áreas que implican un mayor grado de juicio o complejidad o las áreas donde los supuestos y estimaciones son significativos para los estados financieros.

Responsabilidad de la información

La información contenida en estos estados financieros consolidados es responsabilidad del Directorio de la Sociedad, el cual, ha tomado conocimiento de la información contenida en los mencionados estados financieros y se declara responsable respecto de la información incorporada en los mismos, así como de la aplicación de los principios y criterios contenidos en las NIIF y normas impartidas por la Comisión para el Mercado Financiero (CMF).

Los presentes Estados Financieros Consolidados han sido aprobados por su Directorio en sesión celebrada con fecha 25 de febrero de 2025.

2.2) Presentación de los Estados Financieros

- Estado de situación financiera

En los Estados de Situación Financiera Consolidados adjuntos, los saldos se clasifican en función de sus vencimientos, es decir, como corrientes aquellos con vencimiento igual o inferior a doce meses y como no corrientes, los de vencimiento superior a dicho período.

En el caso que existiesen obligaciones cuyo vencimiento es inferior a doce meses, pero cuyo refinanciamiento a largo plazo esté asegurado a discreción de la Sociedad, mediante contratos de crédito disponibles de forma incondicional con vencimiento a largo plazo, podrían clasificarse como pasivos no corrientes.

- Estado integral de resultados

La Sociedad ha optado por presentar sus estados de resultados Integrales clasificados por función.

- Estado de cambios en el patrimonio

La Sociedad presenta su estado de cambios en el patrimonio neto.

- Estado de flujo de efectivo

La Sociedad presenta su flujo de efectivo de acuerdo al método directo.

TRICOT FINANCIERO S.A. Y SUBSIDIARIAS

Notas a los Estados Financieros Consolidados
31 de diciembre de 2024 y 2023

2.3) Nuevas normas contables

Nuevas NIIF e Interpretaciones del Comité de Interpretaciones NIIF (CINIIF) y Cambios Contables

a) Las siguientes enmiendas a NIIF han sido adoptadas en estos estados financieros:

Enmiendas a NIIF	Fecha de aplicación obligatoria
Clasificación de pasivos como corriente o no corriente (enmiendas a NIC 1)	Períodos anuales iniciados en o después del 1 de enero de 2024.
Pasivo por arrendamiento en una venta con arrendamiento posterior (enmiendas a NIIF 16)	Períodos anuales iniciados en o después del 1 de enero de 2024.
Pasivos no corrientes con convenios de deuda (enmiendas a NIC 1)	Períodos anuales iniciados en o después del 1 de enero de 2024.
Acuerdos de financiación de proveedores (enmiendas a NIC 7 y NIIF 7)	Períodos anuales iniciados en o después del 1 de enero de 2024.

La aplicación de estas enmiendas no ha tenido un efecto significativo en los montos reportados en estos estados financieros, sin embargo, podrían afectar la contabilización de futuras transacciones o acuerdos.

b) Normas, Enmiendas e Interpretaciones que han sido emitidas cuya fecha de aplicación entra en vigencia durante los años siguientes:

Nuevas NIIF	Fecha de aplicación obligatoria
NIIF 18, Presentación e información a revelar en los estados financieros	Períodos anuales iniciados en o después del 1 de enero de 2027.
NIIF 19, Subsidiarias sin obligación pública de rendir cuentas: Información a revelar	Períodos anuales iniciados en o después del 1 de enero de 2027.
Enmiendas a NIIF	Fecha de aplicación obligatoria
Falta de intercambiabilidad (enmiendas a NIC 21)	Períodos anuales iniciados en o después del 1 de enero de 2025.
Modificaciones a las normas de sostenibilidad (SASB) para mejorar su aplicabilidad internacional	Períodos anuales iniciados en o después del 1 de enero de 2025.
Modificaciones a la clasificación y medición de instrumentos financieros (enmiendas a NIIF 9 y NIIF 7)	Períodos anuales iniciados en o después del 1 de enero de 2026.
Mejoras anuales a las Normas IFRS, Volumen 11 (enmiendas a NIIF 1, NIIF 7, NIIF 9, NIIF 10 y NIC 7)	Períodos anuales iniciados en o después del 1 de enero de 2026.

La Administración de la Sociedad se encuentra evaluando la aplicación futura de nuevas normas y enmiendas en los estados financieros consolidados de la Sociedad.

2.4) Moneda de presentación y moneda funcional

Las cifras indicadas en los estados financieros consolidados adjuntos, están expresadas en miles de pesos chilenos, siendo el peso chileno la moneda funcional de la Sociedad. Todos los valores están reducidos a miles de pesos, excepto cuando se indique lo contrario.

TRICOT FINANCIERO S.A. Y SUBSIDIARIAS

Notas a los Estados Financieros Consolidados
31 de diciembre de 2024 y 2023

2.5) Bases de conversión

Las operaciones en monedas distintas a la moneda funcional se convierten al tipo de cambio vigente a la fecha de la transacción. Los activos y pasivos en moneda extranjera y en unidades de fomento, se han traducido a pesos chilenos utilizando los tipos de cambio a la fecha de cierre de cada año, de acuerdo al siguiente detalle:

Descripción	31.12.2024	31.12.2023
Dólar estadounidense	996,46	877,12
Unidad de Fomento (1)	38.416,69	36.789,36

(1) Las “Unidades de fomento” (UF) son unidades de reajuste las cuales son convertidas a pesos chilenos, la variación de su valor es registrada en el estado de resultados integrales en el ítem “Resultados por unidades de reajuste”.

2.6) Período cubierto por los estados financieros

Los presentes estados financieros consolidados comprenden los estados de situación financiera consolidados, estados de cambios en el patrimonio neto clasificados al 31 de diciembre de 2024 y 2023, los estados de resultados consolidados integrales por función al 31 de diciembre de 2024 y 2023, y los estados de flujos de efectivo consolidados al 31 de diciembre de 2024 y 2023 y sus correspondientes notas.

2.7) Bases de consolidación de estados financieros

Los estados financieros consolidados comprenden los estados financieros de la Matriz y sus subsidiarias, incluyendo todos sus activos, pasivos, ingresos, gastos y flujos de efectivo después de efectuar los ajustes y eliminaciones relacionadas con las transacciones entre las sociedades que forman parte de la consolidación.

Los estados financieros consolidados incorporan los estados financieros de la Sociedad y entidades controladas por la Sociedad (sus subsidiarias). De acuerdo a NIIF 10 el control se logra cuando la Sociedad está expuesta, o tiene los derechos a los rendimientos variables procedentes de su implicación en la sociedad participada y tiene la capacidad de influir en esos rendimientos a través de su poder sobre ésta. La Sociedad controla una participada cuando se reúnen todos los elementos siguientes:

- (a) El inversor tiene poder sobre la participada (derechos existentes que le dan la capacidad de dirigir las actividades relevantes de la sociedad participada, las actividades que afectan de forma significativa a los rendimientos de la participada);
- (b) Exposición, o derecho, a rendimientos variables procedentes de su implicación en la participada; y
- (c) Capacidad de utilizar su poder sobre la participada para influir en el importe de los rendimientos del inversor.

TRICOT FINANCIERO S.A. Y SUBSIDIARIAS

Notas a los Estados Financieros Consolidados 31 de diciembre de 2024 y 2023

Cuando la Sociedad tiene menos que la mayoría de los derechos a voto de una sociedad participada, tiene el poder sobre la sociedad participada cuando estos derechos a voto son suficientes para darle en la práctica la capacidad de dirigir las actividades relevantes de la sociedad participada unilateralmente. La Sociedad considera todos los hechos y circunstancias para evaluar si los derechos a voto en una participada son suficientes para darle el poder, incluyendo:

- (a) el número de los derechos de voto que mantiene el inversor en relación con el número y dispersión de los que mantienen otros tenedores de voto;
- (b) los derechos de voto potenciales mantenidos por el inversor, otros tenedores de voto u otras partes;
- (c) derechos que surgen de otros acuerdos contractuales; y
- (d) cualesquiera hechos y circunstancias adicionales que indiquen que el inversor tiene, o no tiene, la capacidad presente de dirigir las actividades relevantes en el momento en que esas decisiones necesiten tomarse, incluyendo los patrones de conducta de voto en reuniones de accionistas anteriores.

La consolidación de una subsidiaria comenzará desde la fecha en que la Sociedad obtenga el control de la participada cesando cuando pierda el control sobre ésta. Específicamente, los ingresos y gastos de una subsidiaria adquirida o vendida durante el año se incluyen en los estados financieros consolidados de resultados integrales desde la fecha en que el Grupo Empresas Tricot obtiene el control hasta la fecha en que la Sociedad deja de controlar la subsidiaria.

La ganancia o pérdida de cada componente de otros resultados integrales son atribuidas a los propietarios de la Sociedad y a la participación no controladora, según corresponda. El total de resultados integrales es atribuido a los propietarios de la Sociedad y a las participaciones no controladoras aun cuando el resultado de la participación no controladora tenga un déficit de saldo.

Participaciones no controladoras

Una controladora presentará las participaciones no controladoras en el estado de situación financiera consolidado, dentro del patrimonio, de forma separada del patrimonio de los propietarios de la controladora.

Los cambios en la participación en la propiedad de una controladora en una subsidiaria que no den lugar a una pérdida de control son transacciones de patrimonio. Cualquier diferencia entre el importe por el que se ajustan los intereses minoritarios y el valor razonable de la contraprestación pagada o recibida se reconoce directamente en el patrimonio neto y se atribuye a los propietarios de la dominante. No se realiza ningún ajuste en el importe en libros de la plusvalía, ni se reconocen ganancias o pérdidas en la cuenta de resultados.

TRICOT FINANCIERO S.A. Y SUBSIDIARIAS

Notas a los Estados Financieros Consolidados
31 de diciembre de 2024 y 2023

Asociadas y Negocios Conjuntos

Una asociada es una entidad sobre la cual la Sociedad ejerce influencia significativa. Influencia significativa es el poder de participar en las decisiones de políticas financieras y operativas, pero no control o control conjunto sobre esas políticas. Los resultados, activos y pasivos de las asociadas son incorporados en estos Estados Financieros utilizando el método de la participación, excepto cuando la inversión es clasificada como mantenida para la venta, en cuyo caso es contabilizada en conformidad con NIIF 5 Activos No Corrientes Mantenedos para la Venta y Operaciones Discontinuadas.

Bajo el método de la participación, las inversiones en asociadas son registradas inicialmente al costo, y son ajustadas posteriormente en función de los cambios que experimenta, tras la adquisición, la porción de los activos netos de la asociada que corresponde a la Sociedad, menos cualquier deterioro en el valor de las inversiones individuales.

Un negocio conjunto es un acuerdo por medio del cual las partes tienen un acuerdo de control conjunto que les da derecho sobre los activos netos del negocio conjunto. El control conjunto se produce únicamente cuando las decisiones sobre las actividades relevantes requieren el consentimiento unánime de las partes que están compartiendo el control.

Una inversión se contabilizará utilizando el método de la participación, desde la fecha en que pasa a ser una asociada o negocio conjunto. En el momento de la adquisición de la inversión cualquier diferencia entre el costo de la inversión y la parte de la entidad en el valor razonable neto de los activos y pasivos identificables de la participada, se contabilizará como plusvalía, y se incluirá en el importe en libros de la inversión. Cualquier exceso de la participación de la entidad en el valor razonable neto de los activos y pasivos identificables de la participada sobre el costo de la inversión, después de efectuar una reevaluación, será reconocida inmediatamente en los resultados integrales.

Los requerimientos de NIC 36 son aplicados para determinar si es necesario reconocer una pérdida por deterioro con respecto a las inversiones de la sociedad en asociadas o negocios conjuntos. Cuando sea necesario, la totalidad del importe en libros de la inversión (incluyendo la plusvalía) se prueba por deterioro de acuerdo con la NIC 36 Deterioro del valor de activos, como un único activo mediante la comparación de su importe recuperable (el mayor entre el valor de uso y el valor razonable menos los costes de venta) con su importe en libros, cualquier pérdida por deterioro reconocida forma parte del valor en libros de la inversión.

Cualquier reversa de dicha pérdida por deterioro reconocida de acuerdo con la NIC 36, incrementa el valor de la inversión, en función del importe recuperable de la inversión.

La Sociedad discontinúa el uso del método del patrimonio, en la fecha en que la inversión deja de ser una asociada o un negocio conjunto, o cuando la inversión está clasificada como mantenidos para la venta.

TRICOT FINANCIERO S.A. Y SUBSIDIARIAS

Notas a los Estados Financieros Consolidados
31 de diciembre de 2024 y 2023

La diferencia entre el valor contable de la asociada o negocio conjunto en la fecha en que el método de la participación se suspendió, y el valor razonable de cualquier participación retenida y el producto de la disposición de una parte de interés en la asociada o negocio conjunto se incluye en la determinación de la ganancia o pérdida en la disposición de la asociada o negocio conjunto. Además, si la Sociedad registró un resultado previamente a otros resultados integrales en relación a esa asociada o negocio conjunto, este importe se debería registrar de la misma forma que si esa asociada o negocio conjunto hubieran vendido directamente los activos o pasivos relacionados. Por lo tanto, si se reconoce una ganancia o pérdida en otro resultado integral por esa asociada o negocio conjunto, debería ser reclasificada la utilidad o pérdida sobre la disposición de los activos y pasivos relacionados. La Sociedad reclasifica la ganancia o pérdida del patrimonio al resultado del período (como un ajuste por reclasificación) cuando el método de la participación es descontinuado.

Cuando la Sociedad reduce su participación en una asociada o un negocio conjunto, y continua usando el método de la participación, los efectos que habían sido previamente reconocidos en otros resultados integrales deberán ser reclasificados a ganancia o pérdida de acuerdo a la proporción de la disminución de participación en dicha asociada.

Cuando una sociedad del grupo realiza transacciones con una entidad asociada o un negocio conjunto del grupo, las ganancias y pérdidas resultantes de las transacciones con la asociada o con el negocio conjunto se reconocen en los estados financieros consolidados del grupo solo en la medida de la participación de la asociada o negocio conjunto que no están relacionados con el Grupo.

El detalle de las sociedades y subsidiarias incluidas en la consolidación es el siguiente:

RUT	Nombre Sociedad Subsidiaria	Porcentaje de Participación			31.12.2023 Total
		31.12.2024		Total	
		Directo	Indirecto	Total	
77.997.139-2	Administradora de Servicios de Crédito Triad S.A. (1)	99,00%	1,00%	100%	-
76.171.985-8	Corredora de Seguros Ltda.	99,00%	1,00%	100%	100,00%
99.519.920-3	Solucorp S.A.	99,99%	0,01%	100%	100,00%
96.842.380-0	Tricard S.A.	99,99%	0,01%	100%	100,00%
76.266.574-3	Tricot Financiero SpA	100,00%	0,00%	100%	100,00%

(1) La Sociedad Administradora de Servicios de Crédito Triad S.A. se constituye en Santiago de Chile con fecha 14 de noviembre de 2024 en la Notaría Francisco Javier Leiva Carvajal. Sus oficinas centrales y domicilio legal se encuentran ubicados en avenida Vicuña Mackenna N° 3600, comuna de Macul, Santiago de Chile.

2.8) Conversión de moneda extranjera

Moneda extranjera es aquella diferente de la moneda funcional de una entidad. Las transacciones en monedas extranjeras son inicialmente registradas al tipo de cambio de la moneda funcional de la entidad a la fecha de la transacción.

TRICOT FINANCIERO S.A. Y SUBSIDIARIAS

Notas a los Estados Financieros Consolidados
31 de diciembre de 2024 y 2023

Los activos y pasivos monetarios denominados en moneda extranjera son traducidos al tipo de cambio de la moneda funcional a la fecha de su liquidación o la fecha de cierre del estado de situación financiera. Todas las diferencias de esta traducción son llevadas a utilidades o pérdidas.

2.9) Cuentas por cobrar comerciales

Las cuentas por cobrar comerciales se reconocen como el saldo vigente al momento de la presentación de los estados financieros, menos la provisión por exposición efectiva de las cuentas.

De acuerdo con la NIIF 9, las pérdidas crediticias esperadas reflejarán siempre la posibilidad de que ocurra o no ocurra una pérdida crediticia, incluso si el resultado más probable es que no haya pérdida crediticia de acuerdo con los términos originales de las cuentas a cobrar. El importe de la provisión es la diferencia entre el importe en libros del activo y el valor presente de los flujos de efectivo estimados, descontados al tipo de interés efectivo. El importe de la variación de la provisión de riesgo de crédito se reconoce en los estados de resultados en el rubro "Costos de Ventas".

Los créditos y cuentas por cobrar a clientes se presentan netos de las provisiones por riesgo de crédito.

2.10) Propiedad, planta y equipo

Las propiedades, plantas y equipos se registran al costo y se presentan netos de su depreciación acumulada y deterioro acumulado de valor, excepto por los terrenos los cuales no están sujetos a depreciación.

El costo incluye el precio de adquisición y todos los costos directamente relacionados con la ubicación del activo en el lugar y en las condiciones necesarias para que pueda operar de la forma prevista por la Administración, además de la estimación inicial de los costos de desmantelamiento, retiro o remoción parcial o total del activo, así como la rehabilitación del lugar en que se encuentra, que constituyan la obligación para la Sociedad. Para las obras en construcción, el costo incluye gastos de personal relacionados en forma directa y otros de naturaleza operativa, atribuibles a la construcción, así como también los gastos financieros relacionados al financiamiento externo que se devenga en el período de construcción.

Los costos de ampliación, modernización o mejora que representan un aumento de la productividad, capacidad o eficiencia o una extensión de la vida útil de los bienes se capitalizan como mayor costo de los correspondientes bienes. Los gastos periódicos de mantenimiento, conservación y reparación se imputan a resultados, como costo del ejercicio en que se incurren. Un elemento de propiedad, planta y equipo es dado de baja en el momento de su disposición o cuando no se esperan futuros beneficios económicos de su uso o disposición. Cualquier utilidad o pérdida que surge de la baja del activo (calculada como la diferencia entre el valor neto de disposición y el valor libro del activo) es incluida en el estado de resultados en el ejercicio en el cual el activo es dado de baja.

TRICOT FINANCIERO S.A. Y SUBSIDIARIAS

Notas a los Estados Financieros Consolidados
31 de diciembre de 2024 y 2023

La depreciación comienza cuando los bienes se encuentran disponibles para ser utilizados, esto es, cuando se encuentran en la ubicación y en las condiciones necesarias para ser capaces de operar de la forma prevista por la Gerencia. La depreciación es calculada linealmente durante la vida útil económica de los activos, hasta el monto de su valor residual.

Las vidas útiles económicas estimadas por categoría son las siguientes:

Vida útil financiera	Años
Plantas y equipos	5 - 15
Equipos de tecnología de la información	4 - 6
Instalaciones fijas y accesorios	5 - 10

Los activos ubicados en propiedades arrendadas y las remodelaciones se deprecian en el plazo menor entre el contrato de arrendamiento y la vida útil económica estimada.

Los valores residuales de los activos, las vidas útiles y los métodos de depreciación son revisados periódicamente y ajustados si corresponde como un cambio en estimaciones en forma prospectiva.

2.11) Compensación de saldos y transacciones.

Como norma general (NIC 1) en los estados financieros no se compensan los activos y pasivos, ni los ingresos y gastos, salvo en aquellos casos en que la compensación sea requerida o esté permitida por alguna norma y esta presentación sea el reflejo del fondo de la transacción.

Los ingresos o gastos con origen en transacciones que, contractualmente o por imperativo de una norma legal, contemplan la posibilidad de compensación en la Sociedad con la intención de liquidar por su importe neto o de realizar el activo y proceder al pago del pasivo de forma simultánea, se presentan netos en resultados integrales y estados de situación financiera.

A nivel de saldos en el Estado de Situación Financiera se han realizado las siguientes compensaciones de partidas:

Los activos y pasivos por impuestos corrientes se presentan netos, cuando ésta tiene derecho legalmente aplicable para compensar activos corrientes tributarios con pasivos corrientes tributarios, cuando los mismos se relacionen con impuestos girados por la misma autoridad tributaria, y ésta permita a la entidad liquidar o recibir un solo pago neto.

Por lo mismo, se compensan los activos y pasivos por impuestos diferidos, siempre y cuando la entidad tenga el derecho legalmente aplicable de compensar los activos por impuestos corrientes, con los pasivos por impuestos corrientes.

TRICOT FINANCIERO S.A. Y SUBSIDIARIAS

Notas a los Estados Financieros Consolidados
31 de diciembre de 2024 y 2023

2.12) Activos intangibles distintos de la plusvalía

Los activos intangibles adquiridos separadamente son medidos al costo de adquisición. El costo de los activos intangibles adquiridos en una combinación de negocios es su valor justo a la fecha de adquisición. Después de su reconocimiento inicial, los activos intangibles son registrados al costo menos cualquier amortización acumulada y cualquier pérdida por deterioro acumulada, si corresponde. Los activos intangibles generados internamente corresponden a software desarrollados para uso de la Sociedad. Los costos asociados a desarrollo de software se capitalizan cuando se considera posible completar su desarrollo y la Administración tiene la intención y posee la capacidad de utilizar el activo intangible en cuestión, los desembolsos atribuibles al activo son factibles de valorizar y se ha determinado que el activo intangible va a generar beneficios económicos en el futuro.

Las vidas útiles de los activos intangibles son evaluadas como definidas o indefinidas. Los activos intangibles con vidas finitas son amortizados durante la vida útil económica estimada y su deterioro es evaluado cada vez que hay un indicio que el activo intangible puede estar deteriorado. El período de amortización y el método de amortización de un activo intangible con vida útil finita son revisados a cada fecha de cierre. Los cambios que resulten de estas evaluaciones son tratados en forma prospectiva como cambios en estimaciones contables. La Sociedad no posee activos intangibles con vidas útiles indefinidas.

Las vidas útiles estimadas para cada categoría de activo intangible son las siguientes:

Categoría	Rango
Software	4 a 6 años

2.13) Deterioro de activos no financieros

Tricot Financiero S.A. y sus subsidiarias utilizan los siguientes criterios para evaluar deterioros, en caso de que existan activos no financieros:

La Sociedad y sus subsidiarias evalúan periódicamente si existen indicadores que un activo podría estar deteriorado. Si tales indicadores existen, o cuando existe un requerimiento anual de pruebas de deterioro de un activo, se realiza una estimación del monto recuperable del activo. El monto recuperable de un activo es el mayor entre el valor razonable de un activo o unidad generadora de efectivo, menos los costos de venta y su valor en uso y es determinado para un activo individual a menos que el activo no genere entradas de efectivo que sean claramente independientes de otros activos o grupos de activos. Cuando el valor libro de un activo excede su monto recuperable, el activo es considerado deteriorado y es disminuido a su monto recuperable.

TRICOT FINANCIERO S.A. Y SUBSIDIARIAS

Notas a los Estados Financieros Consolidados 31 de diciembre de 2024 y 2023

Al evaluar el valor en uso, los futuros flujos de efectivo estimados son descontados a su valor presente, usando una tasa de descuento antes de impuesto que refleja las evaluaciones actuales de mercado, del valor del dinero en el tiempo y los riesgos específicos del activo.

Para determinar el valor razonable, se usa un modelo de valuación apropiado. Estos cálculos son corroborados por múltiplos de valuación, precios de acciones para subsidiarias cotizadas públicamente u otros indicadores de valor razonable disponibles.

Las pérdidas por deterioro de operaciones continuas, son reconocidas en el estado de resultados en las categorías de gastos consistentes con la función del activo deteriorado, excepto por propiedades anteriormente revaluadas donde la revaluación fue llevada al patrimonio. En este caso el deterioro también es reconocido en patrimonio hasta el monto de cualquier revaluación anterior.

A cada fecha de reporte anual se realiza evaluación respecto de si existen indicadores que la pérdida por deterioro reconocida anteriormente podría ya no existir o podría haber disminuido. Si existe tal indicador, la Sociedad y sus subsidiarias estiman el monto recuperable. Una pérdida por deterioro anteriormente reconocida es reversada solamente si ha habido un cambio en las estimaciones usadas para determinar el monto recuperable del activo, desde que se reconoció la última pérdida por deterioro. Si ése es el caso, el valor libro del activo es aumentado a su monto recuperable. Ese monto aumentado no puede exceder el valor libro que habría sido determinado, neto de depreciación, si no se hubiese reconocido una pérdida por deterioro del activo en años anteriores. Tal reverso es reconocido en el estado de resultados a menos que un activo sea registrado al monto revaluado, caso en el cual el reverso es tratado como un aumento de revaluación. Las pérdidas por deterioro reconocidas, relacionadas con menor valor, no son reversadas por aumentos posteriores en su monto recuperable.

2.14) Instrumentos financieros

El Grupo reconoce activos y pasivos financieros en el momento que asume las obligaciones o adquiere los derechos contractuales de los mismos.

2.14.1) Activos financieros

2.14.1.1) Reconocimiento, medición y baja de activos financieros

La Sociedad determina la clasificación de sus activos financieros dentro del marco de NIIF 9, luego del reconocimiento inicial y cuando es permitido y apropiado, reevalúan esta designación a fines de cada ejercicio financiero.

La clasificación y medición para los activos financieros refleja el modelo de negocios de la Sociedad.

TRICOT FINANCIERO S.A. Y SUBSIDIARIAS

Notas a los Estados Financieros Consolidados
31 de diciembre de 2024 y 2023

Medidos al costo amortizado – Los instrumentos de deuda que son mantenidos dentro de un modelo de negocio cuyo objetivo es cobrar los flujos de efectivo contractuales, y que tienen flujos de efectivo contractuales que son solamente pagos del capital e intereses sobre el capital pendiente son generalmente medidos a costo amortizado al cierre de los períodos contables posteriores. Las cuentas por cobrar se reconocen inicialmente por su valor razonable y posteriormente por su costo amortizado de acuerdo con el método de tasa de interés efectiva, menos la provisión por pérdidas por deterioro del valor.

Medidos al valor razonable con cambios en otro resultado integral Los instrumentos de deuda que son mantenidos dentro de un modelo de negocios cuyo objetivo es logrado mediante el cobro de los flujos de efectivo contractuales y la venta de activos financieros, y que tienen términos contractuales que dan origen en fechas especificadas a flujos de efectivo que son solamente pagos de capital e intereses sobre el capital pendiente, son generalmente medidos a valor razonable con cambios en otros resultados integrales.

Medidos al valor razonable con cambios en resultados - Todos los otros instrumentos de deuda e instrumentos de patrimonio son medidos a su valor razonable al cierre de los períodos contables posteriores. Las cuentas comerciales a cobrar se reconocen inicialmente por su valor razonable y posteriormente por su costo amortizado de acuerdo con el método de tasa de interés efectiva, menos la provisión por pérdidas por deterioro del valor.

El método de tasa de interés efectiva corresponde al método de cálculo del costo amortizado de un activo financiero y de la asignación de los ingresos por intereses, durante todo el ejercicio correspondiente. La tasa de interés efectiva corresponde a la tasa que descuenta exactamente los flujos futuros de efectivo estimados por cobrar (incluyendo todos los cargos sobre puntos pagados o recibidos que forman parte integral de la tasa de interés efectiva, los costos de transacción y otros premios o descuentos), durante la vida esperada del activo financiero.

2.14.1.2) Efectivo y equivalentes al efectivo

El efectivo equivalente comprende disponible en efectivo, saldos en bancos, depósitos de corto plazo con un vencimiento original de tres meses o menor y otras inversiones a corto plazo de alta liquidez, fácilmente convertibles en efectivo y que están sujetos a un riesgo poco significativo de cambios en su valor.

TRICOT FINANCIERO S.A. Y SUBSIDIARIAS

Notas a los Estados Financieros Consolidados
31 de diciembre de 2024 y 2023

2.14.1.3) Deterioro de activos financieros

La Sociedad evalúa periódicamente un activo financiero o grupo de activos financieros está deteriorado. Los principales activos financieros sujetos a deterioro producto de incumplimiento contractual de la contraparte son los activos registrados al costo amortizado (cuentas por cobrar).

En relación con el deterioro de los deudores comerciales, la Circular N°1 para empresas emisoras de tarjetas de pago no bancarias exige un modelo de pérdidas crediticias esperadas, en contraposición con el modelo de pérdidas crediticias incurridas bajo NIC 39 que consistía en determinar la estimación de deterioro en base a evidencia objetiva de pérdidas incurridas. El modelo de pérdidas crediticias esperadas exige que una entidad contabilice las pérdidas y los cambios en esas pérdidas esperadas en cada fecha de reporte para reflejar los cambios en el riesgo de crédito desde el reconocimiento inicial. En otras palabras, no es necesario que ocurra un hecho objetivo de deterioro para que se reconozcan las provisiones respectivas.

De acuerdo a la política de crédito, se castigan, todas aquellas cuentas de clientes de crédito que presenten 180 días o más de mora.

2.14.2) Pasivos financieros

Los pasivos financieros se clasifican ya sea como “pasivo financiero a valor razonable a través de resultados” o como “otros pasivos financieros”.

(a) Pasivos financieros a valor razonable a través de resultados (FVTPL)

Los pasivos financieros son clasificados a valor razonable a través de resultados cuando éstos, sean mantenidos para negociación o sean designados a valor razonable a través de resultados.

Bajo la NIIF 9 estos cambios en el valor razonable por lo general se presentan de la siguiente manera:

- i) el importe del cambio en el valor razonable que es atribuible a cambios en el riesgo de crédito del pasivo se presenta en el otro resultado integral; y
- ii) el importe restante del cambio en el valor razonable se presenta en resultados.

La Sociedad no ha designado ningún pasivo a FVTPL.

TRICOT FINANCIERO S.A. Y SUBSIDIARIAS

Notas a los Estados Financieros Consolidados
31 de diciembre de 2024 y 2023

(b) Otros pasivos financieros

Otros pasivos financieros, incluyendo los préstamos, se valorizan inicialmente por el monto de efectivo recibido, netos de los costos de transacción. Los otros pasivos financieros son posteriormente valorizados al costo amortizado utilizando el método de tasa de interés efectiva, reconociendo los gastos por intereses sobre la base de la rentabilidad efectiva.

2.14.2.1) Instrumentos financieros derivados

Los derivados son inicialmente reconocidos a valor justo en la fecha de inicio de contrato y posteriormente son valorados a su valor justo a través de la cuenta de resultados, salvo tratamiento específico bajo contabilidad de coberturas.

Para designar los instrumentos derivados como de cobertura, la Sociedad documenta i) la relación o correlación entre el instrumento de cobertura y el ítem cubierto, así como la estrategia y propósitos de riesgo de la administración a la fecha de la transacción o a la fecha de designación, y ii) la evaluación de si el instrumento de cobertura usado es efectivo para cubrir los cambios en valor justo o en el cash flow del ítem cubierto, tanto a la fecha de designación como en forma continua.

El método para el reconocimiento de la ganancia o pérdida resultante de cada valoración dependerá por tanto de si el derivado es designado como instrumento de cobertura o no, y en su caso, de la naturaleza del riesgo inherente a la partida cubierta. Empresas Tricot designa ciertos derivados como: i) coberturas de valor justo de activos o pasivos reconocidos en balance o de compromisos en firme, ii) coberturas de flujos de caja de activos o pasivos reconocidos en balance o transacciones previstas altamente probables.

- Cobertura de valor justo

Los cambios en el valor justo de derivados que están designados y califican como cobertura de valor justo están registrados en la cuenta de resultados, junto con cualquier cambio en el valor justo de las partidas cubiertas atribuible al riesgo cubierto.

La Sociedad no mantiene derivados clasificados como de cobertura.

- Cobertura de flujos de caja

La parte efectiva de los cambios en el valor justo de los derivados que están designados y califican como cobertura de flujos de caja están reconocidos en patrimonio neto a través del estado de otros resultados integrales. La ganancia o pérdida relativa a la parte inefectiva es reconocida inmediatamente en la cuenta de resultados dependiendo de la naturaleza del riesgo cubierto. En relación a la cobertura de variaciones en el tipo de cambio de moneda extranjera, como “diferencia de cambio”; y como “gastos financieros” en relación con la cobertura de riesgo de fluctuación de los tipos de interés.

TRICOT FINANCIERO S.A. Y SUBSIDIARIAS

Notas a los Estados Financieros Consolidados
31 de diciembre de 2024 y 2023

Los importes acumulados en patrimonio neto son llevados a la cuenta de resultados en los ejercicios en los que las partidas cubiertas son liquidadas, teniendo presente la naturaleza de la partida ajustada.

Cuando un instrumento de cobertura deja de cumplir con los requisitos para ser reconocida a través del tratamiento contable de cobertura, cualquier ganancia o pérdida acumulada existente en el patrimonio a esa fecha se reconocerá en resultado linealmente hasta el vencimiento del objeto cubierto. El ajuste a resultados afectará el rubro de diferencia de cambio o gasto financiero, dependiendo de la naturaleza del riesgo cubierto.

Cuando se espera que no ocurra una transacción esperada, la ganancia o pérdida acumulada que fue reconocida en patrimonio se transfiere inmediatamente al estado de resultados dentro del rubro “gastos financieros”, si se ha originado en la cobertura de tipos de interés; o dentro del rubro “diferencia de cambio”, si se ha originado en la cobertura de tipos de cambio.

- Derivados no calificados como cobertura

La Sociedad utiliza contratos de permuta de moneda “Forward”, para generar flujos futuros (principalmente dólares estadounidenses). Los cambios en los valores razonables de activos y pasivos clasificados en esta categoría se registran de acuerdo con la naturaleza del subyacente y serán reconocidos bajo el rubro de diferencia de cambio. La exposición de los instrumentos financieros descritos en el punto anterior se registra en el rubro de otros activos o pasivos financieros, corrientes y no corrientes.

Derivados calificados como de cobertura. Los derivados contratados con el objeto de cubrir la exposición a variaciones cambiarias y de tipo de interés que actualmente mantiene la Sociedad, corresponden a instrumentos financieros, utilizados para cubrir deudas denominadas en dólares estadounidenses proveniente de deudas bancarias en dicha moneda o en unidades de fomento. Estos instrumentos se clasifican como de cobertura de flujo de caja (cash flow hedge). La exposición en balance de estos instrumentos financieros se hace en los rubros de activos y pasivos financieros corrientes y no corrientes.

El valor justo de contratos forward de moneda es calculado en referencia a los tipos de cambio forward actuales de contratos con similares perfiles de vencimiento. Los instrumentos descritos por la Sociedad han sido evaluados como inefectivos.

La Sociedad y sus subsidiarias evalúan la existencia de derivados implícitos en contratos de instrumentos financieros, para determinar si sus características y riesgos están estrechamente relacionados con el contrato principal, siempre que el conjunto no esté contabilizado a valor razonable. En caso de no estar estrechamente relacionados, son registrados separadamente contabilizando las variaciones de valor en resultados.

Al 31 de diciembre de 2024 y 2023 la Sociedad y sus subsidiarias no mantienen derivados implícitos.

TRICOT FINANCIERO S.A. Y SUBSIDIARIAS

Notas a los Estados Financieros Consolidados
31 de diciembre de 2024 y 2023

2.15) Provisiones

Las provisiones son reconocidas cuando la Sociedad tiene una obligación presente (legal o implícita) como resultado de un evento pasado, es probable que se requiera una salida de recursos para liquidar la obligación y se puede hacer una estimación confiable del monto de la obligación. Si el efecto del valor en el tiempo del dinero es material, las provisiones son descontadas usando una tasa de interés antes de impuesto que refleja los riesgos específicos del pasivo. Cuando se utiliza el descuento, el aumento en la provisión debido al paso del tiempo es reconocido como un costo financiero.

2.16) Dividendo mínimo

La Ley N° 18.046 de Sociedades Anónimas establece en su artículo N° 79 que las sociedades anónimas deberán distribuir como dividendos a sus accionistas, al menos el 30% de las utilidades líquidas del año, a menos que la Junta de Accionistas disponga por unanimidad de las acciones emitidas con derecho a voto lo contrario; lo cual se reconoce como un pasivo a cada ejercicio, siempre y cuando no se hayan distribuido dividendos provisorios.

La Sociedad ha dispuesto mediante sus estatutos como política, que debe distribuir anualmente como dividendo en dinero, al menos el 30% de las utilidades líquidas de cada ejercicio, a menos que exista un acuerdo diferente adoptado en la Junta respectiva.

2.17) Beneficios definidos a los empleados

La Sociedad entrega ciertos beneficios a sus empleados en forma adicional a las remuneraciones. Además, la Sociedad opera ciertos planes de beneficios definidos con sus empleados. El costo de proveer tales beneficios es determinado de acuerdo a lo señalado en la NIC 19 "Beneficios a los Empleados". El pasivo por beneficios a los empleados representa el valor presente de las obligaciones bajo los planes, las cuales son descontadas utilizando tasas de interés de bonos del gobierno denominados en la moneda en la cual los beneficios se pagarán y que poseen plazos de vencimiento similares a la duración de las respectivas obligaciones. Las ganancias o pérdidas actuariales se reconocen en el estado de cambios en el patrimonio, a menos que estas superen el 10% de la obligación por beneficios definidos registrada en los estados financieros, casos en los cuales las ganancias o pérdidas actuariales se pueden diferir en el plazo de la obligación.

2.18) Reconocimiento de ingresos

De acuerdo con NIIF 15, una entidad reconoce los ingresos cuando se cumple una obligación de desempeño, que es cuando el "control" de los bienes o servicios subyacente a la obligación de rendimiento particular se transfiere al cliente. A diferencia de la NIC 18, la nueva Norma no incluye orientación separada para "ventas de bienes" y "prestación de servicios"; más bien, la nueva Norma requiere que las entidades evalúen si los ingresos deben reconocerse a lo largo del tiempo o en un punto determinado en el tiempo, independientemente de si los ingresos se refieren a "ventas de bienes" o "servicios".

TRICOT FINANCIERO S.A. Y SUBSIDIARIAS

Notas a los Estados Financieros Consolidados 31 de diciembre de 2024 y 2023

La Sociedad para el reconocimiento y medición de sus ingresos, revisa para cada contrato con sus clientes los cinco pasos propuestos en la NIIF:

- Identificar el contrato con el cliente
- Identificar las obligaciones de desempeño en el contrato
- Determinar el precio de la transacción
- Asignar el precio de transacción de las obligaciones de ejecución en los contratos
- Reconocer ingreso cuando la entidad satisface una obligación de desempeño.

Los costos incurridos para obtener un contrato y los costos para cumplir un contrato pueden ser reconocidos como un activo.”

Los siguientes criterios específicos de reconocimiento son utilizados al reconocer ingresos:

2.18.1) Ingresos ordinarios provenientes de contratos con clientes

2.18.1.1) Ingresos por intereses

Los ingresos por intereses son reconocidos a medida que los intereses son devengados, usando el método de tasa efectiva de interés. La Sociedad deja de reconocer los ingresos cuando considera poco probable su recuperabilidad, lo que ocurre generalmente a los 180 días de mora.

2.18.1.2) Ingresos por intereses y reajustes por inversiones financieras

Los principales conceptos que generan estos intereses y reajustes corresponden a intereses ganados en depósitos, éstos se presentan en ingresos financieros del estado de resultados.

2.18.1.3) Ingresos por comisiones

Los ingresos por comisiones obedecen únicamente al concepto de administración y mantención de la tarjeta. Estos son reconocidos como tales en el evento de la facturación de clientes con deuda que tienen una mora máxima de 90 días.

2.19) Impuesto a la renta e impuestos diferidos

2.19.1) Impuesto a la renta

Los activos y pasivos tributarios son medidos al monto que se espera recuperar o pagar a las autoridades tributarias. Las tasas de impuesto y las leyes tributarias usadas para computar el monto son las que son promulgadas a la fecha del estado de situación financiera.

TRICOT FINANCIERO S.A. Y SUBSIDIARIAS

Notas a los Estados Financieros Consolidados
31 de diciembre de 2024 y 2023

2.19.2) Impuestos diferidos

El impuesto diferido es presentado sobre diferencias temporales a la fecha del estado de situación financiera entre la base tributaria de activos y pasivos y sus valores libro para propósitos de reporte financiero. Los activos por impuesto diferido son reconocidos por todas las diferencias temporales deducibles, incluidas las pérdidas tributarias, en la medida que es probable que existan utilidades imponibles contra las cuales las diferencias temporales deducibles y el arrastre de créditos tributarios no utilizados y pérdidas tributarias no utilizadas pueden ser recuperadas.

El valor libro de los activos por impuesto diferido es revisado a la fecha del estado de situación financiera y reducido en la medida que ya no es probable que habrá suficientes utilidades imponibles disponibles para permitir que se use todo o parte del activo por impuesto diferido. El impuesto diferido relacionado con partidas registradas directamente en patrimonio es reconocido en patrimonio y no en el estado de resultados.

Los activos por impuesto diferido y los pasivos por impuesto diferido se presentan en forma neta en el estado de situación financiera si existe un derecho legalmente exigible de compensar activos tributarios contra pasivos tributarios y el impuesto diferido está relacionado con la misma entidad tributaria y la misma autoridad tributaria.

2.20) Uso de estimaciones y supuestos clave

Los supuestos claves respecto del futuro y otras fuentes clave de incertidumbre de estimaciones a la fecha del estado de situación financiera, que tienen un riesgo significativo de causar un ajuste material en los valores libros de activos y pasivos se discuten a continuación:

2.20.1) Provisión por deterioro de cuentas por cobrar

La Sociedad registra provisiones por incobrabilidad sobre sus activos financieros basado en los requerimientos establecidos en NIIF 9.

2.20.2) Vida útil y valores residuales de intangibles y propiedad, planta y equipo

La determinación de las vidas útiles y los valores residuales de los componentes de intangibles de vida útil definida de propiedad, planta y equipo involucra juicios y supuestos que podrían ser afectados si cambian las circunstancias. La Administración revisa estos supuestos en forma periódica y los ajusta en base prospectiva en el caso de identificarse algún cambio.

TRICOT FINANCIERO S.A. Y SUBSIDIARIAS

Notas a los Estados Financieros Consolidados
31 de diciembre de 2024 y 2023

2.20.3) Impuestos diferidos e Impuesto a la Renta

La Sociedad y sus filiales contabilizan el Impuesto a la Renta sobre la base de la renta líquida imponible determinada según las normas establecidas en la Ley de Impuesto a la Renta. Los impuestos diferidos originados por diferencias temporarias y otros eventos que crean diferencias entre la base contable y tributaria de activos y pasivos, se registran de acuerdo con las normas establecidas en NIC 12 "Impuesto a las ganancias".

Se reconocen como impuestos diferidos todas las diferencias deducibles de carácter temporal entre la base financiera y tributaria de activos y pasivos y para las pérdidas tributarias no utilizadas en la medida que sea probable que existirán utilidades imponibles contra las cuales se puedan usar las pérdidas y si existen suficientes diferencias temporales imponibles que puedan absorberlas. Se requiere el uso de juicio significativo de parte de la Administración para determinar el valor de los impuestos diferidos que se pueden reconocer, en base a la probable oportunidad y nivel de utilidades imponibles proyectadas.

2.20.4) Beneficios a los empleados

El costo de los beneficios a empleados que califican como planes de beneficios definidos de acuerdo a la NIC 19 "Beneficios a Empleados", es determinado usando valuaciones actuariales. La valuación actuarial involucra suposiciones respecto de tasas de descuento, futuros aumentos de sueldo, tasas de rotación de empleados y tasas de mortalidad, entre otros. Debido a la naturaleza de largo plazo de estos planes, tales estimaciones están sujetas a una cantidad significativa de incertidumbre.

2.20.5) Valor justo de activos y pasivos

En ciertos casos las NIIF requieren que activos y pasivos sean registrados a su valor justo. Valor justo es el monto al cual un activo puede ser comprado o vendido o el monto al cual un pasivo puede ser incurrido o liquidado en una transacción actual entre partes debidamente informadas en condiciones de independencia mutua, distinta de una liquidación forzosa. Las bases para la medición de activos y pasivos a su valor justo son los precios vigentes en mercados activos. En su ausencia, la Sociedad estima dichos valores basada en la mejor información disponible, incluyendo el uso de modelos u otras técnicas de valuación.

2.20.6) Arrendamientos financieros

En el proceso de aplicación de las políticas contables, la Administración ha debido utilizar juicios, los cuales tienen un efecto significativo en los montos reconocidos en los estados financieros consolidados, en relación con la determinación de la existencia o no de arrendamientos financieros u operativos en función de la transferencia de riesgos y beneficios de los activos arrendados.

TRICOT FINANCIERO S.A. Y SUBSIDIARIAS

Notas a los Estados Financieros Consolidados
31 de diciembre de 2024 y 2023

Las estimaciones clave requeridas en la aplicación de NIIF 16, incluyen los siguientes conceptos:

- Estimación del plazo del arrendamiento
- Determinación de la tasa apropiada para descontar los pagos por arrendamiento

2.21) Estado de flujo de efectivo.

Para efectos de preparación del estado de flujos de efectivo y su equivalente de efectivo, la Sociedad ha definido las siguientes consideraciones:

El efectivo y equivalentes al efectivo incluyen el efectivo en caja, bancos, los depósitos a plazo, y fondos mutuos de gran liquidez con un vencimiento original igual o menor a tres meses.

El detalle de las actividades incluidas en el flujo de efectivo son las siguientes:

Actividades de operación: Son las actividades que constituyen la principal fuente de ingresos ordinarios del Grupo, así como otras actividades que no puedan ser calificadas como de inversión o financiación.

Actividades de inversión: Corresponden a actividades de adquisición, enajenación o disposición por otros medios de activos a largo plazo y otras inversiones no incluidas en el efectivo y equivalentes de efectivo.

Actividades de financiación: Actividades que producen cambios en el tamaño y composición del patrimonio neto y de los pasivos de carácter financiero.

2.22) Reclasificaciones

Los presentes estados financieros al 31 de diciembre de 2024 presentan reclasificaciones y modificaciones de presentación respecto de los estados financieros al 31 de diciembre de 2023 para mejorar su lectura e interpretación.

TRICOT FINANCIERO S.A. Y SUBSIDIARIAS

Notas a los Estados Financieros Consolidados 31 de diciembre de 2024 y 2023

Se detallan a continuación:

Descripción	Presentación original 31.12.2023 M\$	Presentación reclasificada 31.12.2023 M\$	Efecto 31.12.2023 M\$
Estado de situación:			
Activos:			
Otros activos no financieros	2.152.223	193.152	1.959.071
Deudores comerciales y otras cuentas por cobrar, neto	77.287.806	79.246.877	(1.959.071)
Activos por impuestos diferidos	9.771.092	7.742.324	2.028.768
Total activos	87.058.898	86.989.201	2.028.768
Pasivos:			
Pasivos por impuestos diferidos	2.656.663	627.895	2.028.768
Total pasivos	2.656.663	627.895	2.028.768

2.23) Sostenibilidad y Medio ambiente

La Sociedad ha desarrollado una estrategia de sostenibilidad enmarcada bajo la agenda 2030 para el Desarrollo Sostenible de la ONU (17 Objetivos de Desarrollo Sostenible, "ODS") y la Norma de Carácter General ("NGC") N°461 de la CMF. En sesión de Directorio de fecha 27 de junio de 2023, se aprobó la Política de Sostenibilidad que oficializó dicha estrategia y el marco general de cumplimiento para la compañía.

La Sociedad se encuentra en conocimiento de la importancia del cumplimiento de la Política antes mencionada, así como también de todas las normas asociadas que tengan impacto en la sociedad, tanto en materias sociales como medioambientales. De esta forma, declara su compromiso para avanzar hacia la creación, gestión y mejora continua de una estrategia de sostenibilidad, la cual se encuentra enfocada en los procesos propios del giro de la sociedad y la cultura de la compañía. La estrategia de sostenibilidad es gestionada por un área cuya responsabilidad es buscar la aplicación de principios de desarrollo sostenible en todos los componentes de nuestra cadena de valor. Es así, como esta estrategia se encuentra comunicada e integrada en todas las gerencias y en el Directorio de la compañía, órgano que vela por el cumplimiento prolijo, transparente y colaborativo de los planes anuales de sostenibilidad enmarcados en el enfoque de la creación de valor compartido de la empresa.

La protección al medio ambiente es uno de los cuatro enfoques de esta estrategia, procurando una operación que evite o minimice los impactos negativos en el ecosistema y su biodiversidad.

TRICOT FINANCIERO S.A. Y SUBSIDIARIAS

Notas a los Estados Financieros Consolidados
31 de diciembre de 2024 y 2023

Nota 3 - Cuentas por Cobrar y por Pagar a Empresas Relacionadas

- a) La composición de las cuentas por cobrar a empresas relacionadas corrientes es la siguiente:

RUT	Sociedad	31.12.2024 M\$	31.12.2023 M\$
84.000.000-1	Tricot S.A.	3.198.765	2.406.421
96.932.210-2	Triservice S.A.	16.656	17.812
Total		3.215.421	2.424.233

- b) La composición de las cuentas por pagar a empresas relacionadas corrientes es la siguiente:

RUT	Sociedad	31.12.2024 M\$	31.12.2023 M\$
84.000.000-1	Tricot S.A. (1)	58.401.412	50.917.094
76.266.594-8	Empresas Tricot S.A.	2.934.532	-
76.266.576-K	Tricot SPA	18.130	-
77.180.655-4	Trilogis Servicios Logísticos S.A.	116.462	86.599
Total		61.470.536	51.003.693

- (1) La cuenta por pagar a Tricot S.A. proviene principalmente de la relación con Tricard S.A.

Administración y Alta Dirección

Los miembros de la alta administración y demás personas que asumen la gestión de la Sociedad, así como los accionistas o las personas naturales o jurídicas a los que representan, no han participado en transacciones inusuales y/o relevantes de la Sociedad en los ejercicios informados.

Remuneraciones del Directorio

Las labores del directorio de la Sociedad las ejerce el directorio de la sociedad matriz del holding.

Las transacciones con empresas relacionadas comprenden el siguiente detalle:

- Las cuentas por pagar con empresas relacionadas se efectúan de acuerdo a condiciones similares a las de mercado.
- Los saldos asociados a dichas transacciones son imputados en la cuenta corriente mercantil, los cuales devengan un interés de mercado que es aplicado mensualmente.

TRICOT FINANCIERO S.A. Y SUBSIDIARIAS

Notas a los Estados Financieros Consolidados
31 de diciembre de 2024 y 2023

Las transacciones con empresas relacionadas comprenden el siguiente detalle:

Sociedad	Relación	Tipo de Transacción	31.12.2024		31.12.2023	
			M\$	(Cargo) Abono Resultados M\$	M\$	(Cargo) Abono Resultados M\$
Tricot S.A.	Accionista común	Traspaso ventas al crédito	(34.466.779)		(34.263.637)	
Tricot S.A.	Accionista común	Recaudación de clientes	79.373.428		90.908.688	
Tricot S.A.	Accionista común	Pago arriendos	(11.375.484)	11.375.484	(8.362.019)	8.362.019
Tricot S.A.	Accionista común	Pago derecho uso de marca	(321.897)		(78.355)	
Tricot S.A.	Accionista común	Interés financiamiento (1)	(4.054.098)	4.054.098	(3.854.683)	3.854.683
Tricot S.A.	Accionista común	Colocación de avances	(18.549.302)		(18.617.740)	
Tricot S.A.	Accionista común	Pago impuestos	(6.870.790)		(6.651.514)	
Tricot S.A.	Accionista común	Pago proveedores y cuentas del personal	(27.578.036)		(24.638.890)	
Tricot S.A.	Accionista común	Traspaso de fondos	16.395.550		2.705.569	
Tricot S.A.	Accionista común	Reclasificación IAS EERR	-		307.426	
Tricot S.A.	Accionista común	Transacción Mercantil	(664.245)		(544.863)	
Tricot S.A.	Accionista común	Recaudación de clientes	1.419.679		1.225.960	
Trilogis Ltda.	Accionista común	Reclasificación IAS EERR	-		(40.546)	
Trilogis Ltda.	Accionista común	Transacción Mercantil	(29.863)		(45.910)	
Triservice S.A.	Accionista común	Pago empresas relacionadas	(1.156)		-	
Triservice S.A.	Accionista común	Reclasificación IAS EERR	-		17.812	
Empresas Tricot S.A.	Accionista común	Provisión dividendo mínimo	(2.934.532)			
Tricot SPA	Accionista común	Provisión dividendo mínimo	(18.130)			

(1) La deuda interempresa entre la filial Tricard S.A., Tricot S.A. devenga interés a una tasa promedio mensual.

* * * * *



Pantalón
\$9.990

TRICOT SPA

TRICOT SPA

Estados financieros resumidos por los años terminados
al 31 de diciembre de 2024 y 2023
e informe del auditor independiente

INFORME DEL AUDITOR INDEPENDIENTE

A los Accionistas y Directores de
Empresas Tricot S.A.

Como auditores externos de Empresas Tricot S.A. y subsidiarias, hemos auditado sus estados financieros consolidados al 31 de diciembre de 2024 y 2023, sobre los que informamos con fecha 25 de febrero de 2025. Los estados financieros en forma resumida, preparados de acuerdo con lo establecido en la Norma de Carácter General (NCG) N° 30 Sección II.2.1, párrafo A.4.2, emitida por la Comisión para el Mercado Financiero (CMF), de la subsidiaria Tricot SpA y sus notas de “Criterios contables aplicados” y “Transacciones con partes relacionadas”, adjuntos, son consistentes, en todos sus aspectos significativos, con la información contenida en los estados financieros consolidados que hemos auditado.

La preparación de tales estados financieros en forma resumida que incluye los criterios contables aplicados y las transacciones con partes relacionadas, es responsabilidad de la Administración de Empresas Tricot SpA.


Informamos que los mencionados estados financieros en forma resumida y sus notas de “Criterios contables aplicados” y “Transacciones con partes relacionadas” de Tricot SpA adjuntos, corresponden con aquellos que fueron utilizados en el proceso de consolidación llevado a cabo por Empresas Tricot S.A. y subsidiarias al 31 de diciembre de 2024 y 2023.

Este informe ha sido preparado teniendo presente lo requerido en la NCG N° 30, Sección II.2.1, párrafo A.4.2, de la CMF y se relaciona exclusivamente con Empresas Tricot S.A. y, es emitido solamente para información y uso de su Administración Superior y de la Comisión para el Mercado Financiero, por lo que no ha sido preparado para ser usado, ni debe ser usado, por ningún usuario distinto a los señalados.

Deloitte.

Febrero 25, 2025
Santiago, Chile

Firmado por:



4A1A3834C94A452...

Pedro Bravo G.
RUT: 12.246.103-3

Deloitte® se refiere a Deloitte Touche Tohmatsu Limited una compañía privada limitada por garantía, de Reino Unido, y a su red de firmas miembro, cada una de las cuales es una entidad legal separada e independiente. Por favor, vea en www.deloitte.com/cl/acercade la descripción detallada de la estructura legal de Deloitte Touche Tohmatsu Limited y sus firmas miembro.

Deloitte Touche Tohmatsu Limited es una compañía privada limitada por garantía constituida en Inglaterra & Gales bajo el número 07271800, y su domicilio registrado: Hill House, 1 Little New Street, London, EC4A 3TR, Reino Unido.

Indice

	Página
Estados de Situación Financiera	3
Estados de Resultados por Función	4
Estados de Resultados Integrales	5
Estados de Cambio en el Patrimonio Neto	6
Estados de Flujo de Efectivo	7
Notas a los Estados Financieros	8
Nota 1 – Información de la Sociedad	8
Nota 2 – Resumen de Principales Políticas Contables	8
Nota 3 – Cuentas por Cobrar y por Pagar a Empresas Relacionadas	17

M\$ = Miles de pesos chilenos

UF = Unidad de fomento

TRICOT SPA

Estado de Situación Financiera
Al 31 de diciembre de 2024 y 2023
(En miles de pesos chilenos – M\$)

ACTIVOS	Nota N°	31.12.2024 M\$	31.12.2023 M\$
Activo Corriente			
Cuentas por cobrar a entidades relacionadas	(3)	22.371	20.977
Total activo corriente		22.371	20.977
Activos no Corrientes			
Inversiones contabilizadas utilizando el método de la participación relacionadas		687.263	660.908
Total activos, no corrientes		687.263	660.908
Total Activos		709.634	681.885

PASIVOS Y PATRIMONIO	Nota N°	31.12.2024 M\$	31.12.2023 M\$
Pasivos Corrientes			
Cuentas por pagar comerciales y otras cuentas por pagar		-	9
Cuentas por pagar a entidades relacionadas	(3)	29.226	27.437
Pasivos por impuestos		421	269
Total pasivos, corrientes		29.647	27.715
Total pasivos		29.647	27.715
Patrimonio			
Capital pagado		638.321	638.321
Otras reservas		(86.827)	(80.179)
Ganancias (pérdidas) acumuladas		128.493	96.028
Total patrimonio		679.987	654.170
Total Pasivos y Patrimonio		709.634	681.885

Las notas adjuntas forman parte integral de estos estados financieros consolidados

3

TRICOT SPA

Estado de Resultados por Función
 Por los años terminados el 31 de diciembre de 2024 y 2023
 (En miles de pesos chilenos – M\$)

Estado de resultado integral	31.12.2024 M\$	31.12.2023 M\$
Participación en las ganancias (pérdidas) de asociadas y negocios conjuntos que se contabilicen utilizando el método de participación	88.617	58.523
Gastos de administración	(123)	(115)
Otras ganancias (pérdidas)	9	-
Resultados por unidad de reajuste	(3)	(31)
Ganancia (pérdida) antes de impuesto	88.500	58.377
Gasto por impuesto a las ganancias	(421)	(269)
Ganancia (pérdida) de actividades continuadas después de impuesto	88.079	58.108
Ganancia	88.079	58.108
Ganancia (pérdida) atribuible a los propietarios de la controladora	88.079	58.108
Ganancia (pérdida) del ejercicio	88.079	58.108

TRICOT SPA

Estado de Resultados Integrales
Por los años terminados el 31 de diciembre de 2024 y 2023
(En miles de pesos chilenos – M\$)

Estado de resultado integral	31.12.2024 M\$	31.12.2023 M\$
Ganancia del período	88.079	58.108
Componentes de otro resultado integral, antes de impuestos	-	-
Total resultado integral	88.079	58.108
Resultado Integral atribuible a:		
Resultado integral atribuible a los propietarios de la Controladora	88.079	58.108
Total resultado integral	88.079	58.108

TRICOT SPA

Estado de Cambio en el Patrimonio
Por los años terminados el 31 de diciembre de 2024 y 2023
(En miles de pesos chilenos – M\$)

Movimientos al 31.12.2024	Capital pagado M\$	Otras reservas varias M\$	Ganancias (pérdidas) acumuladas M\$	Patrimonio neto, total M\$
Saldo al 1 de enero de 2024	638.321	(80.179)	96.028	654.170
Cambios en el patrimonio:				
Resultado Integral	-	-	88.079	88.079
Dividendos provisionados	-	-	(22.327)	(22.327)
Dividendos pagados	-	-	(20.165)	(20.165)
Dividendos pagados utilidad año anterior	-	-	(13.122)	(13.122)
Otro resultado integral	-	(6.648)	-	(6.648)
Cambios en el patrimonio	-	(6.648)	32.465	25.817
Saldo al 31 de diciembre de 2024	638.321	(86.827)	128.493	679.987
Saldo al 1 de enero de 2023	638.321	(68.206)	64.164	634.279
Cambios en el patrimonio:				
Resultado Integral	-	-	58.108	58.108
Dividendos provisionados	-	-	(20.933)	(20.933)
Dividendos pagados	-	-	(5.311)	(5.311)
Otro resultado integral	-	(11.973)	-	(11.973)
Cambios en el patrimonio	-	(11.973)	31.864	19.891
Saldo al 31 de diciembre de 2023	638.321	(80.179)	96.028	654.170

; notas adjuntas forman parte integral de estos estados financieros consolidados

6

TRICOT SPA

Estado de Flujo de Efectivo Método Directo
Por los años terminados el 31 de diciembre de 2024 y 2023
(En miles de pesos chilenos – M\$)

Estado de flujo de efectivo	31.12.2024	31.12.2023
	M\$	M\$
Flujo originado por actividades de la operación		
Otros pagos por actividades de operación	(123)	(115)
Impuestos a las ganancias reembolsados	(272)	(1.559)
Flujo neto originado por actividades de la operación	(395)	(1.674)
Flujo originado por actividades de financiamiento		
Otros préstamos empresas relacionadas	395	1.674
Aumento de capital	-	-
Dividendos recibidos	(41.098)	25.698
Dividendos pagados (menos)	41.098	(25.698)
Flujo neto originado por actividades de financiamiento	395	1.674
Flujo neto total positivo del ejercicio	-	-
Variación neta del efectivo y efectivo equivalente	-	-
Saldo Inicial de efectivo y efectivo equivalente	-	-
Saldo final de efectivo y efectivo equivalente	-	-

Las notas adjuntas forman parte integral de estos estados financieros consolidados

7

TRICOT SPA

Notas a los estados financieros
Al 31 de diciembre de 2024 y 2023

Nota 1 - Información de la Sociedad

Información General

Tricot SpA R.U.T 76.266.576-K es una Sociedad por acciones, constituida en Santiago de Chile con fecha 27 de noviembre de 2012 conforme a lo establecido en la Ley N° 18.046. Sus oficinas centrales y domicilio legal se encuentran ubicados en Avda. Vicuña Mackenna N°3600, Comuna de Macul, Santiago de Chile. La Sociedad se constituye en el marco del proceso de reorganización llevado a cabo por el Grupo Tricot, con el objetivo de mantener la participación minoritaria en la sociedad Tricot S.A. y Tricot Financiero S.A.

Como se desprende de los estados financieros, la Sociedad presenta al 31 de diciembre de 2024 y 2023 capital de trabajo negativo por M\$7.276 y M\$6.738 respectivamente. Sin embargo, los presentes estados financieros se han preparado sobre la base de una empresa en marcha, en consideración a que la Sociedad cuenta con el apoyo financiero de sus accionistas para solventar eventuales déficit de caja y sus obligaciones operacionales.

Nota 2 - Resumen de Principales Políticas Contables

2.1) Bases de preparación de los estados financieros

Los presentes estados financieros consolidados de Tricot S.A. y Subsidiarias al 31 de diciembre de 2024, han sido preparados de acuerdo a las Normas Internacionales de Información Financiera (NIIF) acordadas por el International Accounting Standards Board (IASB).

Los presentes estados financieros consolidados comprenden los estados de situación financiera consolidados, los estados de resultados integrales por función consolidados, los estados de cambios en el patrimonio neto clasificados y los estados de flujos de efectivo por los periodos terminados al 31 de diciembre de 2024 y 2023 y sus correspondientes notas, las cuales han sido preparadas y presentadas de acuerdo con Normas Internacionales de Información Financiera (NIIF).

La preparación de los presentes estados financieros consolidados requiere el uso de estimaciones y supuestos críticos que afectan los montos reportados de ciertos activos y pasivos, así como también, ciertos ingresos y gastos. También exige a la Administración que ejerza su juicio en el proceso de aplicación de las políticas contables de la Sociedad. En el apartado 2.21 se revelan las áreas que implican un mayor grado de juicio o complejidad o las áreas donde los supuestos y estimaciones son significativos para los estados financieros.

TRICOT SPA

Notas a los estados financieros
Al 31 de diciembre de 2024 y 2023

Responsabilidad de la información

La información contenida en estos estados financieros consolidados es responsabilidad del Directorio de la Sociedad, el cual ha tomado conocimiento de la información contenida en los mencionados estados financieros y se declara responsable respecto de la información incorporada en los mismos, así como de la aplicación de los principios y criterios contenidos en las NIIF y normas impartidas por la Comisión para el Mercado Financiero (CMF).

Los presentes Estados Financieros consolidados han sido aprobados por su Directorio en sesión celebrada con fecha 25 de febrero de 2025.

2.2) Presentación de Estados Financieros

- Estado de situación financiera

En los Estados de Situación Financiera adjuntos, los saldos se clasifican en función de sus vencimientos, es decir, como corrientes aquellos con vencimiento igual o inferior a doce meses y como no corrientes, los de vencimiento superior a dicho período.

En el caso que existiesen obligaciones cuyo vencimiento es inferior a doce meses, pero cuyo refinanciamiento a largo plazo esté asegurado a discreción de la Sociedad, mediante contratos de crédito disponibles de forma incondicional con vencimiento a largo plazo, podrían clasificarse como pasivos no corrientes.

- Estado integral de resultados

La Sociedad ha optado por presentar sus estados de resultados Integrales clasificados por función.

- Estado de flujo de efectivo

La Sociedad presenta su flujo de efectivo de acuerdo al método directo.

- Estado de cambios en el patrimonio

La Sociedad presenta su estado de cambios en el patrimonio neto.

TRICOT SPA

Notas a los estados financieros
Al 31 de diciembre de 2024 y 2023

2.3) Nuevas normas contables

Nuevas NIIF e Interpretaciones del Comité de Interpretaciones NIIF (CINIIF) y Cambios Contables

a) Las siguientes enmiendas a NIIF han sido adoptadas en estos estados financieros:

Enmiendas a NIIF	Fecha de aplicación obligatoria
Clasificación de pasivos como corriente o no corriente (enmiendas a NIC 1)	Períodos anuales iniciados en o después del 1 de enero de 2024.
Pasivo por arrendamiento en una venta con arrendamiento posterior (enmiendas a NIIF 16)	Períodos anuales iniciados en o después del 1 de enero de 2024.
Pasivos no corrientes con convenios de deuda (enmiendas a NIC 1)	Períodos anuales iniciados en o después del 1 de enero de 2024.
Acuerdos de financiación de proveedores (enmiendas a NIC 7 y NIIF 7)	Períodos anuales iniciados en o después del 1 de enero de 2024.

La aplicación de estas enmiendas no ha tenido un efecto significativo en los montos reportados en estos estados financieros, sin embargo, podrían afectar la contabilización de futuras transacciones o acuerdos.

b) Normas, Enmiendas e Interpretaciones que han sido emitidas cuya fecha de aplicación entra en vigencia durante los años siguientes:

Nuevas NIIF	Fecha de aplicación obligatoria
NIIF 18, Presentación e información a revelar en los estados financieros	Períodos anuales iniciados en o después del 1 de enero de 2027.
NIIF 19, Subsidiarias sin obligación pública de rendir cuentas: Información a revelar	Períodos anuales iniciados en o después del 1 de enero de 2027.
Enmiendas a NIIF	Fecha de aplicación obligatoria
Falta de intercambiabilidad (enmiendas a NIC 21)	Períodos anuales iniciados en o después del 1 de enero de 2025.
Modificaciones a las normas de sostenibilidad (SASB) para mejorar su aplicabilidad internacional	Períodos anuales iniciados en o después del 1 de enero de 2025.
Modificaciones a la clasificación y medición de instrumentos financieros (enmiendas a NIIF 9 y NIIF 7)	Períodos anuales iniciados en o después del 1 de enero de 2026.
Mejoras anuales a las Normas IFRS, Volumen 11 (enmiendas a NIIF 1, NIIF 7, NIIF 9, NIIF 10 y NIC 7)	Períodos anuales iniciados en o después del 1 de enero de 2026.

La Administración de la Sociedad se encuentra evaluando la aplicación futura de nuevas normas y enmiendas en los estados financieros consolidados de la Sociedad.

2.4) Moneda de presentación y moneda funcional

Las cifras indicadas en los estados financieros adjuntos, están expresadas en miles de pesos chilenos, siendo el peso chileno la moneda funcional de la Sociedad. Todos los valores están reducidos a miles de pesos, excepto cuando se indique lo contrario.

TRICOT SPA

Notas a los estados financieros
Al 31 de diciembre de 2024 y 2023

2.5) Bases de conversión

Las operaciones en monedas distintas a la moneda funcional se convierten al tipo de cambio vigente a la fecha de la transacción. Los activos y pasivos en moneda extranjera y en unidades de fomento, se han traducido a pesos chilenos utilizando los tipos de cambio a la fecha de cierre de cada año, de acuerdo al siguiente detalle:

Descripción	31.12.2024	31.12.2023
Dólar estadounidense	996,46	877,12
Unidad de Fomento (1)	38.416,69	36.789,36

(1) Las “Unidades de fomento” (UF) son unidades de reajuste las cuales son convertidas a pesos chilenos, la variación de su valor es registrada en el estado de resultados integrales en el ítem “Resultados por unidades de reajuste”.

2.6) Período cubierto por los estados financieros

Los presentes estados financieros consolidados comprenden los estados de situación financiera consolidados al 31 de diciembre de 2024 y 2023, estados de cambios en el patrimonio neto clasificados, los estados de resultados consolidados integrales por función y los estados de flujos de efectivo consolidados por los periodos terminados al 31 de diciembre de 2024 y 2023 y sus correspondientes notas.

2.7) Reconocimiento de ingresos

Los ingresos son reconocidos en la medida que es probable que los beneficios económicos fluirán a la Sociedad y los ingresos pueden ser confiablemente medidos. La Sociedad valoriza su inversión al Valor Patrimonial, reconociendo su participación en las inversiones en sociedades sobre las cuales mantiene participación.

2.8) Impuesto a la renta e impuestos diferidos

2.8.1) Impuesto a la renta

Los activos y pasivos tributarios son medidos al monto que se espera recuperar o pagar a las autoridades tributarias. Las tasas de impuesto y las leyes tributarias usadas para computar el monto son las que son promulgadas a la fecha del estado de situación financiera.

TRICOT SPA

Notas a los estados financieros
Al 31 de diciembre de 2024 y 2023

2.8.2) Impuestos diferidos

El impuesto diferido es presentado sobre diferencias temporales a la fecha del estado de situación financiera entre la base tributaria de activos y pasivos y sus valores libro para propósitos de reporte financiero. Los activos por impuesto diferido son reconocidos por todas las diferencias temporales deducibles, incluidas las pérdidas tributarias, en la medida que es probable que existan utilidades imponibles contra las cuales las diferencias temporales deducibles y el arrastre de créditos tributarios no utilizados y pérdidas tributarias no utilizadas pueden ser recuperadas.

El valor libro de los activos por impuesto diferido es revisado a la fecha del estado de situación financiera y reducido en la medida que ya no es probable que habrá suficientes utilidades imponibles disponibles para permitir que se use todo o parte del activo por impuesto diferido. El impuesto diferido relacionado con partidas registradas directamente en patrimonio es reconocido en patrimonio y no en el estado de resultados.

Los activos por impuesto diferido y los pasivos por impuesto diferido se presentan en forma neta en el estado de situación financiera si existe un derecho legalmente exigible de compensar activos tributarios contra pasivos tributarios y el impuesto diferido está relacionado con la misma entidad tributaria y la misma autoridad tributaria.

2.9) Dividendo mínimo

La Ley N° 18.046 de Sociedades Anónimas establece en su artículo N° 79 que las sociedades anónimas deberán distribuir como dividendos a sus accionistas, al menos el 30% de las utilidades líquidas del año, a menos que la Junta de Accionistas disponga por unanimidad de las acciones emitidas con derecho a voto lo contrario; lo cual se reconoce como un pasivo a cada ejercicio, siempre y cuando no se hayan distribuido dividendos provisorios.

2.10) Asociadas y Negocios Conjuntos

Una asociada es una entidad sobre la cual la Sociedad ejerce influencia significativa. Influencia significativa es el poder de participar en las decisiones de políticas financieras y operativas, pero no control o control conjunto sobre esas políticas. Los resultados, activos y pasivos de las asociadas son incorporados en estos Estados Financieros utilizando el método de la participación, excepto cuando la inversión es clasificada como mantenida para la venta, en cuyo caso es contabilizada en conformidad con NIIF 5 Activos No Corrientes Mantenedos para la Venta y Operaciones Discontinuas.

TRICOT SPA

Notas a los estados financieros
Al 31 de diciembre de 2024 y 2023

Bajo el método de la participación, las inversiones en asociadas son registradas inicialmente al costo, y son ajustadas posteriormente en función de los cambios que experimenta, tras la adquisición, la porción de los activos netos de la asociada que corresponde a la Sociedad, menos cualquier deterioro en el valor de las inversiones individuales.

Un negocio conjunto es un acuerdo por medio del cual las partes tienen un acuerdo de control conjunto que les da derecho sobre los activos netos del negocio conjunto. El control conjunto se produce únicamente cuando las decisiones sobre las actividades relevantes requieren el consentimiento unánime de las partes que están compartiendo el control.

Una inversión se contabilizará utilizando el método de la participación, desde la fecha en que pasa a ser una asociada o negocio conjunto. En el momento de la adquisición de la inversión cualquier diferencia entre el costo de la inversión y la parte de la entidad en el valor razonable neto de los activos y pasivos identificables de la participada, se contabilizará como plusvalía, y se incluirá en el importe en libros de la inversión. Cualquier exceso de la participación de la entidad en el valor razonable neto de los activos y pasivos identificables de la participada sobre el costo de la inversión, después de efectuar una reevaluación, será reconocida inmediatamente en los resultados integrales.

Los requerimientos de NIC 36 son aplicados para determinar si es necesario reconocer una pérdida por deterioro con respecto a las inversiones de la sociedad en asociadas o negocios conjuntos. Cuando sea necesario, la totalidad del importe en libros de la inversión (incluyendo la plusvalía) se prueba por deterioro de acuerdo con la NIC 36 Deterioro del valor de activos, como un único activo mediante la comparación de su importe recuperable (el mayor entre el valor de uso y el valor razonable menos los costes de venta) con su importe en libros, cualquier pérdida por deterioro reconocida forma parte del valor en libros de la inversión.

Cualquier reversa de dicha pérdida por deterioro reconocida de acuerdo con la NIC 36, incrementa el valor de la inversión, en función del importe recuperable de la inversión.

La Sociedad discontinúa el uso del método del patrimonio, en la fecha en que la inversión deja de ser una asociada o un negocio conjunto, o cuando la inversión está clasificada como mantenidos para la venta.

La diferencia entre el valor contable de la asociada o negocio conjunto en la fecha en que el método de la participación se suspendió, y el valor razonable de cualquier participación retenida y el producto de la disposición de una parte de interés en la asociada o negocio conjunto se incluye en la determinación de la ganancia o pérdida en la disposición de la asociada o negocio conjunto. Además, si la Sociedad registró un resultado previamente a otros resultados integrales en relación a esa asociada o negocio conjunto, este importe se debería registrar de la misma forma que si esa asociada o negocio conjunto hubieran vendido directamente los activos o pasivos relacionados. Por lo tanto, si se reconoce una ganancia o pérdida en otro resultado integral por esa asociada o negocio conjunto, debería ser reclasificada la utilidad o pérdida sobre la disposición de los activos y pasivos relacionados.

TRICOT SPA

Notas a los estados financieros
Al 31 de diciembre de 2024 y 2023

La Sociedad reclasifica la ganancia o pérdida del patrimonio al resultado del período (como un ajuste por reclasificación) cuando el método de la participación es descontinuado.

Cuando la Sociedad reduce su participación en una asociada o un negocio conjunto, y continua usando el método de la participación, los efectos que habían sido previamente reconocidos en otros resultados integrales deberán ser reclasificados a ganancia o pérdida de acuerdo a la proporción de la disminución de participación en dicha asociada.

Cuando una sociedad del grupo realiza transacciones con una entidad asociada o un negocio conjunto del grupo, las ganancias y pérdidas resultantes de las transacciones con la asociada o con el negocio conjunto se reconocen en los estados financieros consolidados del grupo solo en la medida de la participación de la asociada o negocio conjunto que no están relacionados con el Grupo.

2.11) Compensación de saldos y transacciones.

Como norma general (NIC 1) en los estados financieros no se compensan los activos y pasivos, ni los ingresos y gastos, salvo en aquellos casos en que la compensación sea requerida o esté permitida por alguna norma y esta presentación sea el reflejo del fondo de la transacción.

Los ingresos o gastos con origen en transacciones que, contractualmente o por imperativo de una norma legal, contemplan la posibilidad de compensación en la Sociedad con la intención de liquidar por su importe neto o de realizar el activo y proceder al pago del pasivo de forma simultánea, se presentan netos en resultados integrales y estados de situación financiera.

Los Estados Financieros, no presentan ingresos y gastos netos, en su estado de resultados integral.

A nivel de saldos en el Estado de Situación Financiera, se han realizado las siguientes compensaciones de partidas:

Los activos y pasivos por impuestos corrientes se presentan netos, cuando ésta tiene derecho legalmente aplicable para compensar activos corrientes tributarios con pasivos corrientes tributarios, cuando los mismos se relacionen con impuestos girados por la misma autoridad tributaria, y ésta permita a la entidad liquidar o recibir un solo pago neto.

Por lo mismo, se compensan los activos y pasivos por impuestos diferidos, siempre y cuando la entidad tenga el derecho legalmente aplicable de compensarlos activos por impuestos corrientes, con los pasivos por impuestos corrientes.

TRICOT SPA

Notas a los estados financieros
Al 31 de diciembre de 2024 y 2023

2.12 Deterioro de Activos no Financieros

La Sociedad evalúa periódicamente si existen indicadores que un activo podría estar deteriorado. Si tales indicadores existen, o cuando existe un requerimiento anual de pruebas de deterioro de un activo, se realiza una estimación del monto recuperable del activo. El monto recuperable de un activo es el mayor entre el valor razonable de un activo o unidad generadora de efectivo, menos los costos de venta y su valor en uso y es determinado para un activo individual a menos que el activo no genere entradas de efectivo que sean claramente independientes de otros activos o grupos de activos. Cuando el valor libro de un activo excede su monto recuperable, el activo es considerado deteriorado y es disminuido a su monto recuperable.

Al evaluar el valor en uso, los futuros flujos de efectivo estimados son descontados a su valor presente, usando una tasa de descuento antes de impuesto que refleja las evaluaciones actuales de mercado, del valor del dinero en el tiempo y los riesgos específicos del activo.

Para determinar el valor razonable, se usa un modelo de valuación apropiado. Estos cálculos son corroborados por múltiplos de valuación, precios de acciones para subsidiarias cotizadas públicamente u otros indicadores de valor razonable disponibles.

Las pérdidas por deterioro de operaciones continuas, son reconocidas en el estado de resultados en las categorías de gastos consistentes con la función del activo deteriorado, excepto por propiedades anteriormente revaluadas donde la revaluación fue llevada al patrimonio. En este caso el deterioro también es reconocido en patrimonio hasta el monto de cualquier revaluación anterior.

A cada fecha de reporte anual se realiza evaluación respecto de si existen indicadores que la pérdida por deterioro reconocida anteriormente podría ya no existir o podría haber disminuido. Si existe tal indicador, la Sociedad y sus subsidiarias estiman el monto recuperable. Una pérdida por deterioro anteriormente reconocida, es reversada solamente si ha habido un cambio en las estimaciones usadas para determinar el monto recuperable del activo, desde que se reconoció la última pérdida por deterioro. Si ése es el caso, el valor libro del activo es aumentado a su monto recuperable. Ese monto aumentado no puede exceder el valor libro que habría sido determinado, neto de depreciación, si no se hubiese reconocido una pérdida por deterioro del activo en años anteriores. Tal reverso es reconocido en el estado de resultados a menos que un activo sea registrado al monto revaluado, caso en el cual el reverso es tratado como un aumento de revaluación. Las pérdidas por deterioro reconocidas, relacionadas con menor valor, no son reversadas por aumentos posteriores en su monto recuperable.

TRICOT SPA

Notas a los estados financieros
Al 31 de diciembre de 2024 y 2023

2.13) Provisiones

Las provisiones son reconocidas cuando la Sociedad tiene una obligación presente (legal o implícita) como resultado de un evento pasado, es probable que se requiera una salida de recursos para liquidar la obligación y se puede hacer una estimación confiable del monto de la obligación. Si el efecto del valor en el tiempo del dinero es material, las provisiones son descontadas usando una tasa de interés antes de impuesto que refleja los riesgos específicos del pasivo. Cuando se utiliza el descuento, el aumento en la provisión debido al paso del tiempo es reconocido como un costo financiero.

2.14) Estado de flujo de efectivo.

Para efectos de preparación del estado de flujos de efectivo y su equivalente de efectivo, la sociedad ha definido las siguientes consideraciones:

El efectivo y equivalentes al efectivo incluyen el efectivo en caja, bancos, los depósitos a plazo, y fondos mutuos de gran liquidez con un vencimiento original igual o menor a tres meses.

El detalle de las actividades incluidas en el flujo de efectivo son las siguientes:

Actividades de operación: Son las actividades que constituyen la principal fuente de ingresos ordinarios del Grupo, así como otras actividades que no puedan ser calificadas como de inversión o financiación.

Actividades de inversión: Corresponden a actividades de adquisición, enajenación o disposición por otros medios de activos a largo plazo y otras inversiones no incluidas en el efectivo y equivalentes de efectivo.

Actividades de financiación: Actividades que producen cambios en el tamaño y composición del patrimonio neto y de los pasivos de carácter financiero.

2.15) Reclasificaciones

Los presentes estados financieros al 31 de diciembre de 2024 no presentan reclasificaciones y modificaciones de presentación respecto de los estados financieros al 31 de diciembre de 2023.

2.16) Sostenibilidad y Medio ambiente

La Sociedad ha desarrollado una estrategia de sostenibilidad enmarcada bajo la agenda 2030 para el Desarrollo Sostenible de la ONU (17 Objetivos de Desarrollo Sostenible, "ODS") y la Norma de Carácter General ("NGC") N°461 de la CMF. En sesión de Directorio de fecha 27 de junio de 2023, se aprobó la Política de Sostenibilidad que oficializó dicha estrategia y el marco general de cumplimiento para la compañía.

TRICOT SPA

Notas a los estados financieros
Al 31 de diciembre de 2024 y 2023

La sociedad se encuentra en conocimiento de la importancia del cumplimiento de la Política antes mencionada, así como también de todas las normas asociadas que tengan impacto en la sociedad, tanto en materias sociales como medioambientales. De esta forma, declara su compromiso para avanzar hacia la creación, gestión y mejora continua de una estrategia de sostenibilidad, la cual se encuentra enfocada en los procesos propios del giro de la sociedad y la cultura de la compañía. La estrategia de sostenibilidad es gestionada por un área cuya responsabilidad es buscar la aplicación de principios de desarrollo sostenible en todos los componentes de nuestra cadena de valor. Es así, como esta estrategia se encuentra comunicada e integrada en todas las gerencias y en el Directorio de la compañía, órgano que vela por el cumplimiento prolijo, transparente y colaborativo de los planes anuales de sostenibilidad enmarcados en el enfoque de la creación de valor compartido de la empresa.

La protección al medio ambiente es uno de los cuatro enfoques de esta estrategia, procurando una operación que evite o minimice los impactos negativos en el ecosistema y su biodiversidad.

Nota 3 – Cuentas por Cobrar y por Pagar a Empresas Relacionadas

a) La composición de las cuentas por cobrar a empresas relacionadas corrientes es la siguiente:

RUT	Sociedad	31.12.2024 M\$	31.12.2023 M\$
76.266.574-3	Tricot Retail SpA	44	44
76.270.267-3	Tricot Financiero S.A.	18.130	-
84.000.000-1	Tricot S.A.	4.197	20.933
Total		22.371	20.977

b) La composición de las cuentas por pagar a empresas relacionadas corrientes es la siguiente:

RUT	Sociedad	31.12.2024 M\$	31.12.2023 M\$
84.000.000-1	Tricot S.A.	6.899	6.504
76.266.594-8	Empresas Tricot S.A.	22.327	20.933
Total		29.226	27.437

Administración y Alta Dirección

Los miembros de la alta administración y demás personas que asumen la gestión de la Sociedad, así como los accionistas o las personas naturales o jurídicas a los que representan, no han participado en transacciones inusuales y/o relevantes de la Sociedad en los ejercicios informados.

TRICOT SPA

Notas a los estados financieros
Al 31 de diciembre de 2024 y 2023

Remuneraciones del Directorio

Las labores del directorio de la Sociedad las ejerce el directorio de la sociedad matriz del holding.

c) Las transacciones con empresas relacionadas comprenden el siguiente detalle:

Sociedad	Tipo de transacción	31.12.2024		31.12.2023	
		M\$	(Cargo) Abono a resultados M\$	M\$	(Cargo) Abono a resultados M\$
Tricot S.A.	Pago patentes y otros	395	-	1.674	-
Tricot S.A.	Dividendos provisorios por recibir	(20.095)	-	(26.244)	-
Tricot S.A.	Dividendos recibidos	36.831	-	25.698	-
Empresas Tricot S.A.	Pago dividendos	(36.831)	-	(25.698)	-
Empresas Tricot S.A.	Dividendo provisorio por pagar	20.095	-	26.244	-

* * * * *



Bikini
\$7.990